



VALOR CONSULTORES ASSOCIADOS LTDA.

Administradora Judicial

CLEVERSON MARCEL COLOMBO

Sócio

✉ contato@valorconsultores.com.br

35º RELATÓRIO MENSAL DE ATIVIDADES

ABRIL DE 2021

INDÚSTRIA E COMÉRCIO DE CEREAIS BALDISSERA LTDA.

RECUPERAÇÃO JUDICIAL N. 0001425-85.2018.8.16.0139

VARA CÍVEL DA COMARCA DE PRUDENTÓPOLIS/PR





SUMÁRIO

1. GLOSSÁRIO	3
2. CONSIDERAÇÕES INICIAIS	3
3. INFORMAÇÕES PRELIMINARES	4
3.1 HISTÓRICO DA EMPRESA.....	4
4. CRONOGRAMA PROCESSUAL.....	5
5. ATIVIDADES REALIZADAS PELA AJ.....	8
6. CUMPRIMENTO DO PLANO DE RECUPERAÇÃO JUDICIAL	8
7. INFORMAÇÕES OPERACIONAIS.....	9
7.1 FUNCIONÁRIOS	9
8. INFORMAÇÕES FINANCEIRAS.....	11
8.1 BALANÇO PATRIMONIAL.....	11
8.1.1 Ativo.....	11
8.1.2 Passivo.....	13
8.2 INDICADORES FINANCEIROS.....	15
8.2.1 Índices de Liquidez.....	15
8.2.2 Índices de Endividamento	16
8.2.3 Índices de Rentabilidade	16
8.2.4 Capital Circulante Líquido	17
8.3 DEMONSTRAÇÃO DO RESULTADO DO EXERCÍCIO.....	18
8.3.1 Receitas.....	19
8.3.2 Margem de Contribuição	20
8.3.3 Receita X Despesas Fixas.....	21
8.3.4 Evolução do Ebitda.....	22
8.3.5 Ebitda x Resultado Líquido do Exercício	22
8.4 FLUXO DE CAIXA (MÉTODO DIRETO).....	23
9 CONSIDERAÇÕES FINAIS	25





1. GLOSSÁRIO

AGC	Assembleia Geral de Credores
AJ	Administradora Judicial
BP	Balanço Patrimonial
DRE	Demonstração do Resultado do Exercício
LRE	Lei 11.101 de 9 de fevereiro de 2005, que regula a recuperação judicial, a extrajudicial e a falência do empresário e da sociedade empresária
PL	Patrimônio Líquido
PRJ	Plano de Recuperação Judicial
RECUPERANDA	Indústria e Comércio de Cereais Baldissera Ltda.
RJ	Recuperação Judicial
RMA	Relatório Mensal de Atividades

2. CONSIDERAÇÕES INICIAIS

O administrador judicial é órgão auxiliar da justiça e de confiança do juiz, que ao assumir as suas funções compromete-se a bem e fielmente desempenhar o cargo, com as responsabilidades a ele inerentes. O principal dever do administrador judicial na recuperação judicial consiste em fiscalizar as atividades do devedor e o cumprimento do plano de recuperação judicial, com a apresentação ao Juízo, para juntada aos autos, de relatório mensal das atividades (RMA) do devedor.

O RMA reúne e sintetiza informações processuais, operacionais e financeiras da empresa, com o objetivo de trazer ao juiz, credores e aos demais interessados um relato transparente e objetivo dos principais fatos ocorridos no período analisado.

As informações apresentadas no RMA são baseadas em dados contábeis, financeiros e operacionais apresentados pela Recuperanda, sob as penas do art. 171 da LRE, os quais não foram objeto de exame independente ou de procedimento de auditoria, de forma que a AJ não pode garantir ou afirmar a correção, a precisão ou que as informações prestadas pela Recuperanda estejam completas e apresentem todos os dados relevantes. Contudo, através do acompanhamento mensal das atividades e informações contábeis e financeiras da Recuperanda poder-se-á atestar a veracidade dos dados.

As informações ora relatadas também são coletadas pela AJ em vistorias às instalações da empresa.

O período objeto de análise processual e operacional corresponde ao mês de abril/2021.





Os principais documentos e informações atualizadas acerca da Recuperação Judicial também podem ser consultados no endereço eletrônico da Administradora Judicial em: <http://www.valorconsultores.com.br/processo/54/industria-comercio-cereais-baldissera-ltda>.

3. INFORMAÇÕES PRELIMINARES

3.1 HISTÓRICO DA EMPRESA

A Recuperanda foi fundada em 1988, no município de Prudentópolis – PR, originalmente atuando com a produção e comercialização de feijão preto. Com o passar dos anos expandiu suas atividades para outros ramos “feijoeiros”, e nos dias de hoje atua no comércio atacadista e varejista de cereais, leguminosas e hortifrutigranjeiros, além do “beneficiamento, empacotamento e industrialização de cereais, comércio atacadista e varejista de produtos e gêneros alimentícios em geral, bebidas, cosméticos e produtos de perfumaria, produtos de higiene pessoal, produtos de higiene, limpeza e conservação domiciliar; comércio atacadista de embalagens plásticas; importação e exportação de cereais, leguminosas beneficiadas, hortifrutigranjeiros, produtos e gêneros alimentícios em geral; importação e exportação de embalagens plásticas; transporte rodoviário de cargas intermunicipal, interestadual e internacional, depósito e armazenagem de cereais para terceiros”¹.

A empresa conta com 07 (sete) filiais, **(i)** Rua 11 de Dezembro, nº 105, Parque Industrial, CEP 84.400-000, Prudentópolis/PR (ativa), **(ii)** Rodovia BR 373, Km 263, s/n, Linha Rio dos Patos, CEP 84.400-000, Prudentópolis/PR (ativa), **(iii)** Rua Jorge Lacerda, nº 338, Sala 03, CEP 89.940-000, Guarujá do Sul/SC (inativa), **(iv)** Rua Amaldo Busato, nº 1.971, Bairro João Paulo, CEP 85.770-000, Realeza/PR (ativa), **(v)** Avenida Bruno Zuffion, nº 4451, Bairro Industrial, CEP 85.770-000, Realeza/PR (ativa), **(vi)** Rodovia BR 277, Km 720, Marginal Av. Nilson Gottlieb, nº 10.595, Bairro Imóvel Foz do Iguaçu Parte II, CEP 85.853-810, Foz do Iguaçu/PR (inativa), **(vii)** Rodovia BR 158, Km 18, s/n, L. Alto do Trevo, CEP 85.340-000, Rio Bonito do Iguaçu/PR (inativa).

A companhia é administrada pelos sócios Felipe Baldissera e Juliano Baldissera.

Na petição inicial a Recuperanda apontou um passivo de R\$ 11.898.889,95 (onze milhões, oitocentos e noventa e oito mil, oitocentos e oitenta e nove reais e noventa e cinco centavos), dividida entre credores das Classes II, III e IV, mencionadas no art. 41, LRE, conforme quadro esquemático abaixo.

Classe	Valor
Garantia Real	R\$ 3.731.932,11
Quirografário	R\$ 8.162.257,84
ME/EPP	R\$ 4.700,00
Total:	R\$ 11.898.889,95

¹ Petição Inicial





A Recuperanda noticia como causas para sua crise econômico-financeira, a má organização da empresa como um dos fatores que contribuíram para a situação em que se encontra, relatando que os atuais sócios assumiram à administração da empresa no ano de 2017, e que desde então vêm formulando uma reorganização e reestruturação da empresa. Outro fator destacado pela Recuperanda na petição inicial diz respeito à macroeconomia, ou seja, as consequências da atual crise econômica que assola o país, e que por via consequência, influenciou sua atividade.

Alega ainda que nos últimos anos o Brasil vem passando por um período de instabilidade econômica, e seus impactos podem ser sentidos nos diversos ramos da economia. O ramo do agronegócio sofreu um enorme impacto, visto que este é um dos maiores do país. A Recuperanda enfrentou nos anos de 2016 e 2017 uma queda em seu faturamento da ordem de 60% (sessenta por cento), causada principalmente pela queda no valor das *commodities* agrícolas, um aumento nas taxas de juros, além de um menor faturamento bruto decorrente da diminuição das vendas de grãos. Relatou também a Recuperanda que as famílias brasileiras têm passado por uma fase de retração no consumo de feijão e outros grãos devido ao seu tempo de preparo elevado.

Sendo assim, percebe-se que a situação atual da Recuperanda provém de uma soma de fatores referentes à macroeconomia e a gestão interna da empresa, quanto a macroeconomia os fatores referentes ao consumo das famílias brasileiras, de fato houve uma considerável redução dos gastos, após elevada inflação associada ao alto índice de desemprego, além da variação constante dos preços das *commodities* e do aumento dos juros bancários.

4. CRONOGRAMA PROCESSUAL

Seq.	Data	Evento
01	09/04/2018	Pedido de Recuperação Judicial
30	12/04/2018	Determinação de Perícia Prévia
48	03/05/2018	Perícia Prévia
57	10/05/2018	Deferimento do Processamento da RJ
94	16/05/2018	Juntada do Termo de Compromisso da AJ
101	18/05/2018	Publicação do edital do art. 52, § 1º ("edital do devedor")
106	21/05/2018	Comprovante de envio das correspondências do art. 22, I, "a" da LRE
160	30/06/2018	1º RMA
170	09/07/2018	Apresentação do PRJ
176	19/07/2018	Complementação dos comprovantes de envio das correspondências art. 22, I, "a" da LRE
186	31/07/2018	2º RMA
190	31/08/2018	3º RMA





191	17/09/2018	Apresentação da relação de credores da AJ (art. 7º)
192	09/09/2018	Decisão homologando a forma de remuneração da AJ
212	21/09/2018	Publicação do edital art. 7º, § 2º ("edital do AJ")
212	21/09/2018	Publicação do edital do art. 53, parágrafo único ("edital do plano")
222	29/09/2018	Petição informando o protocolo do 4º RMA no respectivo incidente.
228	01/10/2018	Pedido de prorrogação do prazo de suspensão das ações e execuções contra o devedor (art. 6º, § 4º - stay period).
	08/10/2018	Fim do prazo para apresentação em juízo de Impugnação de Crédito.
238	21/10/2018	Objecção ao PRJ apresentada pelo Banco Bradesco S.A.
239	22/10/2018	Objecção ao PRJ apresentada pelo Itaú Unibanco S.A.
247	24/10/2018	Objecção ao PRJ apresentada pelo Banco Santander S.A.
249	29/10/2018	Petição informando o protocolo do 5º RMA no respectivo incidente.
250	01/11/2018	Objecção ao PRJ apresentada pelo Sicredi Fronteira PR/SC/SP
252	07/11/2018	Objecção ao PRJ apresentada pela Cooperativa de Crédito Sicoob Vale do Iguaçu
255	16/11/2018	Petição da Recuperanda requerendo autorização para venda parcial de ativos (reboques)
258	29/11/2018	Petição informando o protocolo do 6º RMA no respectivo incidente.
261	20/12/2018	Petição informando o protocolo do 7º RMA no respectivo incidente.
262	21/12/2018	Manifestação da AJ opinando pela alienação do ativo ante a ociosidade dos bens
264	10/01/2019	Decisão que (i) convocou a AGC, (ii) deferiu o pedido de prorrogação do stay period pelo prazo de 120 dias ou até a realização da AGC, (iii) realizou controle de legalidade do PRJ e (iv) deferiu o pedido de alienação de ativos realizado pela Recuperanda
	25/01/2019	Publicação do edital do art. 36 ("edital da AGC")
305	31/01/2019	Petição informando o protocolo do 8º RMA no respectivo incidente.
323	13/02/2019	Publicação em jornal local, aviso sobre a alienação de veículos da Recuperanda
326	27/02/2019	Petição informando o protocolo do 9º RMA no respectivo incidente.
	12/03/2019	1ª Convocação da Assembleia Geral de Credores
328	14/03/2019	Ata da Assembleia Geral de Credores em 1ª Convocação
329	27/03/2019	Petição informando o protocolo do 10º RMA no respectivo incidente.
372	30/04/2019	Petição informando o protocolo do 11º RMA no respectivo incidente.
	15/05/2019	Continuação da AGC instalada em 1ª Convocação
385	16/05/2019	Ata da Assembleia Geral de Credores em continuação da 1ª Convocação
426	28/05/2019	Apresentação das certidões negativas de débitos perante as Fazendas Públicas Federal, Estadual e Municipal, bem como regularidade junto ao FGTS pela Recuperanda





430	25/05/2019	Petição informando o protocolo do 12º RMA no respectivo incidente.
438	02/07/2019	Petição informando o protocolo do 13º RMA no respectivo incidente.
487	30/07/2019	Petição informando o protocolo do 14º RMA no respectivo incidente.
536	31/08/2019	Petição informando o protocolo do 15º RMA no respectivo incidente.
586	28/09/2019	Petição informando o protocolo do 16º RMA no respectivo incidente.
641	06/11/2019	Decisão de homologação do Plano de Recuperação Judicial e concessão da Recuperação Judicial
685	02/12/2019	Comunicação de interposição de recurso de Agravo de Instrumento pelo Banco Bradesco em face da decisão que homologou o PRJ
686	03/12/2019	Comunicação de interposição de recurso de Agravo de Instrumento pelo Itaú Unibanco em face da decisão que homologou o PRJ
668	12/11/2019	Comunicação de oposição de Embargos de Declaração pela Recuperanda em face da decisão que homologou o PRJ
698	19/12/2019	Petição informando o protocolo do 19º RMA no respectivo incidente
738	28/01/2020	Petição informando o protocolo do 20º RMA no respectivo incidente
742	03/02/2020	Petição da Recuperanda requerendo autorização judicial para venda de 2 automóveis que compõem seu ativo permanente, quais sejam, MERCEDES-BENZ 1938 S, placa CYD0900 e VOLKSWAGEN 25.390 CTC 6X2, placa BAL1765
762	10/03/2020	Manifestação da AJ opinando pela possibilidade da alienação mediante autorização do M.M. Juízo, e observado o princípio da publicidade, transparência e concorrência
802	25/03/2020	Petição informando o protocolo do 22º RMA no respectivo incidente
829	09/04/2020	Certidão Negativa de Débitos Tributários e de Dívida Ativa Estadual em nome da Recuperanda
845	22/04/2020/	Petição informando o protocolo do 23º RMA no respectivo incidente
848	06/05/2020	Decisão sobre os últimos andamentos processuais, dentre eles a não reconsideração da decisão que homologou o PRJ; a rejeição dos Embargos de Declaração interpostos sobre essa mesma decisão e o deferimento da alienação de bens da Recuperanda
910	25/06/2020	Petição informando o protocolo do 25º RMA no respectivo incidente
953	13/07/2020	Petição do Município de Realeza informando desinteresse no feito, visto que a Recuperanda quitou, recentemente, seus débitos tributários relativos à municipalidade.
956	24/07/2020	Petição informando o protocolo do 26º RMA no respectivo incidente
959	25/08/2020	Petição informando o protocolo do 27º RMA no respectivo incidente
961	01/09/2020	Comprovação pela AJ da publicação do edital de alienação de ativos da Recuperanda
978	02/09/2020	Juntada de Certidão Negativa de Débitos da Recuperanda pelo Estado do Paraná
999	15/09/2020	Informativo de inexistência de passivo tributário em nome da Recuperanda ante o Estado de Santa Catarina





1004	21/09/2020	Manifestação da AJ informando que não foram apresentadas propostas para aquisição dos bens da Recuperanda
1039	30/09/2020	Petição informando o protocolo do 28º RMA no respectivo incidente
1056	27/10/2020	Petição informando o protocolo do 29º RMA no respectivo incidente
1104	30/11/2020	Petição informando o protocolo do 30º RMA no respectivo incidente
1105	17/12/2020	Petição informando o protocolo do 31º RMA no respectivo incidente
1152	29/01/2021	Petição informando o protocolo do 32º RMA no respectivo incidente
1173	03/02/2021	Apresentação de relatório de pendências tributárias da Recuperanda pelo Estado do Paraná
1191	25/02/2021	Petição informando o protocolo do 33º RMA no respectivo incidente
1201	24/03/2021	Petição informando o protocolo do 34º RMA no respectivo incidente

Eventos Futuros

06/11/2021	Fim do biênio de fiscalização
------------	-------------------------------

5. ATIVIDADES REALIZADAS PELA AJ

As atividades desenvolvidas pela AJ no período foram:

- Contato telefônico realizado em 14/04/2021 com o sócio proprietário da empresa, Sr. Juliano Baldissera, a fim de obter informações atualizadas sobre o funcionamento empresarial que ora subsidiam este relatório.

6. CUMPRIMENTO DO PLANO DE RECUPERAÇÃO JUDICIAL

Em atendimento ao previsto no PRJ aprovado pela Assembleia Geral de Credores (mov. 385.2), a Recuperanda vem efetuando o seu cumprimento regularmente, sendo apresentada à Administradora Judicial, até o fechamento deste relatório, o comprovante de pagamento das parcelas mensais devidas ao credor fornecedor colaborador financeiro (BANCO SANTANDER (BRASIL) S.A., bem como aos credores fornecedores estrangeiros colaborativos (IMPORT – EXPORT ZEN e BIBLOS IMPORT EXPORT), pagamentos esses efetuados no mês de abril/2021, conforme segue em anexo.





7. INFORMAÇÕES OPERACIONAIS

Em razão das medidas sanitárias de contensão à pandemia da COVID-19, estabelecidas por decreto estadual e municipal, excepcionalmente no mês de abril/2021 a AJ não realizou vistoria *in loco* nas instalações da Recuperanda, motivo pelo qual realizou, em 14/04/2021, contato telefônico com o sócio proprietário da empresa, Sr. Juliano Baldissera, que prestou as informações pertinentes que amparam este relatório, sendo já de início por ele apontado o regular funcionamento empresarial.

A esse respeito, foi mencionado à AJ que as atividades ainda estão concentradas no imóvel situado na Rodovia BR 373, Km 263, na cidade de Prudentópolis/PR, enquanto o imóvel sede, localizado no centro da cidade, está sendo utilizado para estoque de produtos. Isso porque, segundo explicado, as obras da nova sede estão 90% prontas na parte civil, já com montagem dos maquinários, mas ainda falta a instalação de toda a parte elétrica, de modo que a previsão de mudança passou a ser o segundo semestre do ano de 2021.

No tocante à operação, relatou-se que, em razão da crise econômica provocada pela pandemia, o feijão, uma vez que constitui produto componente da cesta básica, sofreu alta nos preços, o que impactou na redução do consumo. Em contrapartida, pelo sócio foi explicado que, embora os preços do feijão ainda estejam altos, esse comprados no mercado interno, em maio/2021 começará o período de safrinha, onde ocorrem maiores ofertas de produtos e perspectiva de queda nos preços.

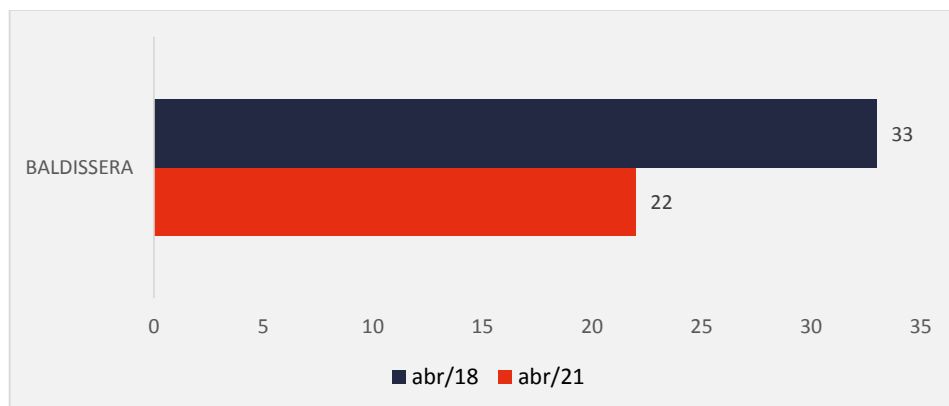
De qualquer forma, pelo sócio foi apontada uma significativa melhora no volume de vendas durante o mês de março/2021, ainda que com menor margem de lucro e maior esforço de vendas, de forma que o mês obteve faturamento ao patamar relevante de R\$ 6.372.391,33 (seis milhões, trezentos e setenta e dois mil, trezentos e noventa e um reais e trinta e três centavos), representando grande melhora em relação ao resultado do mês anterior.

7.1 FUNCIONÁRIOS

No início do processo recuperacional a Recuperanda informou contar com 33 (trinta e três) colaboradores. Já no mês de abril de 2021, segundo esclarecido pelo seu representante, a empresa mantém número de funcionários diretos no patamar de 22 (vinte e duas) pessoas, cujos salários e impostos incidentes sobre a folha e suas operações estão sendo pagos com regularidade.

O comparativo que demonstra a variação do quadro funcional ao longo tempo está estampado pelo gráfico abaixo:







8. INFORMAÇÕES FINANCEIRAS

As informações apresentadas a seguir refletem as análises efetuadas pela AJ com base nos documentos fornecidos pela Recuperanda, correspondente ao mês de fevereiro/2021.

8.1 BALANÇO PATRIMONIAL

8.1.1 ATIVO

O Ativo faz parte das Contas Patrimoniais e compreende o conjunto de Bens e Direitos da Recuperanda, possuindo valores econômicos. Estes valores são demonstrados através do Balanço Patrimonial, juntamente com os Passivos e o Capital Próprio, que somados resultam no total de Ativos da empresa. É possível considerar, ainda, que os ativos são convertíveis em meios monetários, com a venda de um maquinário da empresa, por exemplo.

A representação dos Ativos, no Balanço, é dividida entre aqueles ativos que são convertíveis mais rapidamente e aqueles que levam mais tempo, que são os ativos circulantes e não circulantes, respectivamente. Para melhor entendimento da atual situação apresentada pela Recuperanda "Baldissera", apresentamos a seguir os dados da composição de seus Ativos, com as respectivas análises de janeiro a fevereiro de 2021.

Neste último mês, os Ativos da Recuperanda apresentaram uma queda de R\$ 1,1 milhão, respectivamente 3,3% comparado ao mês anterior.

ATIVO	jan/18	jan/21	AV	fev/21	AV	AH	AH	Variação	Variação
						fev21/jan18	fev21/jan21	fev21/jan18	fev21/jan21
Ativo Circulante	15.360.790	19.803.269	56,9%	18.602.979	55,2%	21,1%	-6,1%	3.242.188	-1.200.291
Caixa e Equivalentes a Caixa	225.979	2.644.217	7,6%	2.080.379	6,2%	820,6%	-21,3%	1.854.400	-563.839
Créditos	4.094.404	6.583.700	18,9%	5.246.162	15,6%	28,1%	-20,3%	1.151.758	-1.337.538
Adiantamentos	1.868.402	1.969.462	5,7%	1.971.232	5,9%	5,5%	0,1%	102.830	1.770
Outros Créditos	0	0	0,0%	0	0,0%	0,0%	0,0%	0	0
Tributos a Recuperar/Compensar	4.755.939	1.917.504	5,5%	1.900.511	5,6%	-60,0%	-0,9%	-2.855.429	-16.993
Estoques	3.994.714	6.092.019	17,5%	6.567.958	19,5%	64,4%	7,8%	2.573.244	475.939
Importações em Andamento	421.352	596.368	1,7%	836.737	2,5%	98,6%	40,3%	415.385	240.370
Ativo Não Circulante	16.506.581	15.027.616	43,1%	15.083.194	44,8%	-8,6%	0,4%	-1.423.386	55.578
Ativo Realizável a Longo Prazo	12.355.434	11.602.799	33,3%	11.602.799	34,4%	-6,1%	0,0%	-752.635	0
Empréstimos a Terceiros	12.355.434	11.602.799	33,3%	11.602.799	34,4%	-6,1%	0,0%	-752.635	0
Ativo Permanente	4.151.146	3.424.817	9,8%	3.480.395	10,3%	-16,2%	1,6%	-670.751	55.578
Investimentos	399.897	322.118	0,9%	322.118	1,0%	-19,4%	0,0%	-77.779	0
Imobilizado	3.751.249	3.102.699	8,9%	3.158.277	9,4%	-15,8%	1,8%	-592.972	55.578
Total do Ativo	31.867.371	34.830.885	100,0%	33.686.173	100,0%	5,7%	-3,3%	1.818.802	-1.144.712

Caixa e Equivalentes a Caixa: No período de janeiro a fevereiro de 2021, o caixa e equivalentes a caixa apresentou uma redução de R\$ 536 mil, portanto, 21,3%, ocorrido especialmente em face do decréscimo ocorrido na conta Bancos c/ Movimento. Ainda assim, finalizou o mês com um saldo de R\$ 2 milhões, representando 6,2% do ativo total da Recuperanda. Destaca-se que a maior parte do saldo se



encontra em aplicações financeiras de liquidez imediata, 62,1% do saldo do grupo. Ademais, foi identificado neste grupo um ajuste entre os balancetes do período, no valor de R\$ 1 mil.

Créditos: O grupo Créditos está composto por clientes a receber oriundo das comercializações realizadas a prazo. No período de janeiro a fevereiro de 2021 apresentaram redução de 20,3%, respectivamente R\$ 1,3 milhão, fixando o prazo médio de recebimento em 48 dias no mês de fevereiro/2021. A Recuperanda registrou R\$ 1,3 milhão na conta "Clientes em atraso", demonstrando uma inadimplência de 21% em relação ao valor constante no saldo das contas a receber. Por fim, o grupo representou 15,6% do total do Ativo, com saldo de R\$ 5,2 milhões.

Adiantamentos: O saldo deste grupo compõe-se de valores pagos antecipadamente aos fornecedores e aos funcionários que, oportunamente, receberá a contrapartida do serviço/produto com apresentação do respectivo documento para registro na contabilidade em conta específica. Nota-se que houve um aumento de R\$ 1 mil de janeiro a fevereiro de 2021. Ademais, observou-se que grande parte da soma do grupo está contida na rubrica Adiantamentos a Fornecedores. Com saldo de R\$ 1,9 milhão, o grupo representou 5,9% do total do ativo ao final do último mês.

Tributos a Recuperar/Compensar: Este grupo é constituído dos valores que poderão ser utilizados para compensação com os tributos devidos pela Recuperanda. O saldo registrado neste grupo no mês de fevereiro/2021 foi de R\$ 1,9 milhão, demonstrando um decréscimo de 0,9%, respectivamente R\$ 16 mil em relação a janeiro/2021. Dessa forma, representou 5,6% do total do ativo auferido no mês de análise.

Estoque de Produtos: Os estoques da Recuperanda apresentaram uma alta de 7,8%, ou seja, R\$ 475 mil de janeiro a fevereiro de 2021. O valor contábil desta conta está dividido em: I) 95,3% de "Mercadorias para Revenda"; II) 3,4% de "Embalagens" e; III) 1,3% de "Reembalagens". O saldo do grupo representou 19,5% do total do Ativo e pode suprir uma média de 64 dias de comercialização, com base no custo de mercadorias vendidas em fevereiro/2021. Foi informado à AJ que as compras de feijão atualmente são feitas no mercado interno e que, por mais que aqui haja volatilidade e os preços continuam muito altos, a empresa mantém um estoque suficiente de grãos, sobretudo em virtude de as vendas do último mês terem reduzido significativamente. Segue abaixo, um quadro que demonstra a composição do estoque no semestre.

ESTOQUES	set/20	out/20	nov/20	dez/20	jan/21	fev/21
Estoque de Mercadorias para Revenda	3.032.982	3.574.328	6.111.809	4.480.449	5.772.289	6.261.530
Estoque de Embalagens	213.074	216.527	237.996	265.208	262.156	223.639
Estoque de Reembalagens	35.988	45.833	49.711	52.501	57.574	82.789
Total	3.282.043	3.836.687	6.399.516	4.798.158	6.092.019	6.567.958
Varição %	-6,54%	16,90%	66,80%	-25,02%	26,97%	7,81%





Imobilizado: Este grupo é formado pelo conjunto de bens necessários à manutenção das atividades da empresa, caracterizados por apresentarem-se na forma tangível. Conforme balancete de fevereiro de 2021, ocorreu um aumento de R\$ 38 mil em "Obras em Andamento", devido as reformas da estrutura da nova sede, e um acréscimo de R\$ 36 mil em Máquinas e Equipamentos. Observa-se ainda no período uma redução de R\$ 25 mil em "Veículos", referente a uma alienação. Esse também foi o fato responsável pelo débito de R\$ 5 mil na conta de depreciação acumulada, valor que representa a diferença entre a contabilização da parcela de depreciação de R\$ 16 mil e a baixa da depreciação do veículo alienado anteriormente registrada, na ordem de R\$ 22 mil. Sobre esta redução solicitaremos a Recuperanda maiores informações, para assim reportar em próximos RMA's. Por fim, o grupo passou a representar 9,4% do total do Ativo da Recuperanda ao final do mês. Apresenta-se abaixo um quadro com a composição demonstrativa do grupo:

IMOBILIZADO E INTANGÍVEL	set/20	out/20	nov/20	dez/20	jan/21	fev/21
Máquinas e Equipamentos	2.888.081	2.888.081	2.888.081	2.921.081	3.002.331	3.038.331
Veículos	1.674.933	1.674.933	1.538.933	1.538.933	1.538.933	1.513.821
Móveis e Utensílios	2.533	2.533	2.533	2.533	2.533	2.533
Terrenos	321.701	321.701	321.701	321.701	321.701	321.701
Instalações	25.344	25.344	25.344	25.344	25.344	25.344
Direitos de Uso Telefônico	2.979	2.979	2.979	2.979	2.979	2.979
Bens Adquiridos Através de Consórcio	0	0	0	0	0	0
Construções e Benfeitorias	0	0	0	0	0	0
Obras em Andamento	863.146	930.304	1.019.200	1.096.238	1.117.568	1.156.373
(-) Depreciação Acumulada	-2.916.691	-2.945.766	-2.859.501	-2.885.601	-2.908.690	-2.902.805
Total	2.862.027	2.900.109	2.939.271	3.023.209	3.102.699	3.158.277
Variação %	0,00%	1,33%	1,35%	2,86%	2,63%	1,79%

8.1.2 PASSIVO

O passivo é o conjunto de obrigações e dívidas feitas para o financiamento da atividade organizacional. Os valores dos passivos têm origem nas despesas, como contas a pagar aos fornecedores ou ao governo, por exemplo, sendo demonstrados através do Balanço Patrimonial.

Os dados da evolução da composição dos Passivos serão apresentados abaixo de forma comparativa de janeiro de 2018 a fevereiro de 2021.

As variações que ocorreram nas contas e que impactaram em uma queda de 3,3% de janeiro a fevereiro de 2021, serão demonstradas a seguir.





PASSIVO	jan/18	jan/21	AV	fev/21	AV	AH	AH	Variação	Variação
	fev21/jan18	fev21/jan21	fev21/jan18	fev21/jan21	fev21/jan21	fev21/jan18	fev21/jan21	fev21/jan18	fev21/jan21
Passivo Circulante	17.163.843	15.509.461	44,5%	14.585.432	43,3%	-15,0%	-6,0%	-2.578.411	-924.029
Empréstimos e Financiamentos	2.594.798	1.146.517	3,3%	2.515.998	7,5%	-3,0%	119,4%	-78.800	1.369.481
Fornecedores	14.451.468	14.163.399	40,7%	11.961.788	35,5%	-17,2%	-15,5%	-2.489.679	-2.201.610
Obrigações Sociais e Trabalhistas	75.650	131.173	0,4%	75.782	0,2%	0,2%	-42,2%	132	-55.391
Obrigações Tributárias	41.927	68.373	0,2%	31.863	0,1%	-24,0%	-53,4%	-10.063	-36.509
Outras Obrigações	0	0	0,0%	0	0,0%	0,0%	0,0%	0	0
Passivo Não Circulante	14.703.528	19.321.424	55,5%	19.100.741	56,7%	29,9%	-1,1%	4.397.213	-220.683
Passivo Exigível a Longo Prazo	4.268.070	5.590.143	16,0%	5.590.143	16,6%	31,0%	0,0%	1.322.073	0
Empréstimos e Financiamentos LP	4.268.070	5.590.143	16,0%	5.590.143	16,6%	31,0%	0,0%	1.322.073	0
Patrimônio Líquido	10.435.459	13.731.282	39,4%	13.510.599	40,1%	29,5%	-1,6%	3.075.140	-220.683
Capital Social	3.407.600	3.407.600	9,8%	3.407.600	10,1%	0,0%	0,0%	0	0
Reservas	7.888.767	7.888.767	22,6%	7.888.767	23,4%	0,0%	0,0%	0	0
Lucros e/ou Prejuízos Acumulados	-3.163.208	-23.108	-0,1%	-23.108	-0,1%	-99,3%	0,0%	3.140.100	0
Lucros/Prejuízo do Exercício	-229.914	-128.990	-0,4%	-351.093	-1,0%	52,7%	172,2%	-121.178	-222.103
(-) Lucros Distribuídos	-4.000	-29.200	-0,1%	-29.200	-0,1%	630,0%	0,0%	-25.200	0
Ajustes de Exercícios Anteriores	2.536.214	2.616.212	7,5%	2.617.632	7,8%	3,2%	0,1%	81.418	1.420
Total do Passivo	31.867.371	34.830.885	100,0%	33.686.173	100,0%	5,7%	-3,3%	1.818.802	-1.144.712

Empréstimos e Financiamentos a Curto e Longo Prazo: O grupo Empréstimos e Financiamentos, devidos a curto e longo prazo, apresentou a monta de R\$ 8,1 milhões, ou seja, 24,1% do total do Passivo. A conta de Empréstimos e Financiamentos a curto prazo apresentou uma alta de 119,4%, respectivamente R\$ 1,3 milhão de janeiro a fevereiro de 2021, acréscimo este oriundo principalmente de "Cheques a Compensar". Na conta de Empréstimos a longo prazo não ocorreram movimentações.

Fornecedores: Na conta Fornecedores, houve um decréscimo de R\$ 2,2 milhões, respectivamente 15,5%, de janeiro a fevereiro de 2021, representando 35,5% do total do passivo, equivalente a R\$ 11,9 milhões. O maior volume desta conta é o valor devido para "Fornecedores do Exterior" com saldo de R\$ 9,4 milhões.

Obrigações Sociais e Trabalhistas: O grupo apresentou de janeiro a fevereiro de 2021 uma redução de 42,2%, equivalente a R\$ 55 mil, devido principalmente ao acréscimo em "INSS s/ produtos rurais a recolher". Assim, com saldo de R\$ 75 mil, as obrigações sociais representaram 0,2% do passivo em fevereiro/2021. Visualiza-se que a Recuperanda vem adimplindo os impostos trabalhistas, pois observou-se oscilação no grupo, logo não se denota aumento por inadimplência.

Obrigações Tributárias: No período de janeiro a fevereiro de 2021, as obrigações tributárias de curto prazo apresentaram uma queda de 53,4%, totalizando uma redução de R\$ 36 mil, em face do decréscimo em ICMS a Recolher. Ao final de fevereiro de 2021, o grupo somava R\$ 31 mil e representava 0,1% do passivo total.

Patrimônio Líquido: É formado pelo grupo de contas que registra o valor contábil pertencente aos acionistas e os Prejuízos Acumulados. O capital social, conta integrante deste grupo representa os valores





recebidos pela empresa, em forma de subscrição ou por ela gerados. A conta de Patrimônio Líquido apresentou saldo positivo de R\$ 13,5 milhões, tendo reduzido esse saldo em 1,6%, por consequência do **prejuízo** apresentado no mês de fevereiro de 2021, na ordem de R\$ 222 mil. Outras avaliações serão realizadas a seguir nos tópicos de Demonstração do Resultado do Exercício.

8.2 INDICADORES FINANCEIROS

Os indicadores financeiros nada mais são do que métricas e mecanismos para coletar e gerar informações financeiras sobre uma determinada situação. No caso de um negócio, os indicadores financeiros servem para demonstrar quão saudável é um determinado empreendimento.

A seguir faremos a análise dos principais indicadores das Recuperanda e para melhor entendimento destacamos as interpretações relativa a cada um deles.

8.2.1 ÍNDICES DE LIQUIDEZ

Os índices de liquidez avaliam a capacidade financeira de uma empresa satisfazer as obrigações assumidas com terceiros. As informações para o cálculo destes índices são retiradas unicamente do Balanço Patrimonial e devem responder se o volume de disponibilidade da empresa é suficiente para cobrir suas obrigações. Uma forma de interpretação é que estes índices estejam acima de 1, assim para cada R\$ 1,00 devido no curto prazo, pode-se dizer que a empresa possui este valor para quitar aquelas obrigações.

ÍNDICES DE LIQUIDEZ	set/20	out/20	nov/20	dez/20	jan/21	fev/21
Liquidez Corrente	1,21	1,23	1,21	1,31	1,28	1,28
Liquidez Geral	1,54	1,56	1,52	1,53	1,49	1,50
Liquidez Imediata	0,22	0,21	0,11	0,25	0,17	0,14
Liquidez Seca	0,99	0,97	0,80	0,98	0,88	0,83

8.2.1.1 ÍNDICES DE LIQUIDEZ GERAL

O cálculo deste indicador é efetuado por meio da divisão da "Disponibilidade Total" (ativo circulante, somado ao ativo não circulante, desconsiderando o ativo permanente) pelo "Total Exigível" (passivo circulante somado ao passivo não circulante).

O índice de liquidez geral da Recuperanda se manteve estável nos meses do último semestre, apresentando o valor de **R\$ 1,50**, portanto, a sociedade empresária **dispunha** de ativos suficientes para o





pagamento das suas dívidas com vencimento a curto e longo prazos, uma vez que a capacidade de pagamento era de **R\$ 1,50** para cada **R\$ 1,00** de dívida.

8.2.2 ÍNDICES DE ENDIVIDAMENTO

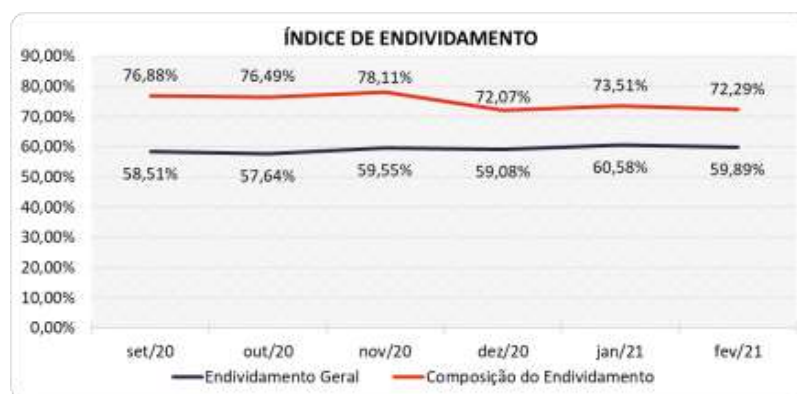
O cálculo destes índices avalia o grau de endividamento da empresa e o prazo que compõe seu endividamento. A interpretação é no sentido de que "quanto maior, pior", pois, quanto maior for o percentual da composição do endividamento, mais dívidas terá para pagar a Curto Prazo, e maior será a pressão para a empresa gerar recursos para honrar seus compromissos.

ÍNDICES DE ENDIVIDAMENTO	set/20	out/20	nov/20	dez/20	jan/21	fev/21
Endividamento Geral	58,51%	57,64%	59,55%	59,08%	60,58%	59,89%
Composição do Endividamento	76,88%	76,49%	78,11%	72,07%	73,51%	72,29%

No referido mês de análise, o endividamento da empresa totalizou R\$ 20,1 milhões, sendo 72,29% devido no curto prazo.

A melhor forma de interpretação poderá ser efetuada em termos de acompanhamento da estabilidade destes índices, uma vez que não se espera que sofram pioras significativas durante o processo de RJ.

Segue abaixo representação gráfica da oscilação dos índices de endividamento no semestre:



8.2.3 ÍNDICES DE RENTABILIDADE

Os índices de rentabilidade evidenciam o quanto renderam os investimentos efetuados pelas empresas, e pode ser entendida como o grau de remuneração de um negócio, por isso, "quanto maior, melhor".



Margem líquida é o lucro alcançado pela empresa, obtido a partir da divisão do resultado líquido pela receita operacional.

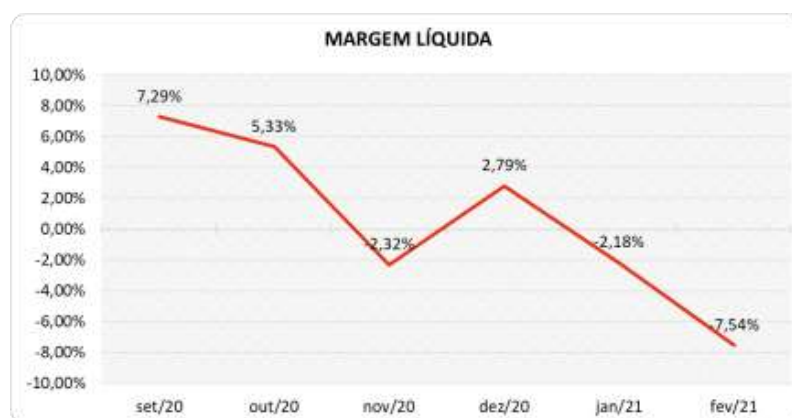
Rentabilidade do Ativo é um indicador muito útil para acompanhamento da evolução ao longo do tempo da empresa. A porcentagem resultante mostra a eficiência da aplicação dos ativos e quanto lucro eles estão gerando, obtido a partir da divisão do resultado líquido pelo ativo total.

Produtividade é a relação que existe entre os resultados obtidos e os recursos empregados em um processo. Quanto menos recursos forem empregados e mais resultados forem alcançados, maior a produtividade. Este cálculo é obtido a partir da divisão da receita líquida pelo ativo total.

ÍNDICES DE RENTABILIDADE	set/20	out/20	nov/20	dez/20	jan/21	fev/21
Margem Líquida	7,29%	5,33%	-2,32%	2,79%	-2,18%	-7,54%
Rentabilidade do Ativo	1,03%	0,74%	-0,31%	0,54%	-0,37%	-0,66%
Produtividade	0,14	0,14	0,13	0,19	0,17	0,09

No mês de fevereiro de 2021, a Recuperanda apresentou Margem e Rentabilidade **negativas**, totalizando 3 meses de margens positivas e 3 meses de margens negativas no semestre.

As oscilações na margem líquida podem ser observadas no gráfico ao seguir.



8.2.4 CAPITAL CIRCULANTE LÍQUIDO

O capital circulante líquido apresenta o risco de insolvência da empresa, por isso, quanto maior for o CCL (Capital Circulante **positivo**), menor será a probabilidade de insolvência técnica da empresa, uma vez que caso ela apresente alto volume de CCL **negativo** entende-se que terá dificuldade de honrar suas obrigações, pois, as dívidas de curto prazo serão superiores aos ativos de curto prazo.

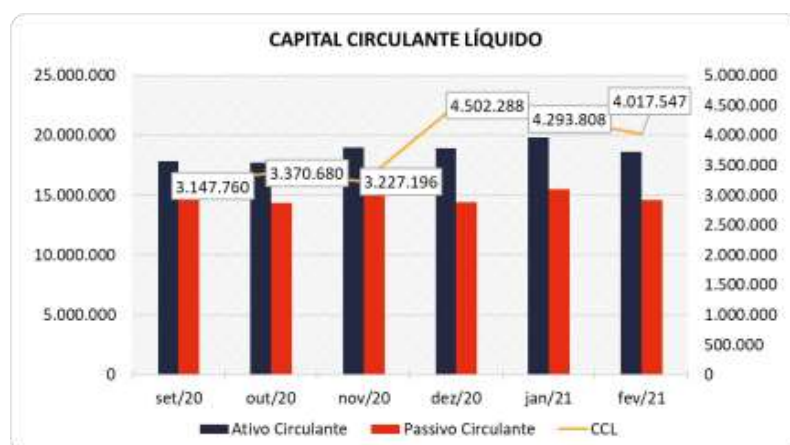




CAPITAL CIRCULANTE LÍQUIDO	set/20	out/20	nov/20	dez/20	jan/21	fev/21
Ativo Circulante	17.812.475	17.719.928	18.958.314	18.924.895	19.803.269	18.602.979
Passivo Circulante	14.664.715	14.349.248	15.731.118	14.422.607	15.509.461	14.585.432
CCL	3.147.760	3.370.680	3.227.196	4.502.288	4.293.808	4.017.547
Variação %	-9,93%	7,08%	-4,26%	39,51%	-4,63%	-6,43%

Verifica-se que a empresa **reduziu** em 6,43% seu CCL **positivo** no mês de fevereiro de 2021, passando de um CCL de R\$ 4,2 milhões para um de R\$ 4 milhões.

Para melhor entendimento, segue representada graficamente a evolução do saldo apurado no capital de giro líquido:



8.3 DEMONSTRAÇÃO DO RESULTADO DO EXERCÍCIO

A demonstração do resultado do exercício, ou DRE, é um relatório de demonstração contábilística dinâmica que se destina a evidenciar a formação do resultado líquido, através do confronto das receitas, custos e resultados, apurados em determinado período.

A DRE deve ser elaborada segundo o princípio contábil do regime de competência, onde as receitas e despesas devem ser simultaneamente incluídas na operação do resultado do período em que ocorreram.

Com base nas demonstrações financeiras recebidas, foi analisada a demonstração de resultado da Recuperanda no mês de fevereiro de 2021, demonstrando que no referido mês a empresa apresentou um **prejuízo** líquido de 6,8% sobre seu faturamento, ou seja, R\$ 222 mil.

As demais análises resultantes da DRE, serão apresentadas a seguir:





DEMONSTRAÇÃO DO RESULTADO	dez/20	jan/21	AV	fev/21	AV	Média jan20 a dez20	AV	Média jan21 a fev21	AV	AH fev21/jan21	Varição fev21/jan21
	Receitas Operacionais Brutas	7.436.361	6.742.731	100,0%	3.277.539	100,0%	5.255.975	100,0%	5.010.135	100,0%	-51,4%
(-) Deduções das Receitas	-848.071	-824.756	-12,2%	-332.823	-10,2%	-631.172	-12,0%	-578.790	-11,6%	-59,6%	491.933
(-) Despesas Variáveis	0	0	0,0%	0	0,0%	0	0,0%	0	0,0%	0,0%	0
(-) Custo das Vendas e Serviços	-6.654.683	-6.212.359	-92,1%	-3.092.298	-94,3%	-4.596.131	-87,4%	-4.652.329	-92,9%	-50,2%	3.120.061
(=) Margem de Contribuição	-66.393	-294.384	-4,4%	-147.583	-4,5%	28.672	0,5%	-220.983	-4,4%	-49,9%	146.801
(-) Despesas Operacionais	-318.316	-297.988	-4,4%	-280.405	-8,6%	-224.321	-4,3%	-289.196	-5,8%	-5,9%	17.583
(=) Resultado Operacional (Ebitda)	-384.709	-592.372	-8,8%	-427.987	-13,1%	-195.649	-3,7%	-510.180	-10,2%	-27,8%	164.385
(-) Depreciação e Amortizações	-26.100	-23.089	-0,3%	-16.675	-0,5%	-29.975	-0,6%	-19.882	-0,4%	-27,8%	6.414
(-) Encargos Financeiros Líquidos	-85	-31.454	-0,5%	-20.754	-0,6%	-15.767	-0,3%	-26.104	-0,5%	-34,0%	10.700
(=) Result. do Exerc. Antes do RNO	-410.893	-646.915	-9,6%	-465.416	-14,2%	-241.391	-4,6%	-556.166	-11,1%	-28,1%	181.499
(+/-) Resultado Não Operacional	594.678	517.926	7,7%	243.313	7,4%	415.439	7,9%	380.619	7,6%	-53,0%	-274.613
(=) Result. do Exerc. Antes das Prov.	183.785	-128.990	-1,9%	-222.103	-6,8%	174.049	3,3%	-175.546	-3,5%	72,2%	-93.113
(-) Provisões de IRPJ e CSLL	0	0	0,0%	0	0,0%	0	0,0%	0	0,0%	0,0%	0
(=) Resultado Líquido do Exercício	183.785	-128.990	-1,9%	-222.103	-6,8%	174.049	3,3%	-175.546	-3,5%	72,2%	-93.113

8.3.1 RECEITAS

As receitas consistem na soma de todas as vendas, seja de produtos ou de serviços, realizadas em um determinado período.

Elas demonstram a real capacidade da empresa e sua participação no mercado, ou seja, no fluxo de caixa da empresa, a receita constitui parte das entradas de dinheiro.

A seguir apresentamos o quadro de obtenção de receitas dos últimos seis meses, onde pode-se constatar as oscilações ocorridas no período.

RECEITAS OPERACIONAIS BRUTAS	set/20	out/20	nov/20	dez/20	jan/21	fev/21
Venda de Mercadorias	5.055.182	4.944.404	5.184.138	7.432.241	6.742.731	3.277.539
Prestação de Serviços	2.408	59.784	1.308	4.120	0	0
Frete de Terceiros	0	0	0	0	0	0
Total	5.057.590	5.004.187	5.185.446	7.436.361	6.742.731	3.277.539

Para fins de avaliação do crescimento da empresa, além de avaliar um comparativo entre o mês atual e o mês anterior, é importante fazer também uma comparação entre as receitas do mês de análise com aquelas que foram obtidas no ano anterior identificando assim a performance do negócio.

Dessa forma, quando comparada a receita de fevereiro/2021 com fevereiro/2020, houve uma elevação de R\$ 901 mil, respectivamente 38%.

Nota-se ainda que a média registrada em 2021, embora seja apenas de dois meses, foi inferior à média obtida no ano de 2020.





No mês de fevereiro de 2021, a empresa apresentou R\$ 3,2 milhões de Receita Operacional Bruta, tendo reduzido 51,4% em relação ao mês anterior, respectivamente um montante de R\$ 3,4 milhões. A Recuperanda justificou essa queda no faturamento como um efeito da crise financeira enfrentado pela população decorrente da pandemia da COVID-19, que motivou a redução do volume da demanda.

As vendas de mercadorias continuam sendo a maior fonte de receitas da Recuperanda, representando 99,85% do acumulado auferido.



8.3.2 MARGEM DE CONTRIBUIÇÃO

A **Margem de contribuição** é o quanto sobra da receita obtida com as vendas dos produtos e serviços para pagar os custos fixos (e ter lucro), após o pagamento dos custos e despesas variáveis (impostos, matérias-primas, comissões e outros gastos resultantes dessas vendas).





DESPESAS E CUSTOS VARIÁVEIS	set/20	out/20	nov/20	dez/20	jan/21	fev/21
(-) Deduções das Receitas	-468.361	-463.397	-693.517	-848.071	-824.756	-332.823
(-) Despesas Variáveis	0	0	0	0	0	0
(-) Custo das Vendas e Serviços	-4.566.843	-4.386.505	-4.807.616	-6.654.683	-6.212.359	-3.092.298
(=) Margem de Contribuição	22.386	154.286	-315.687	-66.393	-294.384	-147.583
% Margem de Contribuição	0,44%	3,08%	-6,09%	-0,89%	-4,37%	-4,50%

No mês de fevereiro de 2021, os custos variáveis da Recuperanda representaram 104,5% do total da receita bruta auferida no mês, tendo demonstrado um aumento de 0,1%, visualizado principalmente nos Custos das Vendas. Com relação às Deduções das Receitas, destaca-se que R\$ 65 mil são referentes a devoluções de vendas.

Portanto, como os custos foram maiores que o faturamento, a margem de contribuição finalizou desfavorável em 4,50%, equivalente a um montante negativo de R\$ 147 mil.

8.3.3 RECEITA X DESPESAS FIXAS

No período, janeiro a fevereiro de 2021, conforme relatado em tópicos anteriores, houve uma queda no faturamento.

As despesas fixas da Recuperanda apresentaram saldo de R\$ 280 mil e reduziram seu valor na ordem de 5,9%, ou seja, R\$ 17 mil no período, passando a representar 8,6% do faturamento.

O principal decréscimo foi observado na rubrica "Serviços de Terceiros", que apresentou uma redução de R\$ 35 mil no mês.

No acumulado de janeiro de 2018 a fevereiro de 2021, apenas 06 (seis) contas perfazem o total de 92,6% dos custos e despesas fixas da Recuperanda.

Para melhor compreensão apresenta-se a seguir um comparativo das receitas obtidas e as despesas do mesmo período.





8.3.4 EVOLUÇÃO DO EBITDA

Em inglês Ebitda é a sigla para *Earnings before interest, taxes, depreciation and amortization*. Em português, "Lucros antes de juros, impostos, depreciação e amortização" (também conhecida como Lajida).

O Ebitda representa a geração operacional de caixa da empresa, ou seja, o quanto a empresa gera de recursos apenas em suas atividades operacionais, sem levar em consideração os efeitos financeiros e das depreciações.

Portanto, o EBITDA revela-se como um indicador capaz de demonstrar o verdadeiro desempenho da atividade operacional, por isso está denominado na análise da DRE como Resultado Operacional, cuja evolução a respeito da Recuperanda, segue abaixo:



No mês de fevereiro de 2021, com a Margem de Contribuição negativa, a Recuperanda não conseguiu encerrar o período com um resultado operacional (Ebitda) favorável, dessa forma, o Ebitda foi negativo de 13,1% sobre o faturamento, equivalente a R\$ 427 mil, sendo um resultado desfavorável menor que o visualizado no mês anterior que havia sido negativo em 8,8%.

Destaca-se que em todos os meses do semestre o Ebitda foi inferior ao resultado líquido do período em razão dos resultados não operacionais positivos, advindos de subvenções para investimentos, que contribuíram para o aumento do resultado apurado no período.

8.3.5 EBITDA X RESULTADO LÍQUIDO DO EXERCÍCIO

A tabela abaixo se refere à evolução do Ebitda em confrontação com o Resultado Líquido do Exercício registrados pela Recuperanda no último semestre.

Nesta análise, incorpora-se as depreciações, amortizações e resultados não operacionais consumando-se com o resultado líquido.





CONTAS	set/20	out/20	nov/20	dez/20	jan/21	fev/21
(=) Resultado Operacional (Ebitda)	-206.257	-71.671	-584.081	-384.709	-592.372	-427.987
(-) Depreciação e Amortizações	-29.119	-29.076	-26.992	-26.100	-23.089	-16.675
(-) Encargos Financeiros Líquidos	94.235	-15.282	35.880	-85	-31.454	-20.754
(=) Result. do Exerc. Antes do RNO	-141.140	-116.028	-575.192	-410.893	-646.915	-465.416
(+/-) Resultado Não Operacional	475.694	357.920	470.870	594.678	517.926	243.313
(=) Result. do Exerc. Antes das Prov.	334.553	241.892	-104.322	183.785	-128.990	-222.103
(-) Provisões de IRPJ e CSLL	0	0	0	0	0	0
(=) Resultado Líquido do Exercício	334.553	241.892	-104.322	183.785	-128.990	-222.103

Neste mês, o Resultado Líquido do Exercício ficou negativo em R\$ 222 mil. Visualiza-se que a Recuperanda depende mensalmente de Receitas oriundas de Subvenção para Investimentos para melhorar o resultado do mês, as quais demonstraram saldo positivo de R\$ 225 mil no período.

Este valor representa -6,8% sobre o faturamento de fevereiro de 2021, sendo um resultado negativamente maior em relação ao mês anterior, que havia sido desfavorável em 1,9%.

Destaque-se que os Encargos Financeiros foram negativos em R\$ 20 mil, devido principalmente ao valor alocado em Despesas Bancárias.

Ressalta-se ainda que, do montante total observado na conta Resultado Não Operacional, R\$ 17 mil refere-se a lucro na alienação de imobilizado, fato mencionado anteriormente na análise do ativo imobilizado.

8.4 FLUXO DE CAIXA (MÉTODO DIRETO)

Um dos relatórios mais importantes para a gestão é a Demonstração do Fluxo de caixa (DFC). O seu objetivo é evidenciar alterações no saldo de disponibilidades da empresa em um determinado período.

Fluxo de caixa direto é um método de estruturação da Demonstração de Fluxo de Caixa, na qual são registradas as entradas e saídas de recursos do negócio.

Para melhor compreensão apresenta-se a seguir a demonstração do fluxo de caixa da empresa Recuperanda, no último semestre.





DEMONSTRAÇÃO DO FLUXO DE CAIXA	set/20	out/20	nov/20	dez/20	jan/21	fev/21
Atividades operacionais						
Movimentação de clientes a receber	4.422.382	5.307.335	5.005.929	7.415.893	5.906.412	4.549.711
Movimentação de outros créditos a receber	189.069	26.180	-14.046	146.290	55.278	-225.146
Movimentação de ativo realizável a longo prazo	0	0	0	0	0	0
(-) Movimentação de fornecedores	-4.256.081	-5.167.271	-6.218.858	-4.978.456	-6.613.292	-5.769.848
(-) Movimentação de tributos	-420.150	-433.557	-390.444	-660.841	-615.810	-303.967
(-) Movimentação de despesas	332.830	115.697	252.853	313.403	233.673	-113.236
(-) Movimentação de outras obrigações	0	0	0	0	0	0
(-) Movimentação de outras obrigações a longo prazo	0	0	0	0	0	0
Fluxo de caixa das atividades operacionais	268.050	-151.617	-1.364.565	2.236.289	-1.033.739	-1.862.487
Atividades de investimentos						
Movimentação de investimentos permanentes	0	0	0	-14	0	0
Movimentação de imobilizado e intangíveis	-29.121	-67.158	-66.154	-110.038	-102.580	-72.253
Fluxo de caixa das atividades de investimentos	-29.121	-67.158	-66.154	-110.052	-102.580	-72.253
Atividades de financiamentos						
Movimentação de empréstimos e financiamentos	1.737.298	-76.036	205.952	-1.440.156	153.826	1.369.481
Movimentação de empréstimos e financiamentos LP	-681.750	0	0	1.180.586	0	0
Movimentação de outras atividades de financiamentos	0	0	0	0	0	0
Fluxo de caixa das atividades de financiamentos	1.055.548	-76.036	205.952	-259.569	153.826	1.369.481
Atividades do PRJ						
Movimentação do PRJ	0	0	0	0	0	0
Fluxo de caixa das atividades do PRJ	0	0	0	0	0	0
Atividades do PL						
Movimentação do PL	-0	19.111	0	-5.328	0	1.420
Fluxo de caixa de ajustes do BP	-0	19.111	0	-5.328	0	1.420
Variação líquida do caixa	1.294.476	-275.700	-1.224.767	1.861.339	-982.492	-563.839
Caixa e equivalentes de caixa do início do período	1.971.361	3.265.837	2.990.137	1.765.370	3.626.710	2.644.217
Caixa e equivalentes de caixa do final do período	3.265.837	2.990.137	1.765.370	3.626.710	2.644.217	2.080.379
Variação líquida do caixa	1.294.476	-275.700	-1.224.767	1.861.339	-982.492	-563.839

A Recuperanda obteve com suas atividades operacionais um caixa desfavorável de R\$ 1,8 milhão. Esse caixa foi resultado da soma das entradas de R\$ 4,3 milhões subtraindo-se as saídas de R\$ 6,1 milhões.

Posteriormente, avaliando as movimentações relacionadas com os investimentos percebe-se que a Recuperanda dispendeu recursos de R\$ 72 mil, considerando-se as movimentações do imobilizado anteriormente citadas.

O movimento do caixa derivado das atividades de financiamentos demonstrou uma entrada de recursos de R\$ 1,3 milhão no curto prazo.

Observa-se também um acréscimo de R\$ 1 mil no Patrimônio Líquido, referente a um ajuste identificado entre os balancetes do período.

Sendo assim, a variação do saldo final do caixa financeiro das Recuperandas foi negativa em R\$ 563 mil no mês de fevereiro de 2021.





9 CONSIDERAÇÕES FINAIS

Após analisarmos os relatórios contábeis que demonstram a movimentação operacional e financeira da Recuperanda no mês de fevereiro de 2021, destacaremos abaixo algumas informações extraídas desses documentos que nos ajudam a interpretar a sua atual situação econômico-financeira:

Faturamento - A empresa registrou faturamento de R\$ 3,2 milhões no mês em análise, valor 51,4% inferior ao mês anterior, sendo justificado pela Recuperanda em detrimento da crise financeira enfrentada pela população decorrente da pandemia da COVID-19. Dessa forma, o faturamento médio de 2021 encontra-se em R\$ 5 milhões, valor 4,7% abaixo da média do ano 2020, que ficou em de R\$ 5,2 milhões/mês. Por fim, verifica-se que o faturamento atingido em fevereiro/2021, não foi suficiente para cobrir os custos fixos e variáveis da empresa, portanto, não conseguiu auferir resultados positivos no período.

Margem de Contribuição - É o resultado das vendas após deduzir os custos e despesas variáveis da empresa, servindo essa sobra para cobrir as despesas fixas e gerar o lucro que se espera na operação. A margem do mês fevereiro de 2021 ficou negativa em 4,5%, portanto, insuficiente para cobrir o percentual de despesas operacionais do período, na ordem de 8,6%. Em 2021 acumula uma margem média desfavorável em 4,4%, diferente do percentual positivo de 0,5% apresentado em 2020.

Resultado Operacional (Ebitda) - É o ganho na operação, antes de deduzir possíveis encargos financeiros e/ou outros gastos que, apesar de existirem, não estão necessariamente atrelados à operação normal da empresa. O Ebitda apresentou um saldo negativo de R\$ 427 mil em fevereiro de 2021, resultado desfavorável maior que o auferido no período anterior, justificado pela redução da receita e pelo aumento dos custos variáveis.

Resultado Líquido do Exercício - É o resultado apurado deduzindo das receitas brutas todos os custos operacionais e não operacionais do período analisado. Esse resultado é o valor que será incorporado ao Patrimônio Líquido da empresa para futuras destinações. Em fevereiro de 2021, o resultado líquido ficou desfavorável em R\$ 222 mil. Nota-se que na DRE de fevereiro de 2021, a empresa apresentou com "Resultado não Operacional" no valor total positivo de R\$ 243 mil, oriundo da subvenção para investimentos e do lucro obtido com alienação de imobilizado.

Capital Circulante Líquido - O capital circulante líquido é a diferença entre o Ativo Circulante e o Passivo Circulante da empresa. De acordo com as informações obtidas no Balancete, em fevereiro de 2021 o capital de giro líquido apresentava um saldo positivo de R\$ 4 milhões, o que demonstra que a Recuperanda possui capacidade de pagar suas obrigações com exigibilidade de curto prazo.





Endividamento Geral - Observa-se que a empresa apresenta um endividamento em torno de 59% em relação ao seu ativo total. Isto significa que, no caso de uma liquidação, "em tese" a empresa poderá liquidar suas dívidas com a alienação de seus ativos.

Documento assinado digitalmente, conforme MP nº 2.200-2/2001, Lei nº 11.419/2006, resolução do Projudi, do T.JPR/OE
Validação deste em <https://projudi.tjpr.jus.br/projudi/> - Identificador: P-JXZ7 GJGRN XLQLQ N4863

