



VALOR CONSULTORES ASSOCIADOS LTDA.
Administradora Judicial

CLEVERSON MARCEL COLOMBO

Sócio

✉ contato@valorconsultores.com.br

38º RELATÓRIO MENSAL DE ATIVIDADES

SETEMBRO DE 2022

CONVENIÊNCIA BRASÍLIA LTDA ME
E
POSTO BRASÍLIA DE COLORADO LTDA

Recuperação Judicial n. 0002244-63.2017.8.16.0072

Vara Cível da Comarca de Colorado/PR





SUMÁRIO

| | |
|---|-----------|
| 1. GLOSSÁRIO | 3 |
| 2. CONSIDERAÇÕES INICIAIS | 3 |
| 3. INFORMAÇÕES PRELIMINARES | 4 |
| 3.1. HISTÓRICO DA EMPRESA..... | 4 |
| 4. CRONOGRAMA PROCESSUAL..... | 5 |
| 5. ATIVIDADES REALIZADAS PELA AJ..... | 9 |
| 6. INFORMAÇÕES OPERACIONAIS | 9 |
| 6.1. FUNCIONÁRIOS | 10 |
| 7. INFORMAÇÕES FINANCEIRAS | 11 |
| 7.1 BALANÇO PATRIMONIAL COMPARATIVO ENTRE AS RECUPERANDAS | 11 |
| 7.2 BALANÇO PATRIMONIAL – CENTRALIZADO | 13 |
| 7.2.1 Ativo | 13 |
| 7.2.2 Passivo | 15 |
| 7.3 INDICADORES CONTÁBEIS..... | 16 |
| 7.3.1 Índices de Liquidez..... | 17 |
| 7.3.1.1 Índices de Liquidez GERAL | 17 |
| 7.3.2 Índices de Endividamento | 17 |
| 7.3.3 Índices de Rentabilidade..... | 18 |
| 7.3.4 Capital Circulante Líquido | 19 |
| 7.4 DEMONSTRAÇÃO DO RESULTADO DE EXERCÍCIO | 20 |
| 7.4.1 Receitas | 20 |
| 7.4.2 Lucro Bruto | 21 |
| 7.4.3 Receitas x Despesas Operacionais | 22 |
| 7.4.4 Evolução do Ebitda | 22 |
| 7.4.5 Resultado Operacional x Resultado Líquido | 23 |
| 7.5 FLUXO DE CAIXA (MÉTODO DIRETO) | 24 |
| 8. CONSIDERAÇÕES FINAIS | 25 |





1. GLOSSÁRIO

| | |
|---------------------|---|
| AGC | Assembleia Geral de Credores |
| AJ | Administradora Judicial |
| BP | Balanço Patrimonial |
| DRE | Demonstração do Resultado do Exercício |
| LRE | Lei 11.101 de 9 de fevereiro de 2005, que regula a recuperação judicial, a extrajudicial e a falência do empresário e da sociedade empresária |
| PL | Patrimônio Líquido |
| PRJ | Plano de Recuperação Judicial |
| RECUPERANDAS | Conveniência Brasília Ltda. ME e Posto Brasília de Colorado Ltda. |
| RJ | Recuperação Judicial |
| RMA | Relatório Mensal de Atividades |

2. CONSIDERAÇÕES INICIAIS

O administrador judicial é órgão auxiliar da Justiça e de confiança do Juiz, que ao assumir as suas funções compromete-se a bem e fielmente desempenhar o cargo, com as responsabilidades a ele inerentes. O principal dever do administrador judicial na Recuperação Judicial consiste em fiscalizar as atividades do devedor e o cumprimento do plano de recuperação judicial, com a apresentação ao Juízo, para juntada aos autos, do relatório mensal das atividades (RMA) do devedor.

O RMA reúne e sintetiza informações processuais, operacionais e financeiras da empresa, com o objetivo de trazer ao juiz, credores e aos demais interessados um relato transparente e objetivo dos principais fatos ocorridos no período analisado.

As informações apresentadas no RMA são baseadas em dados contábeis, financeiros e operacionais apresentados pelas Recuperandas, sob as penas do art. 171 da LRE, os quais não foram objeto de exame independente ou de procedimento de auditoria, de forma que a AJ não pode garantir ou afirmar a correção, a precisão ou que as informações prestadas pelas Recuperandas estejam completas e apresentem todos os dados relevantes. Contudo, através do acompanhamento mensal da atividade das Recuperandas e de suas informações contábeis e financeiras, poder-se-á confirmar sua compatibilidade com a sua real situação.

As informações relatadas também são oriundas de coleta pela AJ em vistorias às instalações da empresa e de documentos contidos nos autos.

O período objeto de análise processual e operacional das Recuperandas corresponde ao mês de setembro de 2022.





Os principais documentos e informações atualizadas acerca da Recuperação Judicial também podem ser consultados no endereço eletrônico da Administradora Judicial em: <http://www.valorconsultores.com.br/processo/66/conveniencia-brasilia-ltda-posto-brasilia-colorado-ltda>

3. INFORMAÇÕES PRELIMINARES

3.1. HISTÓRICO DA EMPRESA

Consta dos autos de Recuperação Judicial que a empresa Posto Brasília de Colorado Ltda. iniciou sua atividade econômica no ano de 1985, direcionando-se para o comércio varejista de combustíveis e lubrificantes. Atualmente, é o posto de combustível mais tradicional da região de Colorado/ PR para os moradores e viajantes.

Já a empresa Conveniência Brasília Ltda. - ME iniciou suas atividades em 2015, prestando serviços de comércio varejista de produtos alimentícios em geral, de mercadorias em loja de conveniência e de lubrificantes, fazendo parte do complexo empresarial do Posto.

Todavia, devido as dificuldades financeiras em razão do mercado econômico atual, não restou outra alternativa senão o auxílio do Poder Judiciário para o seu soerguimento. As requerentes alegaram a necessidade da Recuperação Judicial e a possibilidade de superação da crise econômica, visto que: (a) são empresas sólidas no mercado, sendo o Posto atuante há 32 anos, sempre primando pela qualidade e bom atendimento dos seus clientes; (b) está apostando em uma reestruturação operacional e em uma readequação da política financeira; (c) o deferimento da Recuperação Judicial, dará o tempo necessário para estabilização das despesas financeiras e para readequação dos custos, bem como o manejo de novas práticas quanto a inadimplência.

Dentre as medidas a serem adotadas para a superação da crise econômico-financeira, destacam-se: (a) o alcance de metas de otimização de custos mensais; (b) obtenção de recursos no fluxo de caixa; (c) reestruturação da gestão da empresa e renegociação de dívidas em condições especiais, adequando seu pagamento com o fluxo de caixa atual; (d) a redução das taxas de juros e o alongamento de prazos para pagamento.

Informam, ainda, que possuem grande "know-how" na atividade que desenvolvem, mas que somente a Recuperação Judicial possibilitará a reestruturação, de modo a prosseguir no desenvolvimento da atividade e a manter os empregos diretos e indiretos de funcionários

Na peça vestibular, as Recuperandas apontam como razões de sua crise financeira: (I) nos fatores macroeconômicos, a forte recessão econômica, alegando ser a pior desde os anos 1930, havendo recuo do Produto Interno Bruto (PIB), o que afetou os postos de combustíveis, aliado ao desaquecimento do mercado de automóveis que fazem parte da "cadeia econômica", que por consequência prejudicaram o bom rendimento das empresas; (II) adentrando aos fatores microeconômicos, as Recuperandas citaram a alta da inadimplência; (III) o aumento dos custos que ocorreu por conta de diversas exigências do IAP,





exigências estruturais da distribuidora de combustíveis Ipiranga, e o aumento desenfreado do preço do combustível; (IV) por consequência, o aumento do endividamento bancário e das despesas financeiras (juros, e demais taxas); e (V) o resultado negativo, que se encontrava de tal forma, pelos reflexos da redução das receitas, aumento dos custos e despesas financeiras.

4. CRONOGRAMA PROCESSUAL

| Seq. | Data | Evento |
|------|------------|---|
| 1 | 26/06/2017 | Pedido de Recuperação Judicial |
| 21 | 14/07/2017 | Petição de emenda à inicial |
| 23 | 19/07/2017 | Deferimento de Perícia Prévia |
| 40 | 15/09/2017 | Apresentação do Laudo da Perícia Prévia |
| 47 | 25/09/2017 | Deferimento do processamento da RJ |
| 87 | 24/10/2017 | 1º RMA |
| 139 | 04/12/2017 | Apresentação do PRJ |
| 158 | 19/01/2018 | Expedição do edital do art. 52, § 1º (edital do devedor) |
| - | 23/01/2018 | Publicação do edital do art. 52, § 1º (edital do devedor) |
| 228 | 19/03/2018 | Objecção ao PRJ apresentada pelo Itaú Unibanco S.A. |
| 238 | 05/04/2018 | Expedição do edital do art. 53, parágrafo único ("edital do plano") |
| - | 30/04/2018 | Publicação do edital do art. 53, parágrafo único ("edital do plano") |
| 268 | 11/05/2018 | Objecção ao PRJ apresentada pelo Banco do Brasil S.A. |
| 272 | 14/05/2018 | Objecção ao PRJ apresentada por Ipiranga Produtos de Petróleo S.A. |
| 275 | 21/05/2018 | Objecção ao PRJ apresentada pelo Banco Santander (Brasil) S.A. |
| 276 | 22/05/2018 | Objecção ao PRJ apresentada pela Caixa Econômica Federal |
| 278 | 23/05/2018 | Apresentação da relação de credores da AJ (art. 7º, §2º, da LRE) |
| 280 | 05/06/2018 | Objecção ao PRJ apresentada pelo Banco Bradesco S.A. |
| - | 31/07/2018 | Fim do prazo de suspensão das ações e execuções contra o devedor (art. 6º, § 4º - <i>stay period</i> da LRE). |
| 285 | 02/08/2018 | Pedido de prorrogação do <i>stay period</i> pelas Recuperandas |
| 307 | 28/08/2018 | Expedição do edital art. 7º, § 2º ("edital do AJ") da LRE |
| 319 | 17/09/2018 | Publicação do edital art. 7º, § 2º ("edital do AJ") da LRE |
| 321 | 18/09/2018 | Decisão deferindo a prorrogação do prazo de suspensão das ações e execuções contra o devedor por mais 30 dias úteis (art. 6º, § 4º - <i>stay period</i> da LRE) |
| - | 31/10/2018 | Fim do prazo de suspensão das ações e execuções contra o devedor (art. 6º, § 4º - <i>stay period</i> da LRE). |





| | | |
|-----|------------|---|
| 407 | 30/11/2018 | Pedido de prorrogação do <i>stay period</i> pelas Recuperandas |
| 411 | 18/12/2018 | Decisão deferindo a prorrogação do prazo de suspensão das ações e execuções contra o devedor por mais 30 dias úteis (art. 6º, § 4º - <i>stay period</i> da LRE) |
| | 28/02/2019 | Fim do prazo de suspensão das ações e execuções contra o devedor (art. 6º, § 4º - <i>stay period</i> da LRE). |
| 453 | 11/03/2019 | Pedido de prorrogação do <i>stay period</i> pelas Recuperandas |
| 461 | 11/04/2019 | Comunicação de renúncia do antigo AJ |
| 462 | 13/04/2019 | Nomeação de Cleverson Marcel Colombo como AJ. |
| 484 | 22/04/2019 | Petição de aceite à nomeação, requerendo que esta seja realizada em nome de VALOR CONSULTORES ASSOCIADOS LTDS |
| 523 | 03/07/2019 | Termo de compromisso da AJ |
| 533 | 30/07/2019 | 1º RMA |
| 536 | 06/08/2019 | Decisão deferindo a prorrogação do prazo de suspensão das ações e execuções por mais 60 dias (art. 6º, § 4º - <i>stay period</i> da LRE) |
| 577 | 29/08/2019 | 2º RMA |
| 578 | 16/09/2019 | Apresentação da relação de credores atualizada (art. 7º, §2º, da LRE) |
| 579 | 23/09/2019 | Apresentação de minuta do edital de convocação da AGC |
| 580 | 01/10/2019 | 3º RMA |
| - | 07/10/2019 | Fim do prazo de suspensão das ações e execuções contra o devedor (art. 6º, § 4º - <i>stay period</i> da LRE). |
| 584 | 28/10/2019 | Petição das Recuperandas requerendo a designação da AGC para o ano de 2020, em razão da proximidade do recesso forense |
| 608 | 10/11/2019 | Impugnação à relação de credores apresentada pelo Banco Bradesco S.A. |
| 618 | 19/11/2019 | Objecção da União a concessão da Recuperação Judicial |
| 619 | 20/11/2019 | 4º RMA |
| 622 | 20/11/2019 | Impugnação à relação de credores apresentada pelo Sicoob |
| 626 | 26/11/2019 | Manifestação sobre possíveis créditos trabalhistas a serem habilitados |
| 628 | 04/12/2019 | 5º RMA |
| 634 | 17/12/2019 | 6º RMA |
| 635 | 06/01/2020 | Petição da Copel Distribuição S.A. informando a débitos extraconcursais, decorrentes de faturas de energia inadimplidas |
| 637 | 29/01/2020 | 7º RMA |
| 638 | 06/02/2020 | Petição da AJ sugerindo nova designação de datas para realização da AGC, quais sejam 03/04/2020 e 17/04/2020 |
| 641 | 16/03/2020 | Petição da AJ indicando novas datas para realização da AGC, quais sejam os dias 26/05/2020 e 02/06/2020, em atenção ao prazo de 15 dias estabelecido pelo art. 36 de LRE, para veiculação de edital |
| 642 | 24/03/2020 | 8º RMA |





| | | |
|-----|------------|--|
| 643 | 25/03/2020 | Despacho determinando a intimação do Sicoob para que se manifeste acerca da petição de seq. 638; bem como intimação das Recuperandas para que realizem o pagamento da AJ, e ainda se manifestem acerca das datas para realização da Assembleia Geral de Credores sugeridas pela AJ |
| 648 | 17/04/2020 | Manifestação do Sicoob Metropolitano concordando com o crédito relacionado em seu favor |
| 649 | 23/04/2020 | Habilitações de crédito trabalhistas aduzindo que foram omitidas do processo |
| 650 | 25/04/2020 | 9º RMA |
| 654 | 18/05/2020 | Petição das Recuperandas manifestando-se pela suspensão da designação da Assembleia Geral de Credores em razão das restrições editadas devido a pandemia de COVID-19 |
| 658 | 27/05/2020 | 10º RMA |
| 661 | 08/06/2020 | Despacho determinando a suspensão da realização da AGC, em razão das medidas adotadas no combate à contaminação do novo coronavírus |
| 670 | 24/06/2020 | Manifestação da AJ expressando sua concordância com o r. despacho de seq. 661, bem como aduzindo pela possibilidade de realização da AGC no formato virtual. |
| 671 | 26/06/2020 | 11º RMA |
| 672 | 06/07/2020 | Petição das Recuperandas não se opondo as habilitações retardatárias do seq. 649. |
| 674 | 10/07/2020 | Manifestação da AJ concordando com as habilitações de crédito trabalhista do seq. 649, salientando inclusive quanto ao direito de voto na AGC. |
| 675 | 28/07/2020 | 12º RMA |
| 679 | 18/08/2020 | Manifestação da AJ, na qual sugeriu as datas do dia 07/10/2020 (1ª convocação) e 16/10/2020 (2ª convocação) para realização da Assembleia Geral de Credores pela via virtual, através da plataforma Assemplex. Para além disso, requereu fosse determinado as Recuperandas que realizem depósito judicial relativo aos custos para realização do conclave, sob pena da convocação da recuperação judicial em falência. |
| 681 | 25/08/2020 | 13º RMA |
| 682 | 31/08/2020 | Petição das Recuperandas i) na qual esclareceu a parceria firmada com a empresa MC JANDER SERVIÇOS DE COBRANÇA / SEVEN H, ii) manifestou concordância com a realização da AGC no ambiente digital, nas datas sugeridas pela AJ, no entanto, pugnou pela realização do ato através de uma plataforma gratuita, como Zoom Meetings ou Google Meet, tendo em vista a pequena quantidade de credores. |
| 683 | 08/09/2020 | Decisão que i) determinou o fornecimento à AJ de listagem contendo todas as operações de crédito e débito enquanto durou a parceria com a empresa MC Jander Serviços de Cobrança / Sevev HC; ii) deferiu assegurou aos credores listados ao seq. 649 o direito de voto na AGC; e iii) convocou a Assembleia Geral de Credores, na forma e data sugeridas pela AJ ao seq. 679. |





| | | |
|------|------------|---|
| 704 | 10/09/2020 | Publicação do edital do art. 36 da LRE ("edital da AGC") |
| 718 | 22/09/2020 | Petição da Recuperadas comprovando o recolhimento das custas para contratação da empresa Assemblex, responsável pela plataforma digital em que se realizará a AGC |
| 726 | 30/09/2020 | 14º RMA |
| 739 | 30/09/2020 | Fotografias comprobatórias da afixação de cópia do aviso de convocação da AGC na sede das empresas |
| 750 | 06/10/2020 | Apresentação de lista de credores aptos a participarem da AGC |
| 765 | 07/10/2020 | 1ª Convocação da Assembleia Geral de Credores – não foi atingido quórum mínimo de instalação |
| 798 | 16/10/2020 | 2ª Convocação da Assembleia Geral de Credores – aprovação do Plano de Recuperação Judicial |
| 820 | 23/10/2020 | 15º RMA |
| 838 | 26/10/2020 | O credor Itaú Unibanco S.A. informou a realização de acordo extrajudicial celebrado com devedor solidário, referente a créditos relacionados neste processo recuperacional. Assim, requereu sua exclusão do quadro geral de credores das Recuperandas |
| 858 | 16/11/2020 | Apresentação pelas Recuperandas das certidões de débito tributário negativas ou positivas com efeito negativo |
| 859 | 26/11/2020 | 16º RMA |
| 862 | 16/12/2020 | 17º RMA |
| 863 | 18/12/2020 | Homologação do Plano de Recuperação Judicial e concessão da Recuperação Judicial |
| 895 | 08/01/2021 | Oposição de embargos de declaração pelo Banco Bradesco S. A. face a decisão de seq. 863 |
| 926 | 27/01/2021 | 18º RMA |
| 931 | 28/01/2021 | Oposição de embargos de declaração pela Caixa Econômica Federal face a decisão de seq. 863 |
| 947 | 28/01/2021 | Oposição de embargos de declaração pelo Banco Bradesco S. A. face a decisão de seq. 863 |
| 1020 | 25/02/2021 | 19º RMA |
| 1021 | 10/03/2021 | Decisão que não acolheu os embargos de declaração opostos nos seqs. 895, 931 e 947 |
| 1053 | 31/03/2021 | 20º RMA |
| 1054 | 03/04/2021 | Interposição de Agravo de Instrumento pelo Banco Bradesco S.A. contra decisão de seq. 863 |
| 1058 | 12/04/2021 | Interposição de Agravo de Instrumento pelo Banco Santander (Brasil) S.A. contra decisão de seq. 863 |
| 1064 | 27/04/2021 | 21º RMA |
| 1069 | 25/05/2021 | 22º RMA |
| 1072 | 16/06/2021 | Decisão deferindo o levantamento de valores para pagamento de créditos extraconcursais nos autos nº 0002944-68.2019.8.16.0072 |
| 1106 | 29/06/2021 | 23º RMA |





| | | |
|------|------------|---------|
| 1114 | 28/07/2021 | 24º RMA |
| 1115 | 30/08/2021 | 25º RMA |
| 1120 | 28/09/2021 | 26º RMA |
| 1165 | 28/10/2021 | 27º RMA |
| 1171 | 30/11/2021 | 28º RMA |
| 1203 | 17/12/2021 | 29º RMA |
| 1208 | 31/01/2022 | 30º RMA |
| 1214 | 25/02/2022 | 31º RMA |
| 1215 | 30/03/2022 | 32º RMA |
| 1216 | 29/04/2022 | 33º RMA |
| 1217 | 30/05/2022 | 34º RMA |
| 1218 | 30/06/2022 | 35º RMA |
| 1219 | 29/07/2022 | 36º RMA |
| 1220 | 31/08/2022 | 37º RMA |

Eventos futuros

| | |
|------------|--------------------------------|
| 18/12/2022 | Fim do período de fiscalização |
|------------|--------------------------------|

5. ATIVIDADES REALIZADAS PELA AJ

As principais atividades desenvolvidas pela AJ no período em questão foram:

- Reunião realizada na data 22/09/2022, através de aplicativo de videoconferência, pelo representante da Administradora Judicial Cleverson Marcel Colombo, com a gerente das Recuperandas Amanda Maria Ribeiro.

6. INFORMAÇÕES OPERACIONAIS

As informações operacionais das Recuperandas relativas ao mês de setembro de 2022, foram obtidas através de reunião realizada por aplicativo de videoconferência em 22/09/2022, momento em que a AJ foi cientificada sobre o quadro de funcionários atual, o faturamento obtido no mês de referência, os serviços ofertados pelas empresas e sobre as principais questões que afetaram as atividades no período, tudo com o objetivo de acompanhar e fiscalizar as atividades desenvolvidas.





A gerente das Recuperandas informou que no mês de agosto/2022, o faturamento do posto de combustíveis atingiu o importe de R\$ 1.585.839,86 milhão, o que representa a venda de 251 mil litros de combustíveis. Ressaltou que houve aumento no volume de vendas/litros, o que ocorreu especialmente em razão da queda nos preços dos combustíveis.

No mesmo período, a loja de conveniência faturou R\$ 47.807,50, sendo relatado pela preposta que conseguiram formalizar parceria com a fornecedora Pepsico, de modo que já é maior o mix de produtos oferecidos pela loja.

Ainda durante a reunião, foi noticiado que o serviço oferecido na área de troca de óleo continua sendo voltado apenas para veículos de passeios. No entanto, a representante das empresas complementou dizendo que realizaram parceria para ativar o lava jato, e então pretendem implementar a troca de óleo também de caminhões.

6.1. FUNCIONÁRIOS

A representante das Recuperandas informou a AJ que as Recuperandas se mantêm com 09 funcionários diretos, cujo salários estão sendo pagos regularmente, e inclusive os depósitos fundiários.





7. INFORMAÇÕES FINANCEIRAS

As informações apresentadas a seguir refletem as análises efetuadas pela AJ com base nos documentos fornecidos pelas Recuperandas, referentes ao mês de julho/2022.

7.1 BALANÇO PATRIMONIAL COMPARATIVO ENTRE AS RECUPERANDAS

7.1.1 ATIVO – COMPARATIVO ENTRE AS RECUPERANDAS

A tabela abaixo demonstra uma visualização dos ativos de cada empresa do grupo de Recuperandas ao final do mês de julho de 2022.

Visualiza-se que 97,9% do ativo circulante e 100% dos ativos a longo prazo e permanente estão concentrados no Posto Brasília, juntos os ativos do Posto Brasília representam 99% da soma de ativos existente nas duas empresas.

A Recuperanda Conveniência Brasília, detém as rubricas "Tributos a Recuperar" e "Estoques" de maneira mais expressiva nos seus ativos.

| ATIVO | jul/22 | | | | | |
|---|------------------|---------------|-----------------------|---------------|------------------|---------------|
| | Posto Brasília | AV | Conveniência Brasília | AV | Total | AV |
| Ativo Circulante | 2.090.390 | 44,9% | 45.565 | 100,0% | 2.135.955 | 45,4% |
| Caixa e Equivalentes a Caixa | 81.941 | 1,8% | 2.156 | 4,7% | 84.097 | 1,8% |
| Créditos | 1.768.803 | 38,0% | 1.155 | 2,5% | 1.769.958 | 37,6% |
| Adiantamentos | 0 | 0,0% | 0 | 0,0% | 0 | 0,0% |
| Outros Créditos | 162.699 | 3,5% | 0 | 0,0% | 162.699 | 3,5% |
| Tributos a Recuperar/Compensar | 7.799 | 0,2% | 8.438 | 18,5% | 16.236 | 0,3% |
| Estoques | 69.149 | 1,5% | 33.816 | 74,2% | 102.964 | 2,2% |
| Ativo Não Circulante | 2.567.758 | 55,1% | 0 | 0,0% | 2.567.758 | 54,6% |
| Ativo Realizável a Longo Prazo | 5.045 | 0,1% | 0 | 0,0% | 5.045 | 0,1% |
| Outros Créditos LP | 5.045 | 0,1% | 0 | 0,0% | 5.045 | 0,1% |
| Ativo Permanente | 2.562.713 | 55,0% | 0 | 0,0% | 2.562.713 | 54,5% |
| Imobilizado | 2.562.713 | 55,0% | 0 | 0,0% | 2.562.713 | 54,5% |
| Total do Ativo | 4.658.148 | 100,0% | 45.565 | 100,0% | 4.703.714 | 100,0% |
| % Participação do Ativo Circulante | 97,9% | | 2,1% | | 100,0% | |
| % Participação do Ativo Realizável a LP | 100,0% | | 0,0% | | 100,0% | |
| % Participação do Ativo Permanente | 100,0% | | 0,0% | | 100,0% | |





7.1.2 PASSIVO – COMPARATIVO POR RECUPERANDA

A tabela abaixo demonstra os passivos de cada empresa do grupo ao final do mês de julho de 2022.

O Posto Brasília, conforme mencionado nos Ativos, detém a maior participação no grupo, com 99% do passivo total, se destacando também como a maior parte dos passivos de curto e longo prazo, 76,9% e 94,3% respectivamente.

| PASSIVO | jul/22 | | Conveniência Brasília | | Total | AV |
|---|------------------|---------------|-----------------------|----------------|-------------------|---------------|
| | Posto Brasília | AV | | AV | | |
| Passivo Circulante | 522.743 | 11,2% | 157.237 | 345,1% | 679.980 | 14,5% |
| Empréstimos e Financiamentos | 126.078 | 2,7% | 60.000 | 131,7% | 186.078 | 4,0% |
| Fornecedores | 289.288 | 6,2% | 31.038 | 68,1% | 320.326 | 6,8% |
| Obrigações Sociais e Trabalhistas | 66.548 | 1,4% | 63.114 | 138,5% | 129.661 | 2,8% |
| Obrigações Tributárias | 659 | 0,0% | 3.085 | 6,8% | 3.745 | 0,1% |
| Outras Obrigações | 40.169 | 0,9% | 0 | 0,0% | 40.169 | 0,9% |
| Passivo Não Circulante | 4.135.406 | 88,8% | -111.672 | -245,1% | 4.023.734 | 85,5% |
| Passivo Exigível a Longo Prazo | 4.970.900 | 106,7% | 300.303 | 659,1% | 5.271.203 | 112,1% |
| Obrigações Tributárias LP | 99.689 | 2,1% | 13.795 | 30,3% | 113.484 | 2,4% |
| Receitas Diferidas LP | 36.890 | 0,8% | 121.000 | 265,6% | 157.890 | 3,4% |
| Credores Recuperação Judicial - RJ - LP | 4.834.321 | 103,8% | 165.507 | 363,2% | 4.999.829 | 106,3% |
| Patrimônio Líquido | -835.494 | -17,9% | -411.975 | -904,1% | -1.247.469 | -26,5% |
| Capital Social | 183.000 | 3,9% | 15.000 | 32,9% | 198.000 | 4,2% |
| Lucros e/ou Prejuízos Acumulados | -1.159.028 | -24,9% | -440.595 | -967,0% | -1.599.623 | -34,0% |
| Lucros/Prejuízo do Exercício | 154.401 | 3,3% | 14.639 | 32,1% | 169.040 | 3,6% |
| Ajustes de Exercícios Anteriores | -13.868 | -0,3% | -1.018 | -2,2% | -14.886 | -0,3% |
| Total do Passivo | 4.658.148 | 100,0% | 45.565 | 100,0% | 4.703.714 | 100,0% |
| % Participação do Passivo Circulante | 76,9% | | 23,1% | | 100,0% | |
| % Participação do Passivo Exigível a LP | 94,3% | | 5,7% | | 100,0% | |
| % Participação do Patrimônio Líquido | 67,0% | | 33,0% | | 100,0% | |

7.1.3 DEMONSTRAÇÃO DO RESULTADO DO EXERCÍCIO – COMPARATIVO POR RECUPERANDA

As receitas, custos e despesas de cada empresa do grupo estão demonstradas a seguir de forma comparativa referente ao mês de julho de 2022.

O faturamento obtido pela Conveniência Brasília foi de R\$ 52 mil, equivalente a 3,3% do auferido pelo grupo. Já a receita bruta do Posto foi de R\$ 1,5 milhão, representando 96,7%.

Em relação as despesas operacionais, 83,9% foram oriundas do Posto e 16,1% da Conveniência.

O lucro auferido pelo grupo foi de R\$ 76 mil, tendo o Posto e a Conveniência Brasília demonstrado resultados favoráveis de R\$ 73 mil e R\$ 2 mil, respectivamente.





| DEMONSTRAÇÃO DO RESULTADO | jul/22 | | | | | |
|--|------------------|---------------|-----------------------|---------------|------------------|---------------|
| | Posto Brasília | AV | Conveniência Brasília | AV | Total | AV |
| Receitas Operacionais Brutas | 1.564.670 | 100,0% | 52.560 | 100,0% | 1.617.230 | 100,0% |
| (-) Deduções das Receitas | -630 | 0,0% | -2.429 | -4,6% | -3.059 | -0,2% |
| (=) Receita Operacional Líquida | 1.564.040 | 100,0% | 50.131 | 95,4% | 1.614.171 | 99,8% |
| (-) Custo dos Produtos, Mercadorias e Serviços | -1.383.195 | -88,4% | -28.794 | -54,8% | -1.411.988 | -87,3% |
| (=) Lucro Bruto | 180.845 | 11,6% | 21.337 | 40,6% | 202.182 | 12,5% |
| (-) Despesas Operacionais | -95.015 | -6,1% | -18.199 | -34,6% | -113.214 | -7,0% |
| (=) Resultado Operacional (Ebitda) | 85.830 | 5,5% | 3.138 | 6,0% | 88.968 | 5,5% |
| (-) Depreciação e Amortizações | -3.872 | -0,2% | 0 | 0,0% | -3.872 | -0,2% |
| (-) Encargos Financeiros Líquidos | -8.385 | -0,5% | -309 | -0,6% | -8.694 | -0,5% |
| (=) Result. do Exerc. Antes do RNO | 73.573 | 4,7% | 2.829 | 5,4% | 76.402 | 4,7% |
| (+/-) Resultado Não Operacional | 0 | 0,0% | 0 | 0,0% | 0 | 0,0% |
| (=) Result. do Exerc. Antes das Prov. | 73.573 | 4,7% | 2.829 | 5,4% | 76.402 | 4,7% |
| (-) Provisões de IRPJ e CSLL | 0 | 0,0% | 0 | 0,0% | 0 | 0,0% |
| (=) Resultado Líquido do Exercício | 73.573 | 4,7% | 2.829 | 5,4% | 76.402 | 4,7% |
| % Participação das Receitas Op. Brutas | 96,7% | | 3,3% | | 100,0% | |
| % Participação do Lucro Bruto | 89,4% | | 10,6% | | 100,0% | |
| % Participação das Despesas Operacionais | 83,9% | | 16,1% | | 100,0% | |
| % Participação do Resultado Operacional | 96,5% | | 3,5% | | 100,0% | |
| % Participação do Resultado Líq. do Exerc. | 96,3% | | 3,7% | | 100,0% | |

7.2 BALANÇO PATRIMONIAL – CENTRALIZADO

7.2.1 ATIVO

O **Ativo** faz parte das Contas Patrimoniais e compreende o conjunto de Bens e Direitos da Recuperanda, possuindo valores econômicos. Estes valores são demonstrados através do Balanço Patrimonial, juntamente com os Passivos e o Capital Próprio, que somados resultam no total de Ativos da empresa. É possível considerar, ainda, que os ativos são convertíveis em meios monetários, com a venda de um maquinário da empresa, por exemplo.

A representação dos Ativos, no Balanço, é dividida entre aqueles ativos que são convertíveis mais rapidamente e aqueles que levam mais tempo, que são os ativos circulantes e não circulantes, respectivamente. Para melhor entendimento da atual situação apresentada pelas Recuperandas, apresentamos a seguir os dados da composição de seus Ativos, com as respectivas análises de junho a julho de 2022.

No período de análise é possível perceber uma variação negativa de 0,1% que representou respectivamente uma redução de R\$ 2 mil no valor dos ativos da Recuperanda.





| ATIVO | jan/19 | jun/22 | AV | jul/22 | AV | AH | AH | Variação | Variação |
|---------------------------------------|------------------|------------------|---------------|------------------|---------------|---------------|--------------|-----------------|---------------|
| | | | | | | jul22/jan19 | jul22/jun22 | jul22/jan19 | jul22/jun22 |
| Ativo Circulante | 1.695.061 | 2.134.729 | 45,4% | 2.135.955 | 45,4% | 26,0% | 0,1% | 440.894 | 1.226 |
| Caixa e Equivalentes a Caixa | 21.640 | 192.146 | 4,1% | 84.097 | 1,8% | 288,6% | -56,2% | 62.458 | -108.049 |
| Créditos | 1.303.915 | 1.618.442 | 34,4% | 1.769.958 | 37,6% | 35,7% | 9,4% | 466.044 | 151.516 |
| Adiantamentos | 0 | 0 | 0,0% | 0 | 0,0% | 0,0% | 0,0% | 0 | 0 |
| Outros Créditos | 363.085 | 147.699 | 3,1% | 162.699 | 3,5% | -55,2% | 10,2% | -200.386 | 15.000 |
| Tributos a Recuperar/Compensar | 1.928 | 16.075 | 0,3% | 16.236 | 0,3% | 742,1% | 1,0% | 14.308 | 161 |
| Estoques | 4.494 | 160.367 | 3,4% | 102.964 | 2,2% | 2191,2% | -35,8% | 98.471 | -57.403 |
| Ativo Não Circulante | 2.727.090 | 2.571.752 | 54,6% | 2.567.758 | 54,6% | -5,8% | -0,2% | -159.332 | -3.993 |
| Ativo Realizável a Longo Prazo | 2.039 | 5.045 | 0,1% | 5.045 | 0,1% | 147,4% | 0,0% | 3.006 | 0 |
| Outros Créditos LP | 2.039 | 5.045 | 0,1% | 5.045 | 0,1% | 147,4% | 0,0% | 3.006 | 0 |
| Ativo Permanente | 2.725.051 | 2.566.706 | 54,5% | 2.562.713 | 54,5% | -6,0% | -0,2% | -162.338 | -3.993 |
| Imobilizado | 2.725.051 | 2.566.706 | 54,5% | 2.562.713 | 54,5% | -6,0% | -0,2% | -162.338 | -3.993 |
| Total do Ativo | 4.422.151 | 4.706.481 | 100,0% | 4.703.714 | 100,0% | 6,4% | -0,1% | 281.562 | -2.767 |

Caixa e Equivalentes a Caixa: Este grupo representa os recursos financeiros disponíveis de forma imediata para pagamento das obrigações de curto prazo. Uma característica deste grupo são as mudanças constantes de valores, promovidas pelas operações diárias da empresa. Em julho de 2022 as disponibilidades finalizaram com um saldo de R\$ 84 mil, sendo que em relação ao valor do grupo, R\$ 27 mil encontra-se em Caixa, R\$ 27 mil estão nas contas correntes e R\$ 28 mil estão em Aplicações Financeiras.

Créditos: Este grupo representa as Contas a Receber, e finalizou o período com um montante de R\$ 1,7 milhão, portanto, 37,6% do total do Ativo em julho de 2022, tendo apresentado R\$ 385 mil em Créditos Vencidos e Não Liquidados. O grupo apresentou um aumento de R\$ 151 mil e o prazo médio de recebimento calculado ficou em 33 dias.

Outros Créditos a Curto e Longo Prazo: Composto pela conta "Títulos a Receber" de curto prazo e "Depósitos Judiciais" de longo prazo, o grupo em questão demonstrou uma alta de 10,2% no ativo circulante, equivalente a R\$ 15 mil no período de junho a julho de 2022. Já no longo prazo, não houve movimentações no período de análise. Por fim, o grupo ao todo representou ao fim do último mês 3,6% do total do ativo, com um saldo de R\$ 167 mil.

Tributos a Recuperar/Compensar: Este grupo é constituído dos valores que poderão ser utilizados para compensação com os tributos devidos pela Recuperanda. O saldo registrado neste grupo no mês de julho/2022 foi de R\$ 16 mil, demonstrando um acréscimo de 1%, respectivamente R\$ 161 em relação a junho/2022.

Estoques: O saldo dos estoques é relativo ao valor constante de mercadorias disponíveis para comercialização e demonstram movimentação de acordo com as vendas e compras efetuadas no período. Em julho de 2022, os estoques das Recuperandas representaram 2,2% do ativo total, equivalente a um saldo de R\$ 102 mil. No período, os estoques reduziram em R\$ 57 mil, portanto, um percentual de 35,8%. Ainda, com base no custo das vendas do mês, o prazo médio de estocagem ficou em 2 dias.

Segue abaixo, um quadro que demonstra a composição do estoque no semestre.





| ESTOQUES | fev/22 | mar/22 | abr/22 | mai/22 | jun/22 | jul/22 |
|------------------------------|----------------|----------------|----------------|----------------|----------------|----------------|
| Mercadoria para Revenda | 214.991 | 245.331 | 160.356 | 170.942 | 160.367 | 102.964 |
| Transferência de Mercadorias | 0 | 0 | 0 | 0 | 0 | 0 |
| Total | 214.991 | 245.331 | 160.356 | 170.942 | 160.367 | 102.964 |
| Variação % | -0,78% | 14,11% | -34,64% | 6,60% | -6,19% | -35,79% |

Imobilizado: Este grupo é formado pelo conjunto de bens necessários à manutenção das atividades da empresa, caracterizados por apresentarem-se na forma tangível. O grupo apresentou, em julho de 2022, um montante de R\$ 2,5 milhões, ou seja, 54,5% do ativo total da Recuperanda, tendo registrado apenas a parcela de depreciação acumulada do mês equivalente a R\$ 3 mil.

Apresenta-se abaixo um quadro com a composição demonstrativa do grupo:

| IMOBILIZADO E INTANGÍVEL | fev/22 | mar/22 | abr/22 | mai/22 | jun/22 | jul/22 |
|--------------------------------------|------------------|------------------|------------------|------------------|------------------|------------------|
| Tanques de Combustível | 157.485 | 157.485 | 157.485 | 157.485 | 157.485 | 157.485 |
| Benfeitorias em Imóveis de Terceiros | 2.348.903 | 2.348.903 | 2.348.903 | 2.348.903 | 2.348.903 | 2.348.903 |
| Ferramentas | 2.546 | 2.546 | 2.546 | 2.546 | 2.546 | 2.546 |
| Instalações | 8.935 | 8.935 | 8.935 | 8.935 | 8.935 | 8.935 |
| Máquinas, Aparelhos e Equipamentos | 153.104 | 153.104 | 157.188 | 157.188 | 157.188 | 157.188 |
| Móveis e Utensílios | 153.054 | 153.054 | 153.054 | 153.054 | 153.054 | 153.054 |
| (-) Depreciação Acumulada | -245.473 | -249.433 | -253.418 | -257.411 | -261.405 | -265.398 |
| Total | 2.578.554 | 2.574.595 | 2.574.693 | 2.570.700 | 2.566.706 | 2.562.713 |
| Variação % | -0,15% | -0,15% | 0,00% | -0,16% | -0,16% | -0,16% |

7.2.2 PASSIVO

O passivo é o conjunto de obrigações e dívidas feitas para o financiamento da atividade organizacional. Os valores dos passivos têm origem nas despesas, como contas a pagar aos fornecedores ou ao governo, por exemplo, sendo demonstrados através do Balanço Patrimonial.

Os dados da evolução da composição dos Passivos serão apresentados abaixo de forma comparativa de junho a julho de 2022, com os respectivos impactos que resultaram em uma baixa de 0,1%, finalizando o período com um saldo de R\$ 4,7 milhões.





| PASSIVO | jan/19 | jun/22 | AV | jul/22 | AV | AH | AH | Variação | Variação |
|---|-------------------|-------------------|---------------|-------------------|---------------|--------------|---------------|----------------|----------------|
| | | | | | | jul22/jan19 | jul22/jun22 | jul22/jan19 | jul22/jun22 |
| Passivo Circulante | 463.314 | 771.446 | 16,4% | 679.980 | 14,5% | 46,8% | -11,9% | 216.666 | -91.466 |
| Empréstimos e Financiamentos | 186.097 | 186.078 | 4,0% | 186.078 | 4,0% | 0,0% | 0,0% | -19 | 0 |
| Fornecedores | 96.605 | 415.879 | 8,8% | 320.326 | 6,8% | 231,6% | -23,0% | 223.721 | -95.553 |
| Obrigações Sociais e Trabalhistas | 136.293 | 119.277 | 2,5% | 129.661 | 2,8% | -4,9% | 8,7% | -6.632 | 10.384 |
| Obrigações Tributárias | 4.149 | 10.042 | 0,2% | 3.745 | 0,1% | -9,7% | -62,7% | -404 | -6.297 |
| Outras Obrigações | 40.169 | 40.169 | 0,9% | 40.169 | 0,9% | 0,0% | 0,0% | 0 | 0 |
| Passivo Não Circulante | 3.958.837 | 3.935.035 | 83,6% | 4.023.734 | 85,5% | 1,6% | 2,3% | 64.896 | 88.699 |
| Passivo Exigível a Longo Prazo | 5.212.843 | 5.258.906 | 111,7% | 5.271.203 | 112,1% | 1,1% | 0,2% | 58.360 | 12.296 |
| Obrigações Tributárias LP | 37.941 | 116.188 | 2,5% | 113.484 | 2,4% | 199,1% | -2,3% | 75.543 | -2.704 |
| Receitas Diferidas LP | 175.073 | 142.890 | 3,0% | 157.890 | 3,4% | -9,8% | 10,5% | -17.183 | 15.000 |
| Credores Recuperação Judicial - RJ - LP | 4.999.829 | 4.999.829 | 106,2% | 4.999.829 | 106,3% | 0,0% | 0,0% | 0 | 0 |
| Patrimônio Líquido | -1.254.005 | -1.323.871 | -28,1% | -1.247.469 | -26,5% | -0,5% | -5,8% | 6.536 | 76.402 |
| Capital Social | 198.000 | 198.000 | 4,2% | 198.000 | 4,2% | 0,0% | 0,0% | 0 | 0 |
| Lucros e/ou Prejuízos Acumulados | -1.427.703 | -1.599.623 | -34,0% | -1.599.623 | -34,0% | 12,0% | 0,0% | -171.920 | 0 |
| Lucros/Prejuízo do Exercício | -18.651 | 92.638 | 2,0% | 169.040 | 3,6% | -1006,3% | 82,5% | 187.691 | 76.402 |
| Ajustes de Exercícios Anteriores | -5.651 | -14.886 | -0,3% | -14.886 | -0,3% | 163,4% | 0,0% | -9.235 | 0 |
| Total do Passivo | 4.422.151 | 4.706.481 | 100,0% | 4.703.714 | 100,0% | 6,4% | -0,1% | 281.562 | -2.767 |

Passivo Circulante: Este grupo do Passivo Total está composto por "Empréstimos e Financiamentos", "Fornecedores", "Obrigações Sociais", "Obrigações Trabalhistas", "Obrigações Tributárias" e "Outras Obrigações". O maior volume do saldo está na segunda conta citada, que no último mês apresentou uma queda de 23%, finalizando com saldo de R\$ 320 mil. No geral, as obrigações de curto prazo da Recuperanda reduziram 28,8% de junho a julho de 2022, em razão principalmente do decréscimo mencionado no grupo Fornecedores. Ressalta-se ainda o acréscimo de R\$ 10 mil no grupo Obrigações Sociais e Trabalhistas e uma redução de R\$ 6 mil no grupo Obrigações Tributárias.

Passivo Exigível a Longo Prazo: Este grupo detém todas as obrigações devidas a Longo Prazo e somou no período R\$ 5,2 milhões. O maior volume no grupo relaciona-se com os credores da RJ, com R\$ 4,9 milhões e, portanto, está sujeito aos efeitos do PRJ. Destaca-se no mês de análise o decréscimo de R\$ 2 mil em Obrigações Tributárias LP e o aumento de R\$ 15 mil em Receitas Diferidas LP.

Patrimônio Líquido: Em julho de 2022, o Patrimônio Líquido apresentou um saldo negativo de R\$ 1,2 milhão. Verifica-se ainda que consta um saldo de R\$ 198 mil em "Capital Social" que foi corroído pelos constantes prejuízos acumulados, no valor de R\$ 1,5 milhão. Em 2022, as empresas acumulam um montante favorável de R\$ 169 mil, tendo aumentado esse valor positivo devido ao lucro de R\$ 76 mil do mês de julho de 2022.

7.3 INDICADORES CONTÁBEIS

Os indicadores financeiros nada mais são do que métricas e mecanismos para coletar e gerar informações financeiras sobre uma determinada situação. No caso de um negócio, os indicadores financeiros servem para demonstrar quão saudável é um determinado empreendimento.





A seguir faremos a análise dos principais indicadores das Recuperandas e para melhor entendimento destacamos as interpretações relativa a cada um deles.

7.3.1 ÍNDICES DE LIQUIDEZ

Os índices de liquidez avaliam a capacidade financeira de uma empresa satisfazer as obrigações assumidas com terceiros. As informações para o cálculo destes índices são retiradas unicamente do Balanço Patrimonial e devem responder se o volume de disponibilidade da empresa é suficiente para cobrir suas obrigações. Uma forma de interpretação é que estes índices estejam acima de 1, assim para cada R\$ 1,00 devido no curto prazo, pode-se dizer que a empresa possui este valor para quitar aquelas obrigações.

| ÍNDICES DE LIQUIDEZ | fev/22 | mar/22 | abr/22 | mai/22 | jun/22 | jul/22 |
|----------------------------|---------------|---------------|---------------|---------------|---------------|---------------|
| Liquidez Corrente | 2,77 | 2,89 | 3,13 | 3,42 | 2,77 | 3,14 |
| Liquidez Geral | 0,37 | 0,34 | 0,34 | 0,35 | 0,35 | 0,36 |
| Liquidez Imediata | 0,26 | 0,16 | 0,13 | 0,15 | 0,25 | 0,12 |
| Liquidez Seca | 2,50 | 2,53 | 2,87 | 3,14 | 2,56 | 2,99 |

7.3.1.1 ÍNDICES DE LIQUIDEZ GERAL

O cálculo deste indicador é efetuado por meio da divisão da "Disponibilidade Total" (ativo circulante, somado ao ativo não circulante, desconsiderando o ativo permanente) pelo "Total Exigível" (passivo circulante somado ao passivo não circulante).

O índice de liquidez geral da Recuperanda se manteve estável entre os meses do último semestre, apresentando o valor de **R\$ 0,36**, portanto a sociedade empresária **não dispunha** de ativos suficientes para o pagamento das suas dívidas com vencimento a curto e longo prazos, uma vez que a capacidade de pagamento era de **R\$ 0,36** para cada **R\$ 1,00** de dívida. Percebe-se que no caso da Recuperanda existe uma diferença substancial em relação ao Índice de Liquidez Corrente e Índice de Liquidez Geral, isso se deve ao fato de que a maior conta do passivo está no grupo a longo prazo relacionado às obrigações englobadas na Recuperação Judicial.

Vale lembrar que parte dos saldos das contas que constam registradas no Exigível a longo prazo estão sujeitas aos efeitos do Plano de Recuperação Judicial.

7.3.2 ÍNDICES DE ENDIVIDAMENTO

Os índices de endividamento revelam o grau de endividamento da empresa e o seu prazo de composição. A interpretação é no sentido de que "quanto maior, pior", pois, quanto maior for o percentual





da composição do endividamento, mais dívidas terá para pagar à Curto Prazo, logo maior será a pressão para a empresa gerar recursos para honrar seus compromissos.

| ÍNDICES DE ENDIVIDAMENTO | fev/22 | mar/22 | abr/22 | mai/22 | jun/22 | jul/22 |
|---------------------------------|---------------|---------------|---------------|---------------|---------------|---------------|
| Endividamento Geral | 126,29% | 129,48% | 129,07% | 126,85% | 128,13% | 126,52% |
| Composição do Endividamento | 13,14% | 11,68% | 10,67% | 10,20% | 12,79% | 11,43% |

Em julho/2022 a Recuperanda apresentou um endividamento de R\$ 5,9 milhões, demonstrando redução em relação ao mês anterior, tendo o curto prazo sofrido um decréscimo de 12,79% para 11,43%.

A melhor forma de interpretação poderá ser efetuada em termos de acompanhamento da estabilidade destes índices, uma vez que durante o processo de RJ, a Recuperanda apresenta endividamento, entretanto não se espera que estes índices sofram piores significativas.

7.3.3 ÍNDICES DE RENTABILIDADE

Os índices de rentabilidade evidenciam o quanto renderam os investimentos efetuados pelas empresas, e pode ser entendida como o grau de remuneração de um negócio, por isso, "quanto maior, melhor".

Margem líquida é o lucro alcançado pela empresa, obtido a partir da divisão do resultado líquido pela receita operacional.

Rentabilidade do Ativo é um indicador muito útil para acompanhamento da evolução ao longo do tempo da empresa. A porcentagem resultante mostra a eficiência da aplicação dos ativos e quanto lucro eles estão gerando, obtido a partir da divisão do resultado líquido pelo ativo total.

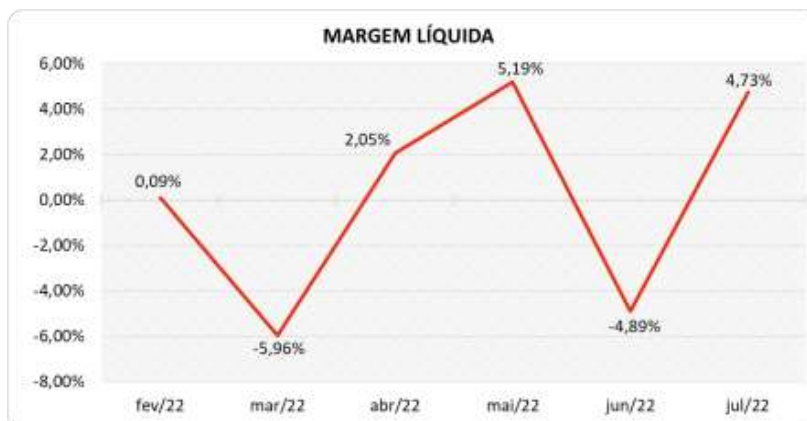
Produtividade é a relação que existe entre os resultados obtidos e os recursos empregados em um processo. Quanto menos recursos forem empregados e mais resultados forem alcançados, maior a produtividade. Este cálculo é obtido a partir da divisão da receita líquida pelo ativo total.

| ÍNDICES DE RENTABILIDADE | fev/22 | mar/22 | abr/22 | mai/22 | jun/22 | jul/22 |
|---------------------------------|---------------|---------------|---------------|---------------|---------------|---------------|
| Margem Líquida | 0,09% | -5,96% | 2,05% | 5,19% | -4,89% | 4,73% |
| Rentabilidade do Ativo | 0,02% | -1,97% | 0,71% | 1,93% | -1,73% | 1,62% |
| Produtividade | 0,27 | 0,33 | 0,35 | 0,37 | 0,35 | 0,34 |

Percebe-se fortes oscilações no semestre, tendo a Recuperanda obtido indicadores desfavoráveis em 2 períodos. No mês de análise, a margem líquida e a rentabilidade fecharam **positivas** em 4,73% e 1,62%, respectivamente.

Segue abaixo representação gráfica da oscilação da margem líquida no semestre:





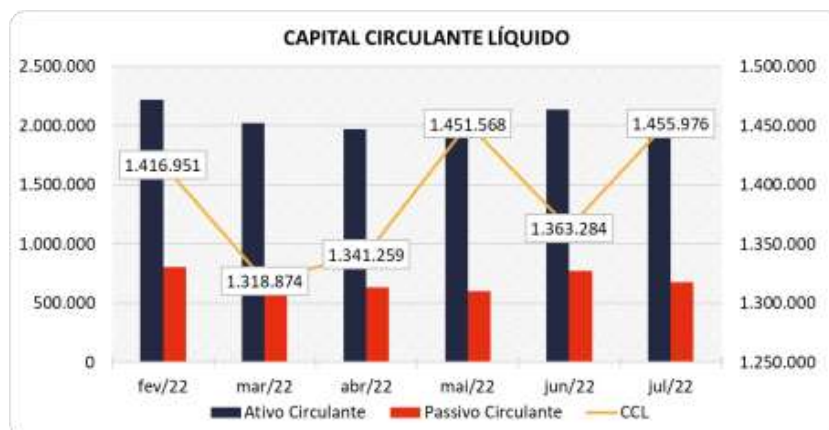
7.3.4 CAPITAL CIRCULANTE LÍQUIDO

O capital circulante líquido apresenta o risco de insolvência da empresa, por isso, quanto maior for o CCL (Capital Circulante positivo), menor será a probabilidade de insolvência técnica da empresa, uma vez que caso ela apresente alto volume de CCL negativo entende-se que terá dificuldade de honrar suas obrigações, pois, as dívidas de curto prazo serão superiores aos ativos de curto prazo.

| CAPITAL CIRCULANTE LÍQUIDO | fev/22 | mar/22 | abr/22 | mai/22 | jun/22 | jul/22 |
|-----------------------------------|------------------|------------------|------------------|------------------|------------------|------------------|
| Ativo Circulante | 2.218.568 | 2.018.428 | 1.971.972 | 2.050.399 | 2.134.729 | 2.135.955 |
| Passivo Circulante | 801.617 | 699.553 | 630.713 | 598.830 | 771.446 | 679.980 |
| CCL | 1.416.951 | 1.318.874 | 1.341.259 | 1.451.568 | 1.363.284 | 1.455.976 |
| Variação % | -0,73% | -6,92% | 1,70% | 8,22% | -6,08% | 6,80% |

Percebe-se que a Recuperanda **aumentou** seu CCL **positivo** em 6,80% em relação ao mês anterior, passando de um CCL de R\$ 1,3 milhão para um CCL de R\$ 1,4 milhão.

Para melhor entendimento, segue representada graficamente a evolução do saldo apurado no capital de giro líquido:





7.4 DEMONSTRAÇÃO DO RESULTADO DE EXERCÍCIO

A demonstração do resultado do exercício, ou DRE, é um relatório de demonstração contábilística dinâmica que se destina a evidenciar a formação do resultado líquido, através do confronto das receitas, custos e resultados, apurados em determinado período. A DRE deve ser elaborada segundo o princípio contábil do regime de competência, onde as receitas e despesas devem ser simultaneamente incluídas na operação do resultado do período em que ocorreram.

Com base nas demonstrações financeiras recebidas, foi analisada a demonstração de resultado da Recuperanda no mês de julho de 2022, demonstrando que no referido mês as empresas apresentaram um **lucro** de 4,7% sobre seu faturamento, ou seja, R\$ 76 mil.

| DEMONSTRAÇÃO DO RESULTADO | mai/22 | jun/22 | AV | jul/22 | AV | Média jan21 a dez21 | | AV | Média jan22 a jul22 | | AV | AH jul22/jun22 | Varição jul22/jun22 |
|--|-------------------------------------|------------------|------------------|------------------|------------------|---------------------|----------------|------------------|---------------------|---------------|----|----------------|---------------------|
| | Receitas Operacionais Brutas | 1.720.229 | 1.670.665 | 100,0% | 1.617.230 | 100,0% | 921.428 | 100,0% | 1.532.398 | 100,0% | | | -3,2% |
| (-) Deduções das Receitas | -2.744 | -2.815 | -0,2% | -3.059 | -0,2% | -1.133 | -0,1% | -2.451 | -0,2% | | | 8,7% | -245 |
| (=) Receita Operacional Líquida | 1.717.486 | 1.667.851 | 99,8% | 1.614.171 | 99,8% | 920.295 | 99,9% | 1.529.946 | 99,8% | | | -3,2% | -53.680 |
| (-) Custo dos Produtos, Mercadorias e Serviços | -1.501.409 | -1.458.626 | -87,3% | -1.411.988 | -87,3% | -805.111 | -87,4% | -1.346.063 | -87,8% | | | -3,2% | 46.637 |
| (=) Lucro Bruto | 216.077 | 209.225 | 12,5% | 202.182 | 12,5% | 115.184 | 12,5% | 183.884 | 12,0% | | | -3,4% | -7.043 |
| (-) Despesas Operacionais | -111.139 | -132.181 | -7,9% | -113.214 | -7,0% | -125.705 | -13,6% | -123.229 | -8,0% | | | -14,3% | 18.967 |
| (=) Resultado Operacional (Ebitda) | 104.938 | 77.044 | 4,6% | 88.968 | 5,5% | -10.521 | -1,1% | 60.655 | 4,0% | | | 15,5% | 11.924 |
| (-) Depreciação e Amortizações | -3.872 | -3.872 | -0,2% | -3.872 | -0,2% | -3.838 | -0,4% | -3.856 | -0,3% | | | 0,0% | 0 |
| (-) Encargos Financeiros Líquidos | -11.914 | -2.173 | -0,1% | -8.694 | -0,5% | -2.240 | -0,2% | -9.589 | -0,6% | | | 300,1% | -6.521 |
| (=) Result. do Exerc. Antes do RNO | 89.151 | 70.999 | 4,2% | 76.402 | 4,7% | -16.598 | -1,8% | 47.210 | 3,1% | | | 7,6% | 5.403 |
| (+/-) Resultado Não Operacional | 0 | -145.672 | -8,7% | 0 | 0,0% | 0 | 0,0% | -20.810 | -1,4% | | | -100,0% | 145.672 |
| (=) Result. do Exerc. Antes das Prov. | 89.151 | -74.673 | -4,5% | 76.402 | 4,7% | -16.598 | -1,8% | 26.400 | 1,7% | | | -202,3% | 151.075 |
| (-) Provisões de IRPJ e CSLL | 0 | -6.902 | -0,4% | 0 | 0,0% | 0 | 0,0% | -2.251 | -0,1% | | | -100,0% | 6.902 |
| (=) Resultado Líquido do Exercício | 89.151 | -81.574 | -4,9% | 76.402 | 4,7% | -16.598 | -1,8% | 24.149 | 1,6% | | | -193,7% | 157.977 |

7.4.1 RECEITAS

As receitas consistem na soma de todas as vendas, seja de produtos ou de serviços, realizadas em um determinado período. Elas demonstram a real capacidade da empresa e sua participação no mercado, ou seja, no fluxo de caixa da empresa, a receita constitui parte das entradas de dinheiro.

A seguir apresentamos o quadro de obtenção de receitas do semestre, onde pode-se constatar as oscilações ocorridas no período.

| RECEITAS OPERACIONAIS BRUTAS | fev/22 | mar/22 | abr/22 | mai/22 | jun/22 | jul/22 |
|------------------------------|------------------|------------------|------------------|------------------|------------------|------------------|
| Venda de Mercadorias à Prazo | 1.287.315 | 1.529.918 | 1.581.653 | 1.719.728 | 1.670.587 | 1.616.610 |
| Prestação de Serviços | 0 | 0 | 0 | 0 | 0 | 0 |
| Outras Receitas | 60 | 200 | 1.522 | 501 | 78 | 620 |
| Total | 1.287.375 | 1.530.118 | 1.583.175 | 1.720.229 | 1.670.665 | 1.617.230 |

No mês de julho de 2022, a Recuperanda apresentou receita na ordem de R\$ 1,6 milhão, advinda da venda de mercadorias ocorrida majoritariamente na Recuperanda Posto Brasília, conforme pode ser visualizado na análise comparativa entre as Recuperandas, realizada no início deste RMA. No período de junho a julho de 2022, o grupo demonstrou uma redução de 3,2% nas receitas.

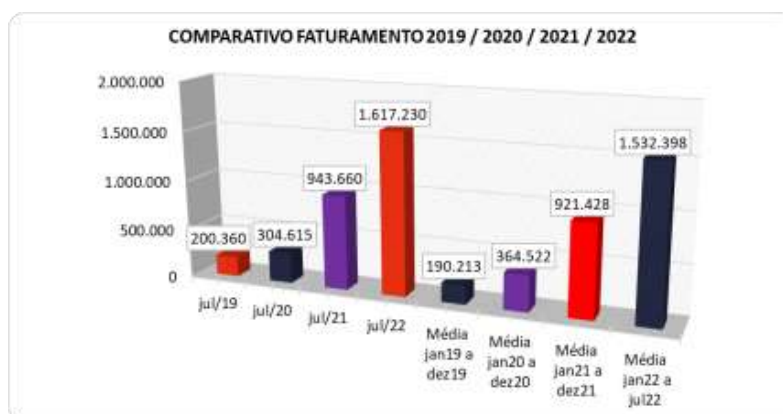
Segue abaixo um gráfico com a oscilação das receitas durante o último semestre:





Para fins de avaliação da performance da empresa, além de avaliar um comparativo entre o mês atual e o mês anterior, é importante fazer também uma comparação entre as receitas do mês de análise com aquelas que foram obtidas no ano anterior identificando assim o crescimento do negócio.

No comparativo com o mesmo mês do ano anterior houve um aumento de 71,4%, correspondente a R\$ 673 mil. Ainda, a média de 2022, apesar de ser somente sete meses, apresentou um faturamento 66,3% superior à média do ano de 2021.



7.4.2 LUCRO BRUTO

O **Lucro bruto** é o quanto sobra da receita obtida com as vendas dos produtos e serviços para pagar as despesas operacionais (e ter lucro), após o reconhecimento das deduções das receitas (impostos e devoluções sobre vendas) e do pagamento dos custos (matéria-prima e mão de obra direta).

| DEDUÇÕES E CUSTOS | fev/22 | mar/22 | abr/22 | mai/22 | jun/22 | jul/22 |
|--|------------------|------------------|------------------|------------------|------------------|------------------|
| (-) Deduções das Receitas | -1.933 | -2.488 | -2.382 | -2.744 | -2.815 | -3.059 |
| (=) Receita Operacional Líquida | 1.285.442 | 1.527.630 | 1.580.793 | 1.717.486 | 1.667.851 | 1.614.171 |
| (-) Custo dos Produtos, Mercadorias e Serviços | -1.218.815 | -1.296.547 | -1.421.789 | -1.501.409 | -1.458.626 | -1.411.988 |
| (=) Lucro Bruto | 66.627 | 231.083 | 159.004 | 216.077 | 209.225 | 202.182 |
| % Lucro Bruto | 5,18% | 15,10% | 10,04% | 12,56% | 12,52% | 12,50% |





De junho a julho de 2022, a Recuperanda demonstrou um leve acréscimo percentual de 0,02%. Após esse aumento percentual dos custos, o lucro bruto encerrou o mês positivo em 12,50% sobre o faturamento, respectivamente R\$ 202 mil, maior comparativamente ao mês anterior.

7.4.3 RECEITAS X DESPESAS OPERACIONAIS

No período de junho a julho de 2022, conforme relatado em tópicos anteriores, houve uma baixa no faturamento.

As despesas operacionais no mês de julho de 2022 apresentaram desembolso de R\$ 113 mil, representando 7% do faturamento do mês, demonstrando uma redução de R\$ 18 mil, ou seja, de 14,3%, tendo a conta "Materiais de Uso e Consumo", como a principal responsável por esse decréscimo.

Destaca-se que a mesma rubrica representou 41,30% do total das despesas acumuladas de janeiro de 2019 a julho de 2022, seguida por "Outras Despesas" e "Salários, Encargos e Outros Proventos".



7.4.4 EVOLUÇÃO DO EBITDA

Ebitda é a sigla em inglês para *Earnings before interest, taxes, depreciation and amortization*. Em português, "Lucros antes de juros, impostos, depreciação e amortização" (também conhecida como Lajida).

O Ebitda representa a geração operacional de caixa da empresa, ou seja, o quanto a empresa gera de recursos apenas em suas atividades operacionais, sem levar em consideração os efeitos financeiros e das depreciações.





Portanto, o **EBITDA** revela-se como um indicador capaz de demonstrar o verdadeiro desempenho da atividade operacional, por isso está denominado na análise da DRE como Resultado Operacional, cuja evolução a respeito da Recuperanda, segue abaixo:



O Lucro Bruto positivo auferido no período foi suficiente para cobrir as despesas operacionais do mês de julho de 2022, gerando um Ebitda favorável na ordem de R\$ 88 mil, ou seja, 5,5% sobre o faturamento, sendo um resultado maior do que auferido no mês anterior, que fechou positivo em 4,6%, respectivamente R\$ 77 mil.

7.4.5 RESULTADO OPERACIONAL X RESULTADO LÍQUIDO

A tabela abaixo se refere à evolução do Ebitda em confrontação com o Resultado Líquido do Exercício registrado pelas Recuperandas até julho de 2022.

Nesta análise, incorpora-se as depreciações, amortizações e resultados não operacionais consumando-se com o resultado líquido.

| CONTAS | fev/22 | mar/22 | abr/22 | mai/22 | jun/22 | jul/22 |
|--|---------------|----------------|---------------|----------------|----------------|---------------|
| (=) Resultado Operacional (Ebitda) | 16.658 | -68.413 | 48.818 | 104.938 | 77.044 | 88.968 |
| (-) Depreciação e Amortizações | -3.838 | -3.838 | -3.864 | -3.872 | -3.872 | -3.872 |
| (-) Encargos Financeiros Líquidos | -11.703 | -10.013 | -12.540 | -11.914 | -2.173 | -8.694 |
| (=) Result. do Exerc. Antes do RNO | 1.116 | -82.264 | 32.413 | 89.151 | 70.999 | 76.402 |
| (+/-) Resultado Não Operacional | 0 | 0 | 0 | 0 | -145.672 | 0 |
| (=) Result. do Exerc. Antes das Prov. | 1.116 | -82.264 | 32.413 | 89.151 | -74.673 | 76.402 |
| (-) Provisões de IRPJ e CSLL | 0 | -8.855 | 0 | 0 | -6.902 | 0 |
| (=) Resultado Líquido do Exercício | 1.116 | -91.120 | 32.413 | 89.151 | -81.574 | 76.402 |

Mesmo com o Ebitda positivo, após a incorporação das Depreciações e Amortizações de R\$ 3 mil e dos Encargos Financeiros Líquidos que apresentaram um saldo de R\$ 8 mil, a Recuperanda fechou com o Resultado Líquido do Exercício favorável na ordem de R\$ 76 mil, portanto, 4,7% sobre o faturamento de julho de 2022, caracterizando uma melhora em relação ao resultado auferido no mês anterior, que havia apresentado um prejuízo de R\$ 81 mil.





7.5 FLUXO DE CAIXA (MÉTODO DIRETO)

Um dos relatórios mais importantes para a gestão é a Demonstração do Fluxo de caixa (DFC). O seu objetivo é evidenciar alterações no saldo de disponibilidades da empresa em um determinado período.

Fluxo de caixa direto é um método de estruturação da Demonstração de Fluxo de Caixa, na qual são registradas as entradas e saídas de recursos do negócio.

Para melhor compreensão apresenta-se a seguir a demonstração do fluxo de caixa da empresa Recuperanda, no último semestre.

| DEMONSTRAÇÃO DO FLUXO DE CAIXA | fev/22 | mar/22 | abr/22 | mai/22 | jun/22 | jul/22 |
|--|----------------|----------------|----------------|--------------|----------------|-----------------|
| Atividades operacionais | | | | | | |
| Movimentação de clientes a receber | 1.269.436 | 1.660.364 | 1.507.287 | 1.651.227 | 1.668.303 | 1.465.714 |
| Movimentação de outros créditos a receber | 11.692 | 6.110 | 5.849 | 9.563 | 7.856 | -15.161 |
| Movimentação de ativo realizável a longo prazo | 0 | 0 | -51 | 28.707 | 0 | 0 |
| (-) Movimentação de fornecedores | -1.064.472 | -1.442.838 | -1.398.168 | -1.548.830 | -1.273.301 | -1.450.138 |
| (-) Movimentação de tributos | -1.741 | -1.997 | -11.559 | -2.029 | -2.905 | -9.357 |
| (-) Movimentação de despesas | -61.974 | -304.968 | -121.037 | -118.814 | -288.972 | -111.524 |
| (-) Movimentação de outras obrigações | 0 | 0 | 0 | 0 | 0 | 0 |
| (-) Movimentação de outras obrigações a longo prazo | -15.466 | -8.122 | -9.879 | -11.543 | -10.704 | 12.296 |
| Fluxo de caixa das atividades operacionais | 137.475 | -91.452 | -27.558 | 8.282 | 100.277 | -108.170 |
| Atividades de investimentos | | | | | | |
| Movimentação de investimentos permanentes | 0 | 0 | 0 | 0 | 0 | 0 |
| Movimentação de imobilizado e intangíveis | 121 | 121 | -3.962 | 121 | 121 | 121 |
| Fluxo de caixa das atividades de investimentos | 121 | 121 | -3.962 | 121 | 121 | 121 |
| Atividades de financiamentos | | | | | | |
| Movimentação de empréstimos e financiamentos | 0 | 0 | 0 | 0 | 0 | 0 |
| Movimentação de empréstimos e financiamentos LP | 0 | 0 | 0 | 0 | 0 | 0 |
| Movimentação de outras atividades de financiamentos | 0 | 0 | 0 | 0 | 0 | 0 |
| Fluxo de caixa das atividades de financiamentos | 0 | 0 | 0 | 0 | 0 | 0 |
| Atividades do PRJ | | | | | | |
| Movimentação do PRJ | 0 | 0 | 0 | 0 | 0 | 0 |
| Fluxo de caixa das atividades do PRJ | 0 | 0 | 0 | 0 | 0 | 0 |
| Atividades do PL | | | | | | |
| Movimentação do PL | 0 | -2.794 | 0 | 0 | 0 | 0 |
| Fluxo de caixa de ajustes do BP | 0 | -2.794 | 0 | 0 | 0 | 0 |
| Variação líquida do caixa | 137.597 | -94.124 | -31.521 | 8.403 | 100.398 | -108.049 |
| Caixa e equivalentes de caixa do início do período | 71.393 | 208.990 | 114.865 | 83.345 | 91.748 | 192.146 |
| Caixa e equivalentes de caixa do final do período | 208.990 | 114.865 | 83.345 | 91.748 | 192.146 | 84.097 |
| Variação líquida do caixa | 137.597 | -94.124 | -31.521 | 8.403 | 100.398 | -108.049 |

As Recuperandas auferiram em julho/2022 um caixa negativo em R\$ 108 mil derivado de suas atividades operacionais. Isso significa que dentro da movimentação de dinheiro relacionado com a operação da empresa, saiu mais dinheiro no caixa do que entrou. Os recebimentos registraram um saldo positivo de R\$ 1,4 milhão, enquanto as saídas de caixa com os pagamentos contribuíram para saldo negativo de R\$ 1,5 milhão.

Dessa forma, sem outras movimentações significativas, as Recuperandas fecharam com variação negativa do caixa em R\$ 108 mil, reduzindo o saldo em relação aos meses anteriores.





8. CONSIDERAÇÕES FINAIS

Após analisarmos os relatórios contábeis que demonstram a movimentação operacional e financeira das Recuperandas no mês de julho de 2022, destacaremos abaixo algumas informações extraídas desses documentos que nos ajudam a interpretar a sua atual situação econômico-financeira:

Faturamento – As Recuperandas registraram um faturamento de R\$ 1,6 milhão no mês de julho de 2022, valor 3,2% abaixo do auferido no mês anterior. O faturamento médio mensal de 2022 ficou na ordem de R\$ 1,5 milhão e, apesar de, ser referente a apenas sete meses, encontra-se acima da média do ano de 2021, que foi de R\$ 921 mil. A receita gerada no período foi suficiente para cobrir os custos e as despesas operacionais, o que causou o resultado positivo auferido no mês de análise.

Lucro Bruto – É o resultado das vendas subtraído as deduções da receita e os custos das mercadorias/produtos, servindo essa sobra para cobrir os demais gastos da operação, e gerar o lucro que se espera. Em julho de 2022, as empresas obtiveram um lucro bruto de 12,50% sobre o faturamento e acumulam em 2022 uma média/mês de R\$ 183 mil, resultado maior que a média auferida no ano de 2021, que havia sido positiva em R\$ 115 mil. Destaca-se ainda que, os custos são bastante representativos, desta forma embora o faturamento tenha aumentado sensivelmente no corrente ano, as sobras ainda continuam pequenas.

Resultado Operacional (Ebitda) – É o ganho na operação, antes de deduzir possíveis encargos financeiros e/ou outros gastos que, apesar de existirem, não estão necessariamente atrelados à operação normal da empresa. Em julho de 2022, as empresas apresentaram um Ebitda positivo de R\$ 88 mil, respectivamente 5,5% sobre o faturamento, acumulando no corrente ano um resultado operacional médio favorável de 4%, ao contrário do ano de 2021, que apresentou uma porcentagem negativa de 1,1% sobre o faturamento.

Resultado Líquido do Exercício – É o resultado apurado deduzindo das receitas brutas todos os custos operacionais e não operacionais do período analisado. Esse resultado é o valor que será incorporado ao Patrimônio Líquido da empresa para futuras destinações. No mês de análise, a empresa gerou um lucro líquido de R\$ 76 mil, aumentando o saldo positivo acumulado no exercício de 2022 para R\$ 169 mil.

Capital Circulante Líquido – O capital circulante líquido é a diferença entre o Ativo Circulante e o Passivo Circulante da empresa. De acordo com as informações obtidas no Balancete do mês, para uma dívida a curto prazo de R\$ 679 mil, a Recuperanda possui no ativo circulante o valor de R\$ 2,1 milhões, suficiente para cobrir 3,1 vezes o valor das dívidas de curto prazo, demonstrando um aumento significativo no CCL positivo da Recuperanda, de junho a julho de 2022.





Endividamento Geral – Observa-se que a Recuperanda mantém um endividamento em torno de 126% em relação ao seu Ativo total. Isto significa que, no caso de uma liquidação, as empresas não poderão com os recursos do Ativo pagar todos os seus credores.

Documento assinado digitalmente, conforme MP nº 2.200-2/2001, Lei nº 11.419/2006, resolução do Projudi, do TJPR/OE
Validação deste em <https://projudi.tjpr.jus.br/projudi/> - Identificador: P46ZG XCS2X V8RGG 2UJF3D

