



Dezembro/2025

3º RELATÓRIO MENSAL DE ATIVIDADES

GVM LOGÍSTICA LTDA.



Documento assinado digitalmente, conforme MP nº 2.200-2/2001, Lei nº 11.419/2006, resolução do Projudi, do TJPR/OE
Validação deste em <https://projudi.tjpr.jus.br/projudi/> - Identificador: PJTF3 G648D BCLTC Z6ENK



Administradora Judicial
ajgvmlogistica@valorconsultores.com.br

Recuperação Judicial nº 0013652-92.2025.8.16.0194

26ª Vara de Falências e Recuperação Judicial do Foro Central da Comarca da
Região Metropolitana de Curitiba – Estado do Paraná



Documento assinado digitalmente, conforme MP nº 2.200-2/2001, Lei nº 11.419/2006, resolução do Projudi, do TJPR/OE
Validação deste em <https://projudi.tjpr.jus.br/projudi/> - Identificador: PJTF3 G648D BCLTC Z6ENK

SUMÁRIO

1. Glossário Online.....	4
2. Cronograma Processual.....	5
3. Informações Operacionais.....	6
3.1. Constatação das Condições de Funcionamento.....	6
3.2. Quadro Funcional.....	9
3.3. Fotos da Vistoria.....	11
4. Informações Financeiras.....	13
4.1. Balanço Patrimonial.....	13
4.1.1. Principais Movimentações do Ativo.....	14
4.1.2. Principais Movimentações do Passivo.....	15
4.2. Contas a Receber.....	17
4.3. Contas a Pagar.....	18

4.4. Investimentos.....	19
4.5. Imobilizado e Intangível.....	20
5. Análise de Resultados.....	21
5.1. Análise de Faturamento.....	22
5.2. Índices de Liquidez.....	23
6. Endividamento.....	24
6.1. Endividamento Total.....	24
6.2. Endividamento Sujeito à Recuperação Judicial.....	25
7. Fluxo de Caixa.....	26
7.1. Principais Fontes de Entrada.....	27
7.2. Principais Saídas.....	27



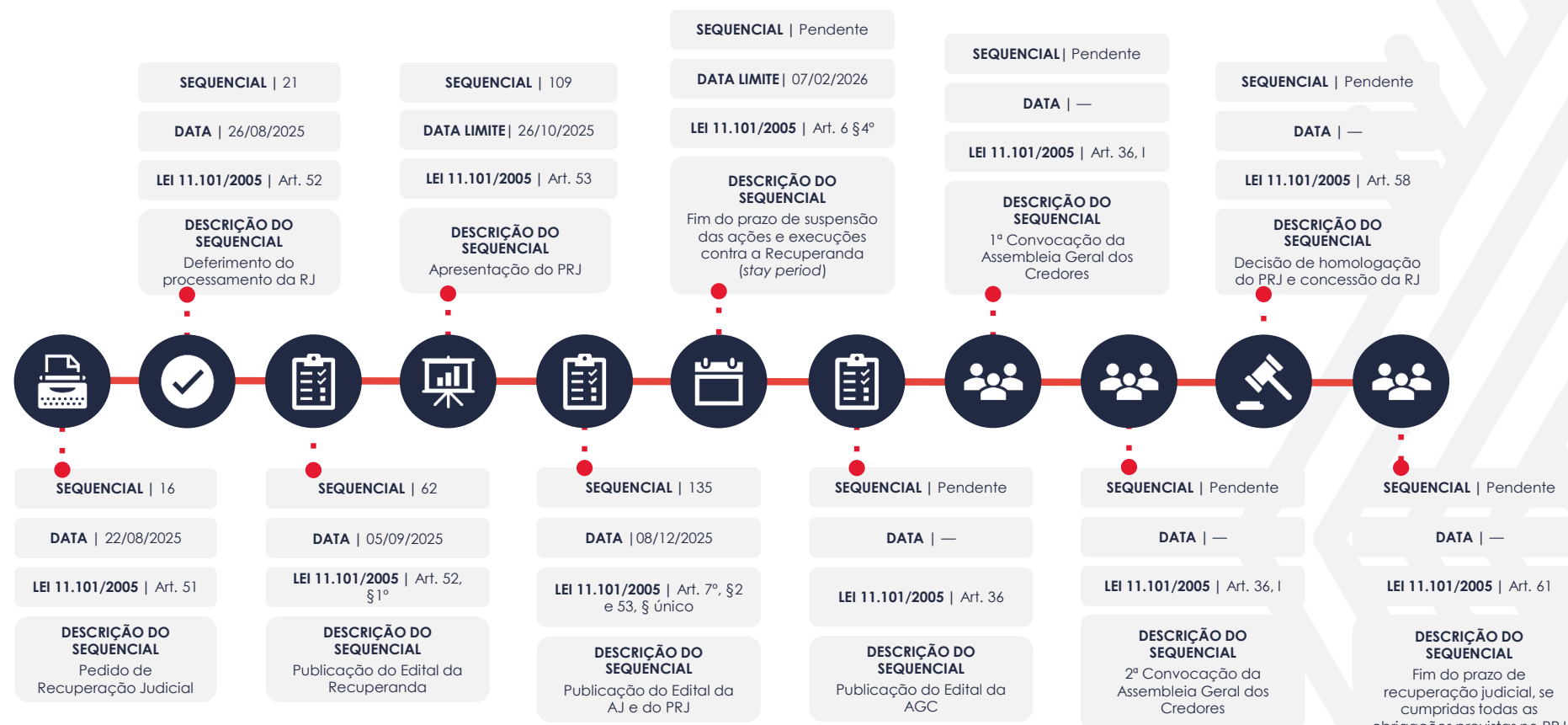
1. GLOSSÁRIO ONLINE

www.valorconsultores.com.br

Para consulta do glossário *online* referente às informações operacionais e financeiras delineadas no presente Relatório Mensal de Atividades, acesse o *link* <https://www.valorconsultores.com.br/modelos>.



2. CRONOGRAMA PROCESSUAL



3. INFORMAÇÕES OPERACIONAIS

3.1. Constatação das Condições de Funcionamento

As informações que subsidiam o presente relatório foram coletadas pelos representantes da Administração Judicial, Ana Luiza Meyer Albiero e Júlio Gonçalves Neto, durante reunião realizada por videoconferência em 10/12/2025, com o sócio proprietário da empresa, Sr. Felipe Medeiros, a gerente geral, Sra. Andreia da Silva Freire, e a contadora, Sra. Celiane Moraes.

Na ocasião, os representantes da Recuperanda prestaram as seguintes informações:

- Houve alterações nos valores da lista de credores, com inclusões e retiradas, encerrando no montante aprovado de R\$ 10,545 milhões. Foram realizados os ajustes contábeis necessários para identificação do passivo sujeito e não sujeito à Recuperação Judicial. Neste contexto, a AJ comentou sobre a importância de separar e classificar claramente no balanço o que constitui dívida concursal, que deve permanecer estática até o pagamento, da dívida extraconcursal, ressaltando a imprescindibilidade dessa divisão para o adequado acompanhamento da evolução e do comportamento da empresa nas negociações dessas obrigações não sujeitas à Recuperação Judicial, de modo a demonstrar a real saúde financeira do negócio.



- Questionados sobre o desempenho da Black Friday e o faturamento mensal do mês anterior, foi relatado que a campanha não apresentou resultados tão satisfatórios quanto o esperado, o que parece ser uma questão de mercado. Mencionou-se, inclusive, que grandes clientes, como Britânia e Carrefour, também tiveram resultados inferiores nos últimos anos, acreditando tratar-se de um cenário mercadológico mais amplo, e não de um problema pontual relacionado à empresa.
- O faturamento de novembro/2025 atingiu R\$ 1.858.000,00. Apesar de não alcançar a expectativa de R\$ 2,2 milhões, a empresa reduziu a margem de prejuízo, que ficou em R\$ 30 mil, indicando melhora em comparação aos meses anteriores.
- Expressaram confiança na consolidação das operações e listaram os principais clientes de carga completa, como Carrefour, Atacadão, Sendas (Grupo Açaí), Galo, Britânia e Baston. Foi mencionada também a permanência da Cacau Show como cliente de destaque na distribuição, com expectativa de receberem movimentação de ovos de Páscoa já em dezembro. Entretanto, quanto à ocupação do galpão de distribuição, esclareceram que está menor que no mês anterior, uma vez que a movimentação de panetones e chocolates já ocorreu.

www.valorconsultores.com.br

- Em relação a essa classificação de clientes, foi mencionada a intenção de substituir as carretas refrigeradas atualmente paradas por carretas do tipo "seca", por serem mais adequadas às necessidades dos clientes de carga completa, como Carrefour e Atacadão, que representam grande parte do faturamento da empresa. Esclareceu-se que, anteriormente, a Mondelēz representava cerca de 40% do faturamento, o que justificava a quantidade de carretas refrigeradas. Contudo, diante da mudança operacional, sugeriu-se que duas carretas refrigeradas poderiam ser substituídas por três carretas secas, em razão do maior valor de mercado das unidades refrigeradas.
- Questionados sobre como seria realizada a substituição, se por meio de financiamento ou por troca direta, o sócio esclareceu que a operação ocorreria por troca direta com fornecedores, a fim de evitar financiamento e o consequente aumento do passivo.
- No que tange ao planejamento de negócios, estão trabalhando com foco na visão orçamentária e investindo em pessoas, por meio da contratação para o setor de recursos humanos, da área de manutenção de frota e de um novo gerente de operações, além da contratação de um colaborador para Recife e da substituição do funcionário de Santa Catarina.



- A empresa conseguiu montar o escritório da filial em São Paulo, onde o sócio, Felipe Medeiros, planeja permanecer algumas semanas por mês para fomentar novas vendas, principalmente em outras rotas no litoral, considerando que o volume de vendas para atacadistas no interior pode diminuir no final do ano.
- Em relação à gestão de crédito e antecipações, foi informado que a empresa conseguiu ampliar o abastecimento faturado em mais postos, incluindo uma parceria com a rede Graal, o que contribuiu para o fluxo de caixa. Entretanto, o giro financeiro permanece justo. Ainda assim, continuam realizando operações de antecipação com os mesmos dois fundos de sempre, Fórmula e Daycoval, embora eventualmente consigam passar a semana sem recorrer a antecipações.

Posteriormente, em 11/12/2025, o representante da Administração Judicial, Cleverson Marcel Colombo, realizou vistoria na sede da Recuperanda, contando com o acompanhamento da gerente geral, Sra. Andreia da Silva Freire.

Durante a vistoria, a equipe da AJ constatou o normal funcionamento da empresa, com movimentação logística de mercadorias para transporte e colaboradores atuando no setor administrativo.

www.valorconsultores.com.br

Observou-se ainda o aumento no volume de itens como chocolates, especialmente do cliente Cacau Show, voltados ao abastecimento das lojas para a Páscoa.

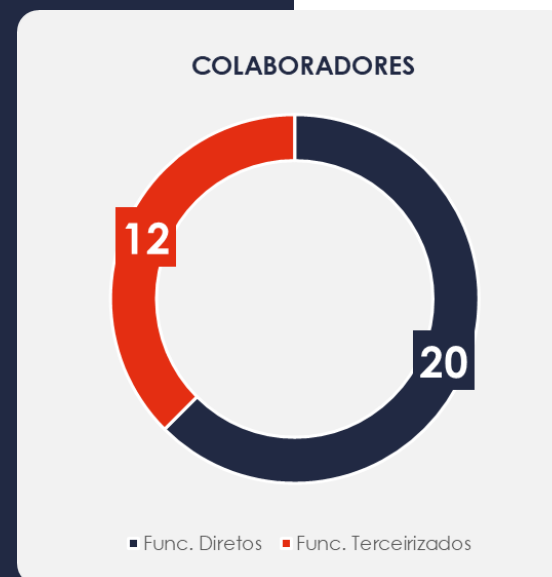
Na oportunidade, a gerente, Sra. Andreia, explicou que a movimentação de mercadorias para o final de ano ocorre até o dia 20/12 e que, a partir de então, inicia-se maior movimentação e armazenagem de itens relativos ao calendário de Páscoa.

Informou, ainda, que o sócio proprietário, Sr. Felipe Medeiros, encontrava-se em Brasília em atividades laborais, e que a empresa está abrindo filial operacional em São Paulo, com o objetivo de ampliar as operações de transporte.

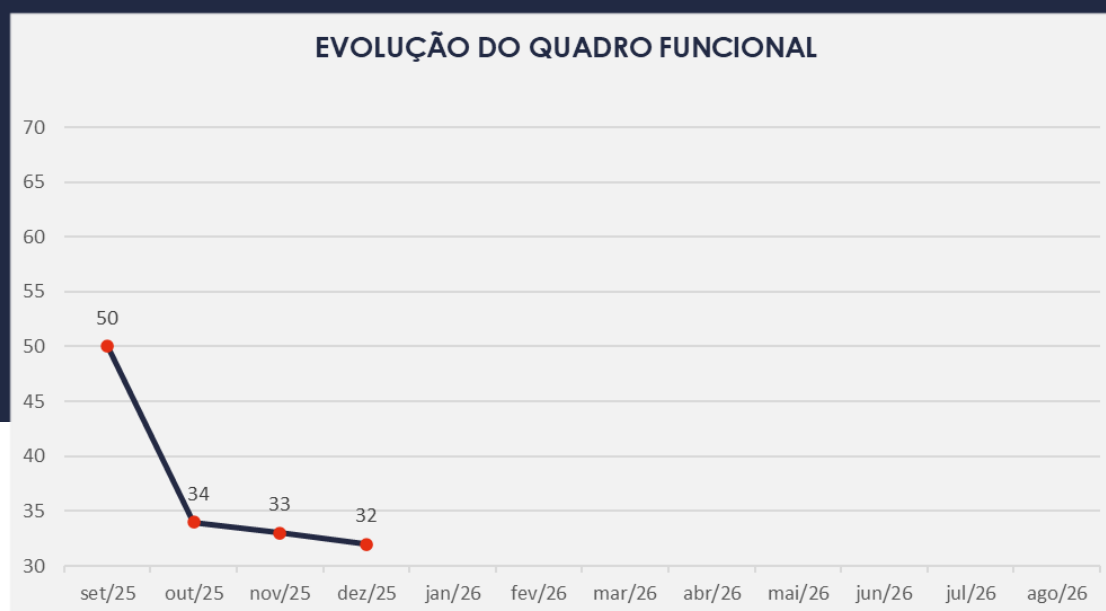


3.2. Quadro Funcional

Pelas informações prestadas no corrente mês, atualmente a Recuperanda conta com 32 funcionários, dos quais 20 são empregados diretos e 12 prestam serviços de modo terceirizado, na forma ilustrada ao lado:



O comparativo que demonstra o progresso do quadro de funcionários, registrados ou não, da Recuperanda ao longo tempo, desde o seu pedido de Recuperação Judicial até os dias atuais, está estampado pelo gráfico abaixo:



3.3. Fotos da Vistoria



www.valorconsultores.com.br

11



Documento assinado digitalmente, conforme MP nº 2.200-2/2001, Lei nº 11.419/2006, resolução do Projudi, do TJPR/OE
Validação deste em <https://projudi.tjpr.jus.br/projudi/> - Identificador: PJTF3 G648D BCLTC Z6ENK

3.3. Fotos da Vistoria



4. INFORMAÇÕES FINANCEIRAS

4.1. Balanço Patrimonial

A tabela lateral apresenta os dados sobre a composição do Ativo e Passivo da Recuperanda, incluindo suas variações no último trimestre.

www.valorconsultores.com.br

BALANÇO PATRIMONIAL	set/25	AV	out/25	AV	nov/25	AV	AH
ATIVO							
Ativo Circulante							
Caixa e equivalentes a caixa	968.937	8,0%	1.336.562	10,5%	1.319.714	10,5%	-1,3%
Clientes	9.096.869	74,9%	9.125.133	72,0%	9.058.057	72,1%	-0,7%
Contas a Receber	0	0,0%	12.448	0,1%	418	0,0%	-96,6%
Tributos e Contribuições a Compensar	316.670	2,6%	453.617	3,6%	436.618	3,5%	-3,7%
Total do Ativo Circulante	10.382.476	85,5%	10.927.761	86,2%	10.814.808	86,1%	-1,0%
Ativo Não Circulante							
Depósitos Judiciais	7.066	0,1%	7.066	0,1%	7.066	0,1%	0,0%
Títulos a Receber de Terceiros	990	0,0%	1.155	0,0%	1.325	0,0%	14,7%
Investimentos	856.885	7,1%	854.058	6,7%	854.058	6,8%	0,0%
Imobilizado	879.989	7,3%	879.989	6,9%	879.989	7,0%	0,0%
Intangível	10.238	0,1%	10.238	0,1%	10.238	0,1%	0,0%
Total do Ativo Não Circulante	1.755.167	14,5%	1.752.505	13,8%	1.752.675	13,9%	0,0%
TOTAL DO ATIVO	12.137.643	100,0%	12.680.265	100,0%	12.567.483	100,0%	-0,9%



4.1.1. Principais Movimentações do Ativo

Caixa e equivalentes de caixa: Observou-se uma baixa de R\$ 16 mil de outubro para novembro de 2025, equivalente a 1,3%, impulsionado exclusivamente pela variação na conta "Bancos conta Movimento". Ao final de novembro/25, o saldo totalizou R\$ 1,3 milhão.

Clientes: Composto pela conta "Clientes Diversos", o grupo registrou saldo de R\$ 9 milhões ao final de novembro/25, representando 72,1% do total do ativo. Em comparação ao mês anterior, verificou-se uma redução de R\$ 67 mil.

Tributos e Contribuições a Compensar: Entre outubro e novembro de 2025, houve um decréscimo de R\$ 16 mil, equivalente a 3,7%, encerrando o período de análise com saldo de R\$ 436 mil.



BALANÇO PATRIMONIAL	set/25	AV	out/25	AV	nov/25	AV	AH
PASSIVO							
Passivo Circulante							
Empréstimos e Financiamentos	-2.232.663	-18,4%	-2.185.141	-17,2%	-2.331.860	-18,6%	6,7%
Fornecedores	870.192	7,2%	869.762	6,9%	769.513	6,1%	-11,5%
Obrigações Trabalhistas	86.349	0,7%	93.869	0,7%	145.775	1,2%	55,3%
Obrigações Tributárias	92.588	0,8%	93.176	0,7%	90.975	0,7%	-2,4%
Contas a Pagar	247.148	2,0%	577.778	4,6%	517.473	4,1%	-10,4%
Outras Obrigações	0	0,0%	0	0,0%	3.802.500	30,3%	0,0%
Total do Passivo Circulante	-936.386	-7,7%	-550.556	-4,3%	2.994.376	23,8%	-643,9%
Passivo Não Circulante							
Empréstimos e Financiamentos LP	285.519	2,4%	164.638	1,3%	237.998	1,9%	44,6%
Contas a Pagar LP	1.088.912	9,0%	1.088.912	8,6%	1.088.912	8,7%	0,0%
Credores Recuperação Judicial	14.210.501	117,1%	14.210.501	112,1%	10.545.299	83,9%	-25,8%
Total do Passivo Não Circulante	15.584.932	128,4%	15.464.051	122,0%	11.872.208	94,5%	-23,2%
Patrimônio Líquido							
Capital Social	1.874.987	15,4%	1.874.987	14,8%	1.874.987	14,9%	0,0%
Lucros e/ou Prejuízos Acumulados	-872.079	-7,2%	-872.079	-6,9%	-872.079	-6,9%	0,0%
Lucros/Prejuízo do Exercício	-3.514.352	-29,0%	-3.252.802	-25,7%	-3.320.596	-26,4%	2,1%
Ajustes de Exercícios Anteriores	542	0,0%	16.665	0,1%	18.587	0,1%	11,5%
Total do Patrimônio Líquido	-2.510.903	-20,7%	-2.233.230	-17,6%	-2.299.101	-18,3%	2,9%
TOTAL DO PASSIVO	12.137.643	100,0%	12.680.265	100,0%	12.567.483	100,0%	-0,9%

www.valorconsultores.com.br

4.1.2. Principais Movimentações do Passivo

Empréstimos e Financiamentos a Curto e Longo Prazo:

Este grupo apresentou redução de R\$ 146 mil no curto prazo, passando para um saldo negativo de R\$ 2,3 milhões em novembro/25. Ressalta-se que esse saldo negativo decorre da conta "Juros a Apropriar", que atua como conta redutora dentro do grupo. No longo prazo, houve uma alta de R\$ 73 mil entre outubro e novembro de 2025, encerrando o período de análise com saldo de R\$ 237 mil.

Fornecedores: Em novembro/25, o saldo desse grupo foi de R\$ 769 mil. Esse valor indica um decréscimo de R\$ 100 mil em comparação com o mês anterior, equivalente a 11,5%.

Obrigações Trabalhistas: Em novembro/25, verificou-se um aumento de R\$ 51 mil em comparação ao mês anterior, encerrando o período com saldo de R\$ 145 mil, sendo R\$ 46 mil em "Obrigações com Pessoal" e R\$ 99 mil em "Encargos Sociais a Pagar".



Contas a Pagar a Curto e Longo Prazo: Composto por parcelamentos de ICMS estadual, fretes a pagar e conta corrente matriz e filial, este grupo representou 12,8% do passivo total, com saldo de R\$ 1,6 milhão em novembro/25, dos quais R\$ 517 mil estão no curto prazo e R\$ 1 milhão no longo prazo. Entre outubro e novembro de 2025, observou-se, no curto prazo, uma baixa de R\$ 60 mil. No longo prazo, não houve movimentações.

Outras Obrigações: Este grupo, que anteriormente não apresentava saldo, passou a registrar R\$ 3,8 milhões em novembro/25, valor correspondente a contratos de mútuo entre terceiros.

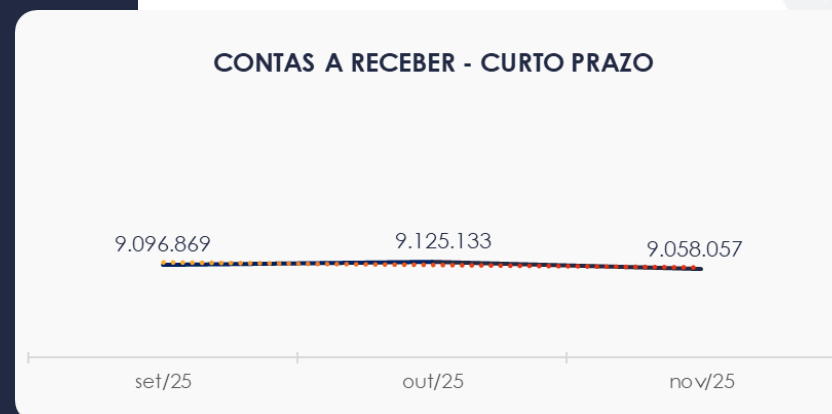


4.2. Contas a Receber

Os valores de Contas a Receber com vencimento no curto prazo são compostos exclusivamente pelo grupo de Clientes, totalizando saldo de R\$ 9 milhões. Entre outubro e novembro de 2025, observou-se uma baixa de R\$ 67 mil.

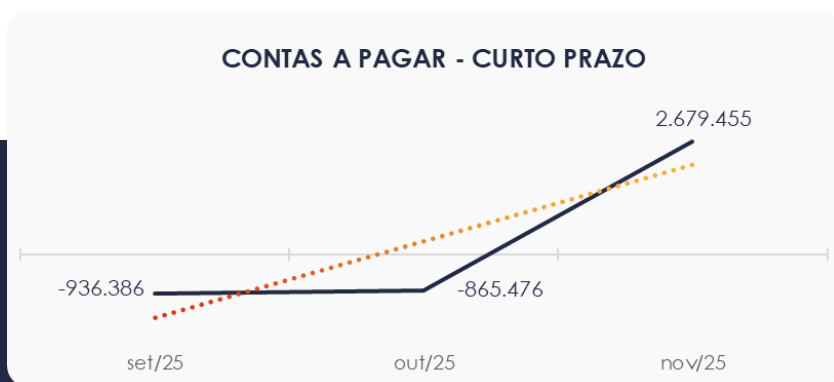
Destaca-se que não houve contas a receber no longo prazo durante o período de análise.

www.valorconsultores.com.br

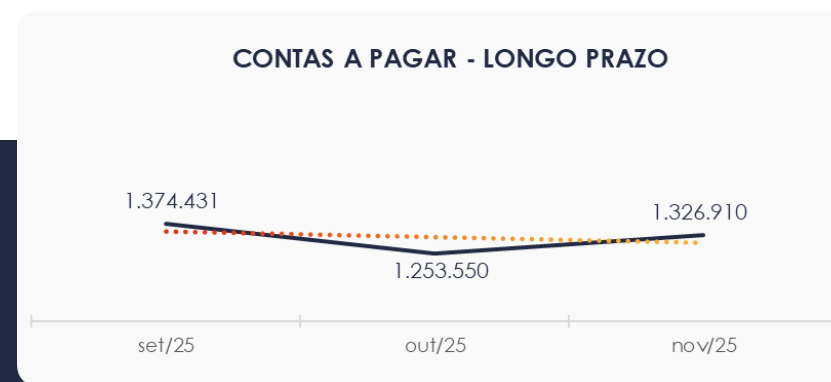


4.3. Contas a Pagar

Os valores a pagar no curto prazo, conforme demonstrado no gráfico abaixo, apresentaram saldo de R\$ 2,6 milhões. Nesse grupo, destacam-se fornecedores, obrigações trabalhistas, obrigações tributárias, contas a pagar e outras obrigações, que somam R\$ 5 milhões, sendo que a redução do saldo total decorre da conta de empréstimos e financiamentos, a qual registra saldo negativo de R\$ 2,3 milhões.



As contas a pagar de longo prazo apresentaram um aumento de R\$ 73 mil no período de outubro a novembro de 2025. Esse grupo é composto por "Empréstimos e Financiamentos" e "Contas a Pagar", que representam, respectivamente, 17,9% e 82,1% do saldo total de R\$ 1,3 milhão.



4.4. Investimentos

O grupo de Investimentos apresentou saldo de R\$ 854 mil em novembro/25. No período de outubro a novembro de 2025, não houveram movimentações.



4.5. Imobilizado e Intangível

Entre outubro e novembro de 2025, o grupo não apresentou movimentações, mantendo saldo de R\$ 890 mil.

Para melhor visualização, a composição detalhada do grupo Imobilizado e Intangível pode ser consultada no quadro ao lado.

IMOBILIZADO	set/25	out/25	nov/25	AV	Variação
Máquinas e Equipamentos	512.774	512.774	512.774	57,6%	0
Móveis e Utensílios	72.001	72.001	72.001	8,1%	0
Veículos	4.202.195	4.202.195	4.202.195	472,0%	0
Computadores e Periféricos	182.264	182.264	182.264	20,5%	0
Instalações e Edificações	84.100	84.100	84.100	9,4%	0
Equipamentos de Rastreamento	116.039	116.039	116.039	13,0%	0
(-) Depreciação Acumulada	-4.289.384	-4.289.384	-4.289.384	-481,8%	0
INTANGÍVEL					
Software ou Programas de Computador	10.238	10.238	10.238	1,2%	0
TOTAL	890.227	890.227	890.227	100,0%	0



5. ANÁLISE DE RESULTADOS

Com base nas demonstrações financeiras recebidas, foi analisada a demonstração de resultados da Recuperanda do mês de novembro de 2025, que revelou um **prejuízo** de R\$ 67 mil.

No ano de 2025, a Recuperanda acumula um faturamento de R\$ 20,1 milhões, com prejuízo acumulado totalizando R\$ 3,3 milhões.

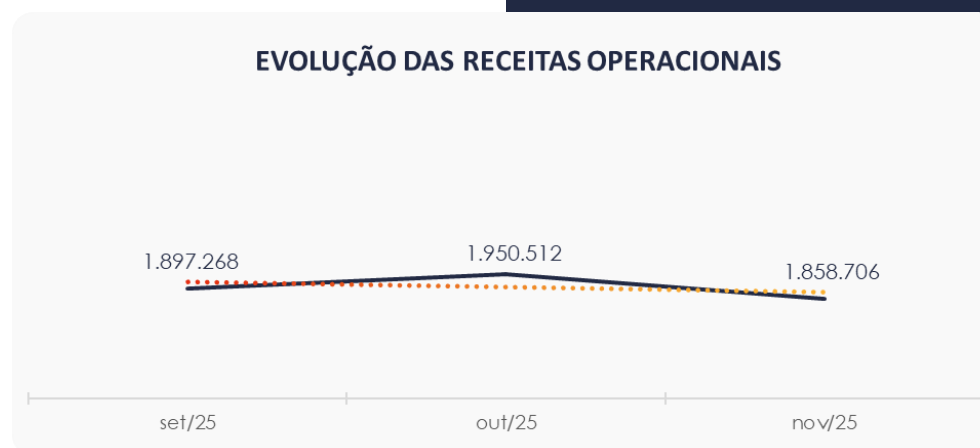
www.valorconsultores.com.br

DRE	set/25	AV	out/25	AV	nov/25	AV	AH	Acum. 2024	Acum. 2025
RECEITAS OPERACIONAIS BRUTAS	1.897.268	100,0%	1.950.512	100,0%	1.858.706	100,0%	-4,7%	22.769.978	20.163.035
(-) Deduções das receitas	-335.328	-17,7%	-362.950	-18,6%	-318.507	-17,1%	-12,2%	-3.786.260	-3.764.780
(=) Receitas líquidas	1.561.941	82,3%	1.587.562	81,4%	1.540.198	82,9%	-3,0%	18.983.718	16.398.255
(-) Custos das Vendas e Serviços	-1.176.212	-62,0%	-925.204	-47,4%	-1.133.176	-61,0%	22,5%	-11.908.534	-14.695.914
(=) Lucro bruto	385.729	20,3%	662.358	34,0%	407.022	21,9%	-38,5%	7.075.184	1.702.341
(-) Despesas operacionais	-382.671	-20,2%	-364.951	-18,7%	-452.079	-24,3%	23,9%	-5.646.269	-4.075.915
(=) EBITDA	3.058	0,2%	297.407	15,2%	-45.057	-2,4%	-115,2%	1.428.915	-2.373.574
(-) Depreciação e amortização	0	0,0%	0	0,0%	0	0,0%	0,0%	-261.780	-174.520
(-) Encargos financeiros líquidos	-115.193	-6,1%	-35.856	-1,8%	-22.736	-1,2%	-36,6%	-1.357.416	-772.501
(=) Resultado antes do RNO	-112.134	-5,9%	261.550	13,4%	-67.794	-3,6%	-125,9%	-190.281	-3.320.596
(+ / -) RNO	0	0,0%	0	0,0%	0	0,0%	0,0%	71.521	0
(=) Resultado antes do IR e CS	-112.134	-5,9%	261.550	13,4%	-67.794	-3,6%	-125,9%	-118.760	-3.320.596
(-) IR e CS	0	0,0%	0	0,0%	0	0,0%	0,0%	0	0
(=) RESULTADO LÍQUIDO DO EXERCÍCIO	-112.134	-5,9%	261.550	13,4%	-67.794	-3,6%	-125,9%	-118.760	-3.320.596



5.1. Análise de Faturamento

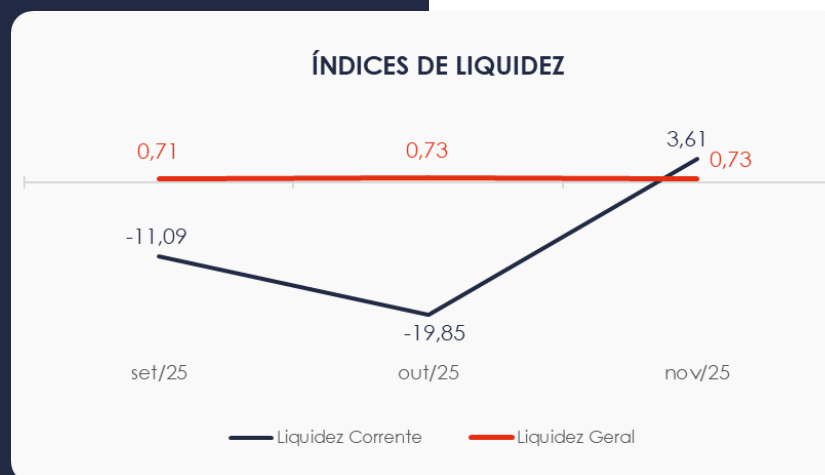
Conforme o quadro de obtenção de receitas do trimestre, é possível observar as oscilações ocorridas no período. Em novembro/25, a receita atingiu R\$ 1,8 milhão, sendo majoritariamente originada da prestação de serviços.



5.2. Índices de Liquidez

O **índice de liquidez geral** da empresa apresentou estabilidade entre outubro e novembro de 2025, atingindo 0,73. Contudo, esse valor evidencia que a sociedade empresária ainda **não dispõe** de ativos suficientes para quitar suas dívidas de forma geral, correspondendo a **R\$ 0,73** em ativos para cada **R\$ 1,00** de dívida.

Já o **índice de liquidez corrente**, que avalia a capacidade de pagamento das obrigações de curto prazo, registrou um valor de **3,61** em novembro de 2025. Esse resultado decorre principalmente do grupo de outras obrigações no passivo circulante.

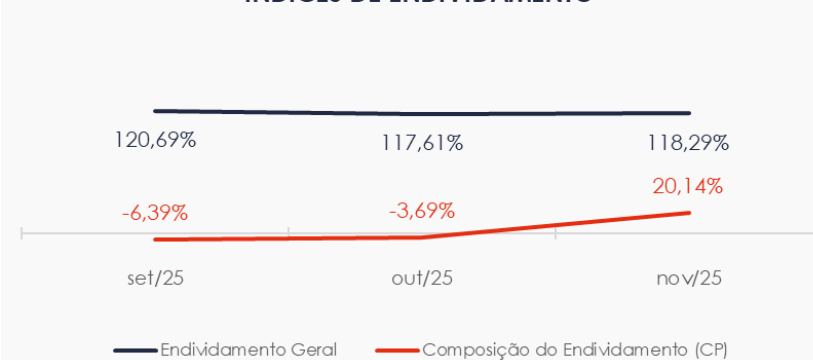


6. ENDIVIDAMENTO

6.1. Endividamento Total

No mês de análise, o endividamento da empresa totalizou R\$ 14,8 milhões, representando 118,29% do valor dos ativos. Observa-se também uma alta na composição do endividamento, com as dívidas vincendas a curto prazo passando de -3,69% para 20,14% em novembro/25.

ÍNDICES DE ENDIVIDAMENTO



6.2. Endividamento Sujeito à Recuperação Judicial

Verifica-se que a Recuperanda incluiu em seu balancete um grupo de contas relacionado aos credores sujeitos à Recuperação Judicial, apresentando saldo de R\$ 10,5 milhões, devidamente atualizado de acordo com a relação de credores apresentada pela Administradora Judicial.

CREDORES RECUPERAÇÃO JUDICIAL	set/25	out/25	nov/25	AV
Classe I - Trabalhista	24.192	24.192	8.642	0,1%
Classe III - Quirografários	13.914.375	13.914.375	10.207.342	96,8%
Classe IV - ME/EPP	271.934	271.934	329.315	3,1%
TOTAL	14.210.501	14.210.501	10.545.299	100,0%



7. FLUXO DE CAIXA

Para melhor compreensão, apresenta-se a seguir a demonstração do fluxo de caixa da empresa Recuperanda, elaborada pelo método direto, referente aos últimos três meses.

www.valorconsultores.com.br

DEMONSTRAÇÃO DO FLUXO DE CAIXA	set/25	out/25	nov/25
ATIVIDADES OPERACIONAIS			
Movimentação de clientes a receber	1.165.661	1.922.248	1.925.781
Movimentação de outros créditos	140.542	-149.561	28.859
Movimentação de fornecedores	-577.859	-925.635	-1.233.425
Movimentação de tributos	-343.037	-362.362	-320.709
Movimentação de despesas e outras obrig.	-403.485	-62.657	3.319.285
Fluxo das atividades operacionais	-18.178	422.034	3.719.792
ATIVIDADES DE INVESTIMENTOS			
Movimentação de investimentos	0	2.827	0
Movimentação de imobilizado	0	0	0
Movimentação de intangível	0	0	0
Fluxo das atividades de investimentos	0	2.827	0
ATIVIDADES DE FINANCIAMENTOS			
Movimentação de empr. e financ.	-113.519	-73.360	-73.360
Fluxo das atividades de financiamento	-113.519	-73.360	-73.360
ATIVIDADES DE CREDITORES RJ			
Movimentação de credores RJ	0	0	-3.665.202
Fluxo das atividades de credores RJ	0	0	-3.665.202
ATIVIDADES DE PATRIMÔNIO LÍQUIDO			
Movimentação de patrimônio líquido	178	16.123	1.922
Fluxo das atividades de patrimônio líquido	178	16.123	1.922
Variação líquida do caixa	-131.519	367.624	-16.848



7.1. Principais Fontes de Entrada

As fontes de entrada no mês de novembro/25 foram relacionadas ao recebimento de clientes, outros créditos e movimentações de outras obrigações e de patrimônio líquido, esta última relacionada a ajustes de exercícios anteriores, totalizando R\$ 5,2 milhões.

7.2. Principais Saídas

As saídas que contribuíram para o saldo final incluíram pagamentos a fornecedores, tributos e movimentações de empréstimos e financiamentos e credores RJ, totalizando R\$ 5,2 milhões em novembro/25.

Assim, a variação líquida do caixa no período foi negativa, somando R\$ 16 mil.





MARINGÁ/PR

Av. Duque de Caxias, nº 882
Edifício New Tower Plaza
Torre II, 6º Andar, Sala 603
Zona 07 - CEP 87020-025

+55 44 3041-4882

CURITIBA/PR

Av. Cândido de Abreu, nº 470
Edifício Neo Business
6º Andar, Sala 604
Centro Cívico - CEP 87020-025

+55 41 3044-5299

SÃO PAULO/PR

Av. Paulista, nº 2300
Edifício São Luís Gonzaga
Andar Pilotis
Bela Vista - CEP 01310-300

+55 11 2847-4958



Documento assinado digitalmente, conforme MP nº 2.200-2/2001, Lei nº 11.419/2006, resolução do Projudi, do TJPR/OE
Validação deste em <https://projudi.tjpr.jus.br/projudi/> - Identificador: PJTF3 G648D BCLTC Z6ENK