



Abril/2024

4º RELATÓRIO MENSAL DE ATIVIDADES

METALÚRGICA PAULETTO LTDA;
M. LANGARO CONSTRUÇÕES EIRELI;
PAULETTO PAULETTO & CIA LTDA;
MARCIA LANGARO PAULETTO PRODUTORA RURAL;
MOACIR ALFONSO PAULETTO PRODUTOR RURAL.





Administradora Judicial
ajgrupopauletto@valorconsultores.com.br

RECUPERAÇÃO JUDICIAL N. 0043565-27.2023.8.16.0021
1ª VARA CÍVEL DE CASCAVEL/PR



SUMÁRIO

1. Glossário Online.....	4	5. Análise de Resultados.....	25
2. Cronograma Processual.....	5	5.1. Análise de Faturamento.....	26
3. Informações Operacionais.....	6	5.2. Evolução do Ebitda.....	27
3.1. Constatação das Condições de Funcionamento	6	5.3. Índices de Liquidez.....	28
3.2. Quadro Funcional.....	9	6. Endividamento.....	29
3.3. Fotos da Vistoria.....	11	6.1. Endividamento Total.....	29
4. Informações Financeiras.....	17	7. Fluxo de Caixa.....	30
4.1. Balanço Patrimonial Consolidado.....	17	7.1. Principais Fontes de Entrada.....	31
4.1.1. Principais Movimentações do Ativo.....	18	7.2. Principais Saídas.....	31
4.1.2. Principais Movimentações do Passivo.....	19	8. Informações Financeiras – Atividade RURAL.....	32
4.2. Contas a Receber.....	20		
4.3. Contas a Pagar.....	21		
4.4. Estoques.....	22		
4.5. Imobilizado e Intangível.....	23		
4.6. Investimentos.....	24		



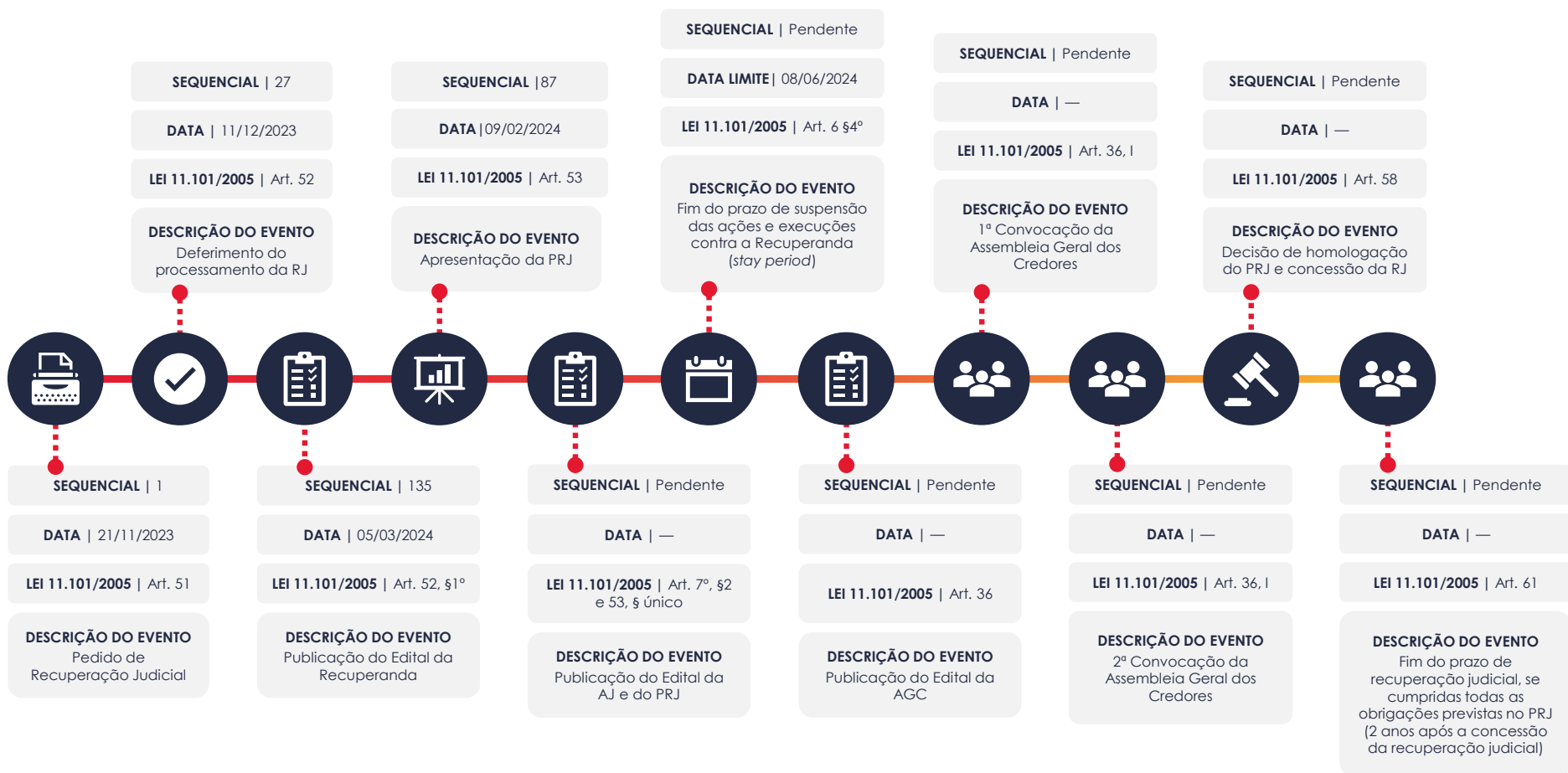
1. GLOSSÁRIO ONLINE

www.valorconsultores.com.br

Para consulta do glossário *online* referente às informações operacionais e financeiras delineadas no presente Relatório Mensal de Atividades, acesse o *link* <https://www.valorconsultores.com.br/modelos>.



2. CRONOGRAMA PROCESSUAL



3. INFORMAÇÕES OPERACIONAIS

3.1. Constatação das Condições de Funcionamento

No dia de 25/04/2024, os representantes da AJ, Cleverson Marcel Colombo (OAB/PR 27.401) e Júlio Gonçalves Neto (CRC/PR 025534/O-1), vistoriaram a sede das Recuperandas Metalúrgica Pauletto e Pauletto, Pauletto & Cia, localizada na Rua Pedro Luiz Boaretto, 1097, Núcleo Industrial II, no Município de Cascavel/PR, na ocasião, acompanhados pela Sra. Vanessa da Silva dos Santos Romão, gerente administrativo e financeiro, tendo em vista que a sócia proprietária, Sra. Marcia, estava na empresa em atividades laborais.

Registra-se que se constatou o normal funcionamento da sede das Recuperandas, com funcionários tanto na área de escritório, quanto na área fabril, observando-se, também, estoques de matéria-prima (aço), bem como diversas estruturas metálicas em fase de produção, direcionadas ao contrato do aeroporto do Município de Foz do Iguaçu/PR, e outras em caminhão para serem entregues, de acordo com as fotos adiante apresentadas.

Dando início, a preposta declarou que o faturamento da recuperanda Metalúrgica Pauletto LTDA no mês de março/2024 atingiu a marca aproximada de R\$ 2.853.928,20, predominante da obra do Estádio do Pacaembú/SP, ressalvando que há ainda um pequeno saldo remanescente a ser pago pela contratante.



Nesse sentido, a preposta explicou que já teria sido finalizada a entrega das escadarias e demais estruturas relacionadas ao contrato de construção do Estádio do Pacaembú/SP, lembrando que, como mantém equipe terceirizada apenas para serviços de montagem, com o encerramento desta obra, a equipe será dispensada. Rememorou, ademais, que também continua adquirindo matéria-prima (aço) para a construção diretamente com o fornecedor, mediante pagamento antecipado.

Relativamente ao contrato relativo ao aeroporto do Município de Foz do Iguaçu/PR, informou que ainda haveriam serviços de manufaturas das estruturas a serem realizados. Questionada, assim, se haviam outros serviços ou contratos em andamento, declarou que não, mas pontuou que 6 orçamentos estariam em trâmite.

Acrescentou a preposta, em seguida, que foram auferidas receitas relativas à atividade rural desenvolvida nas propriedades localizadas no Município de Amambai/MS, resultado da venda de bovinos em março/2024, tendo disponibilizado planilha com a contabilização do rebanho, dando conta que o número de cabeças é de 1.771, em 31 de março de 2024.

No que diz respeito às movimentações financeiras, explicou que ainda há dificuldades e negativas em abrir conta bancária para pessoa

jurídica/ produtor rural nas instituições financeiras, de modo que as movimentações relativas às fazendas estão sendo feitas na conta corrente de pessoa física do Sr. Moacir Pauletto.

Aduziu, em complemento, que também se mantêm as dificuldades na movimentação de conta corrente aberta junto à Caixa Econômica Federal, no Município de Cascavel/PR, para pagamento de contas e boletos, inclusive de salários, motivo pelo qual acaba tendo que retirar recursos em espécie para pagamento destas obrigações em Casas Lotéricas.

Quanto ao pagamento de algumas despesas e tributos da empresa M. Langaro Construções e Marcia Langaro Pauletto, informou que continuam sendo pagos com recursos de empréstimos, feitos pela pessoa física do sr. Moacir e da Sra. Marcia.

De outro norte, sobre a atividade imobiliária, declarou que não houve vendas de imóveis no período, ao passo em que as obras para acabamento e finalização nos apartamentos continuam em andamento.

Na sequência, os representantes da AJ promoveram vistoria em alguns apartamentos no edifício Villa Sirena, localizado na Rua Manoel Ribas, 2503, de propriedade da recuperanda Metalúrgica Pauletto, assim



como nos sobrados localizados na Rua Fagundes Varela, 2275, de propriedade da Recuperanda M. Langaro, todos os imóveis situados no município de Cascavel/PR.

De início, os representantes das Recuperandas realizaram a vistoria aos apartamentos do Edifício Villa Sirena, acompanhados de um funcionário da empresa que trabalha no local, o qual informou haver duas pessoas fazendo obras nos apartamentos.

Constatou-se ainda, que alguns apartamentos a exemplo de nºs 1002, 1003, 1103 e 1104 estão em fase mais avançada de acabamento e os demais a exemplo de nºs 1101 e 1102, são utilizados como depósito de materiais de construção e no apartamento de nº 904 havia um funcionário trabalhando.

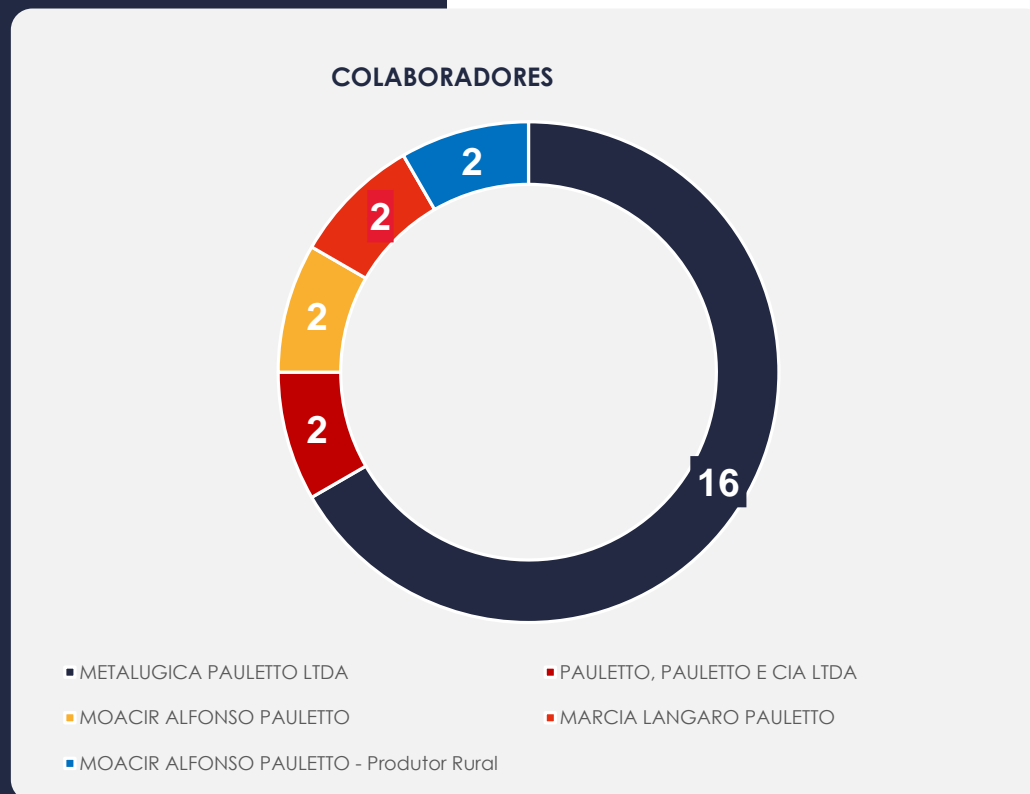
Por fim, em vistoria realizada nos sobrados localizados na Rua Fagundes Varela, 2275, verificou-se que no endereço havia uma placa, que informa o nome da Pauletto Empreendimentos e outra placa identificando como sendo Residencial Vale do Sol. Os imóveis estavam fechados e não havia nenhum trabalhador no local, sendo de fácil constatação que há muito tempo as obras civis estão paralisadas.

www.valorconsultores.com.br

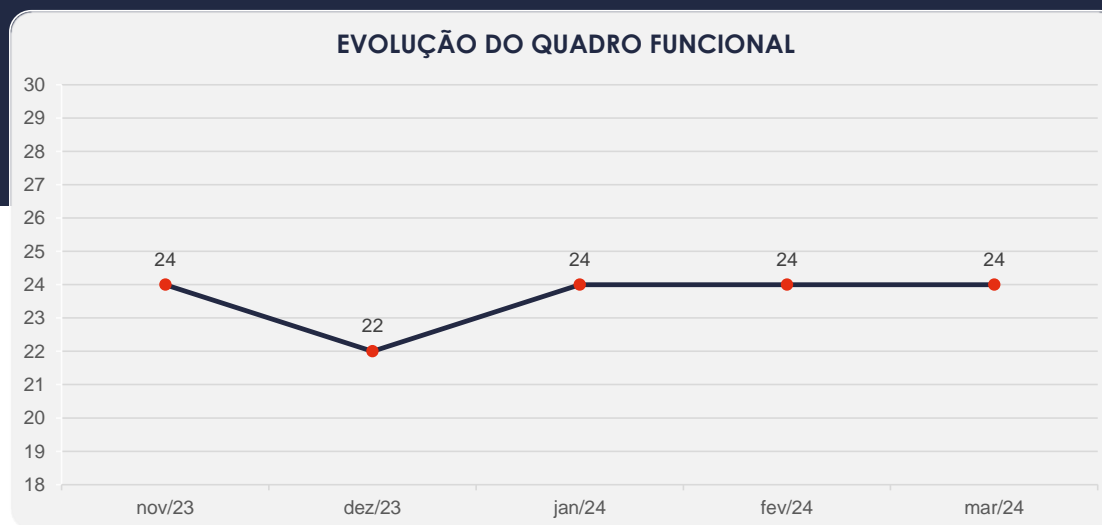


3.2. Quadro Funcional

Pelas informações prestadas no corrente mês, com todos os salários e depósitos fundiários em dia, atualmente as Recuperandas contam com 24 colaboradores, distribuídos nas diversas unidades, sendo que 4 estão afastados e há vagas em aberto para contratação. Conforme gráfico ao lado:



O comparativo que demonstra o progresso do quadro de funcionários, registrados ou não, das Recuperandas ao longo tempo, desde o seu pedido de Recuperação Judicial até os dias atuais, está estampado pelo gráfico abaixo:



3.3. Fotos da Vistoria

Metalúrgica Pauletto
Cascavel/PR



3.3. Fotos da Vistoria

Metalúrgica Pauletto
Cascavel/PR




3.3. Fotos da Vistoria

Metalúrgica Pauletto
Cascavel/PR



3.3. Fotos da Vistoria

Unidades 904, 1101 e 102
Edifício Villa Serena
Cascavel/PR



3.3. Fotos da Vistoria

Unidades 1103 e 1104
Edifício Villa Serena
Cascavel/PR



www.valorconsultores.com.br



Documento assinado digitalmente, conforme MP nº 2.200-2/2001, Lei nº 11.419/2006, resolução do Projudi, do TJPR/OE
Validação deste em <https://projudi.tjpr.jus.br/projudi/> - Identificador: PJL37 DMNLL 29EWR E38RA

3.3. Fotos da Vistoria

Sobrado M. Langaro
Rua Fagundes Varela



www.valorconsultores.com.br

16



Documento assinado digitalmente, conforme MP nº 2.200-2/2001, Lei nº 11.419/2006, resolução do Projudi, do TJPR/OE
Validação deste em <https://projudi.tjpr.jus.br/projudi/> - Identificador: PJL37 DMNML 29EWR E38RA

4. INFORMAÇÕES FINANCEIRAS

4.1. Balanço Patrimonial Consolidado

Apresentamos ao lado os dados da composição dos Ativos e Passivos e suas variações no último trimestre.

www.valorconsultores.com.br

BALANÇO PATRIMONIAL	dez/23	AV	jan/24	AV	fev/24	AV	AH
ATIVO							
Ativo Circulante							
Caixa e equivalentes a caixa	1.240.900	7,9%	1.139.131	7,5%	817.518	5,2%	-28,2%
Clientes	450.865	2,9%	179.981	1,2%	195.081	1,2%	8,4%
Adiantamentos	512.984	3,3%	514.586	3,4%	526.829	3,3%	2,4%
Empreendimentos Imobiliarios	790.268	5,1%	800.603	5,3%	815.236	5,2%	1,8%
Tributos a Recuperar	52.119	0,3%	53.426	0,4%	52.357	0,3%	-2,0%
Estoques	7.380.588	47,2%	7.312.491	48,0%	8.077.339	51,2%	10,5%
Outros Créditos	0	0,0%	0	0,0%	76.056	0,5%	0,0%
Total do Ativo Circulante	10.427.723	66,6%	10.000.218	65,7%	10.560.416	66,9%	5,6%
Ativo Não Circulante							
Clientes	957.985	6,1%	957.985	6,3%	957.985	6,1%	0,0%
Investimentos	2.838	0,0%	2.838	0,0%	2.838	0,0%	0,0%
Imobilizado	4.257.626	27,2%	4.257.626	28,0%	4.257.626	27,0%	0,0%
Intangível	1.500	0,0%	1.500	0,0%	1.500	0,0%	0,0%
Total do Ativo Não Circulante	5.219.950	33,4%	5.219.950	34,3%	5.219.950	33,1%	0,0%
TOTAL DO ATIVO	15.647.673	100,0%	15.220.168	100,0%	15.780.366	100,0%	3,7%

17



4.1.1. Principais Movimentações do Ativo

Caixa e Equivalentes de Caixa: As disponibilidades demonstraram em fevereiro de 2024 um saldo de R\$ 817 mil, tendo reduzido esse montante em R\$ 321 mil comparativamente ao mês anterior. Destaca-se que o maior volume deste grupo está alocado em “Bancos c/ Movimento” mais expressivamente na recuperanda Metalúrgica Pauletto.

Cientes a Curto e Longo Prazo: O grupo Clientes apresentou no curto prazo um saldo de R\$ 195 mil, tendo ocorrido um acréscimo de 8,4% de janeiro a fevereiro de 2024. Já o grupo de clientes a longo prazo, apresentou saldo de R\$ 957 mil e não demonstrou movimentações no período. Ambas contas constam exclusivamente na recuperanda Metalúrgica Pauletto e representaram 7,3% do total do ativo.

Empreendimentos Imobiliários: Este grupo engloba as rubricas “Empreendimentos em Andamento” e “Consórcios” tendo apresentado um saldo de R\$ 815 mil, sendo a maior parte na segunda conta citada. No período apresentou um aumento de R\$ 14 mil, equivalente a 1,8% comparado ao mês anterior.



BALANÇO PATRIMONIAL	dez/23	AV	jan/24	AV	fev/24	AV	AH
PASSIVO							
Passivo Circulante							
Fornecedores	433.537	2,8%	508.097	3,3%	509.501	3,2%	0,3%
Empréstimos e Financiamentos	209.535	1,3%	180.073	1,2%	127.677	0,8%	-29,1%
Obrigações Sociais e Trabalhistas	118.095	0,8%	116.308	0,8%	146.603	0,9%	26,0%
Obrigações Tributárias	193.636	1,2%	192.701	1,3%	186.988	1,2%	-3,0%
Parcelamentos Tributários	90.277	0,6%	86.305	0,6%	82.334	0,5%	-4,6%
Outras Obrigações	1.145.125	7,3%	1.330.257	8,7%	2.226.608	14,1%	67,4%
Recebimentos Antecipados	367.277	2,3%	373.587	2,5%	373.587	2,4%	0,0%
Credores Quirografários			13.346.171	87,7%	13.387.546	84,8%	0,3%
Total do Passivo Circulante	15.931.975	101,8%	16.133.498	106,0%	17.040.844	108,0%	5,6%
Passivo Não Circulante							
Empréstimos e Financiamentos LP	164.920	1,1%	165.405	1,1%	2.670	0,0%	-98,4%
Consórcios	9.214	0,1%	9.214	0,1%	6.247	0,0%	-32,2%
Receitas Diferidas	205.000	1,3%	5.000	0,0%	5.000	0,0%	0,0%
Total do Passivo Não Circulante	379.134	2,4%	179.619	1,2%	13.917	0,1%	-92,3%
Patrimônio Líquido							
Capital Social	690.000	4,4%	690.000	4,5%	690.000	4,4%	0,0%
Lucros e/ou Prejuízos Acumulados	-599.779	-3,8%	-1.230.539	-8,1%	-1.230.539	-7,8%	0,0%
Lucros/Prejuízo do Exercício	-630.761	-4,0%	-429.512	-2,8%	-775.878	-4,9%	80,6%
Prejuízos a amortizar			-164.920	-1,1%	0	0,0%	-100,0%
Ajustes de Exercícios Anteriores	42.023	0,3%	42.023	0,3%	42.023	0,3%	0,0%
Total do Patrimônio Líquido	-663.436	-4,2%	-1.092.948	-7,2%	-1.274.395	-8,1%	16,6%
TOTAL DO PASSIVO	15.647.673	100,0%	15.220.168	100,0%	15.780.366	100,0%	3,7%

4.1.2. Principais Movimentações do Passivo

Fornecedores: Nota-se no período de janeiro a fevereiro de 2024, um aumento de 0,3%, equivalente a R\$ 1 mil. Por fim esta rubrica finalizou o mês com saldo de R\$ 509 mil, advindo principalmente da recuperanda Metalúrgica Pauletto.

Empréstimos e Financiamentos CP e LP: Com saldo de R\$ 127 mil no curto prazo, o grupo apresentou uma redução de R\$ 52 mil. No longo prazo houve uma queda de R\$ 162 mil, tendo ocorrido na Recuperanda M. Langaro Construções.

Outras Obrigações: Nota-se no período de janeiro a fevereiro de 2024, uma alta de 67,4%, equivalente a R\$ 896 mil. O total deste grupo soma 2,2 milhões, representando 14,1% do passivo total, onde segundo o balancete enviado pelas Recuperandas, consta como valores de "Mercadorias Entrega Futura" e "Mercadorias de Terceiro em Nosso Poder".

Obrigações Sociais e Trabalhistas: O grupo apresentou em fevereiro de 2024 um montante de R\$ 146 mil, equivalente a 0,9% do total do passivo. Observa-se que houve um acréscimo de 26% se comparado ao mês de janeiro de 2024, visualizado principalmente na Recuperanda Metalúrgica Pauletto.

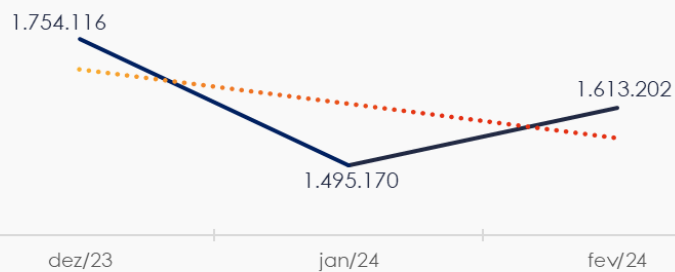


4.2. Contas a Receber

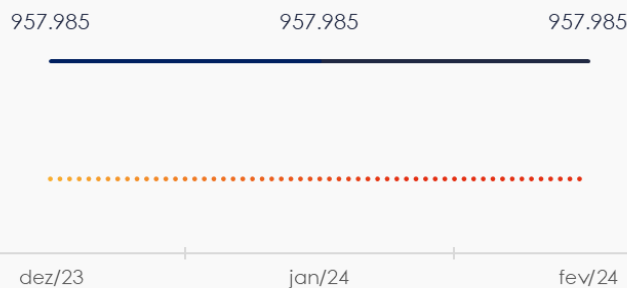
Os valores de Contas a Receber com vencimentos a curto prazo apresentaram no mês de fevereiro/2024, um saldo de R\$ 1,6 milhão, tendo aumentado R\$ 118 mil em relação ao mês de janeiro de 2024, acréscimo observado principalmente no grupo Outros Créditos.

As contas a receber em longo prazo demonstraram em sua maior parte valores relacionados à conta Faz. Mitacore Pena Azul Adm de Bens, não apresentando movimentação de janeiro a fevereiro de 2024.

CONTAS A RECEBER - CURTO PRAZO



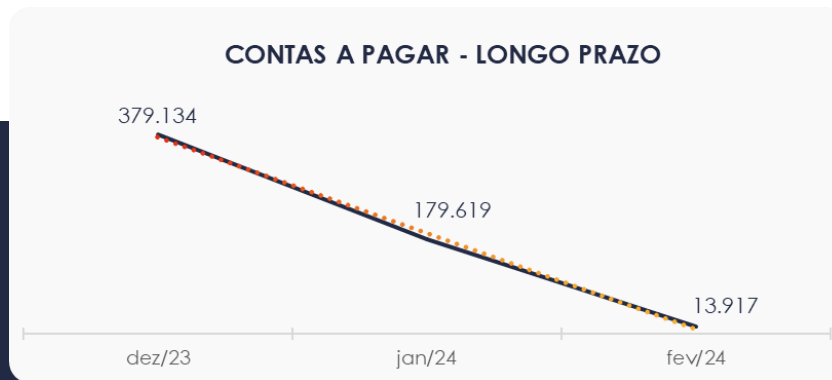
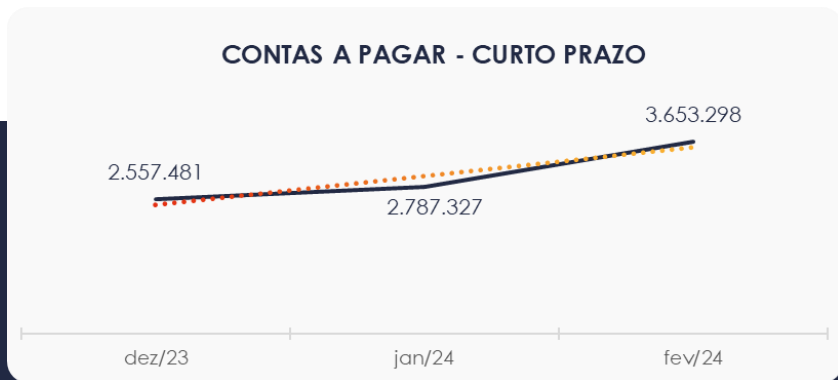
CONTAS A RECEBER - LONGO PRAZO



4.3. Contas a Pagar

As contas a pagar das empresas demonstraram um saldo de R\$ 3,6 milhões no período de fevereiro de 2024, tendo a conta “outras obrigações” como a principal rubrica, com um saldo de R\$ 2,2 milhões.

Os valores a pagar devidos a longo prazo, conforme pode ser observado no gráfico demonstrou saldo de R\$ 13 mil, sendo observado nas contas Empréstimos e Financiamentos, Receitas Diferidas e Consórcios. A baixa ocorrida pode ser notada principalmente na primeira conta citada.



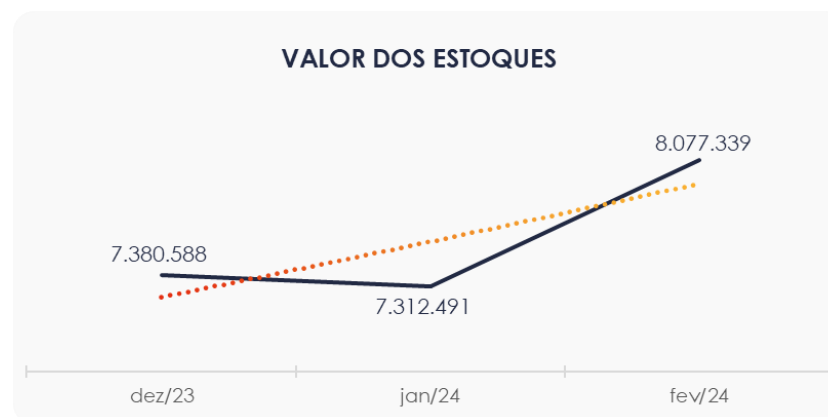
4.4. Estoques

O saldo dos estoques finalizou com R\$ 8 milhões em fevereiro de 2024, e, houve movimentações positivas de R\$ 764 mil comparativamente ao mês anterior.

Os maiores volumes de estoques foram visualizados nas rubricas "Estoques Inventariados" e "Ed. Vila Serena".

Ao lado quadro que demonstra a composição do estoque no trimestre.

www.valorconsultores.com.br



4.5. Imobilizado e Intangível

No mês de fevereiro/2024, este grupo apresentou saldo de R\$ 4,2 milhões, não havendo movimentações de janeiro a fevereiro/24. Por fim, nota-se que não houve contabilização de valores de depreciação.

IMOBILIZADO	dez/23	jan/24	fev/24	AV	Variação
Barracão Metalurgica	2.850.588	2.850.588	2.850.588	66,9%	0
Computadores e Acessórios	32.549	32.549	32.549	0,8%	0
Máquina e Equipamentos	115.345	115.345	115.345	2,7%	0
Móveis e Utensílios	21.135	21.135	21.135	0,5%	0
Veículos	1.238.010	1.238.010	1.238.010	29,1%	0
INTANGÍVEL					
Softwares e Aplicativos	1.500	1.500	1.500	0,0%	0
TOTAL	4.259.126	4.259.126	4.259.126	100,0%	0



4.6. Investimentos

Composto pela conta "investimentos", o grupo não apresentou movimentações no período de janeiro a fevereiro/24, mantendo o montante de R\$ 2,8 mil.

www.valorconsultores.com.br



24



5. ANÁLISE DE RESULTADOS

Com base nas demonstrações financeiras recebidas, foi analisada a demonstração de resultado das Recuperandas no mês de fevereiro de 2024, demonstrando que no referido mês as empresas apresentaram um prejuízo líquido de R\$ 346 mil onde destaca-se os custos das vendas apresentado acima do valor da receita do mês.

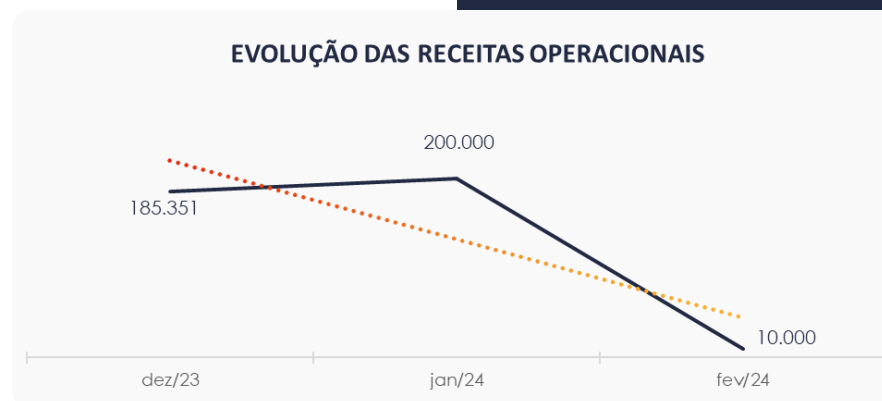
www.valorconsultores.com.br

DRE	dez/23	AV	jan/24	AV	fev/24	AV	AH
RECEITAS OPERACIONAIS BRUTAS	185.351	100,0%	200.000	100,0%	10.000	100,0%	-95,0%
(-) Deduções das receitas	-40.864	-22,0%	-13.263	-6,6%	-2.196	-22,0%	-83,4%
(=) Receitas líquidas	144.488	78,0%	186.737	93,4%	7.804	78,0%	-95,8%
(-) Custos das Vendas e Serviços	-13.020	-7,0%	-262.642	-131,3%	-61.632	-616,3%	-76,5%
(=) Lucro bruto	131.468	70,9%	-75.905	-38,0%	-53.828	-538,3%	-29,1%
(-) Despesas operacionais	-222.790	-120,2%	-310.701	-155,4%	-260.071	-2600,7%	-16,3%
(=) EBITDA	-91.323	-49,3%	-386.606	-193,3%	-313.899	-3139,0%	-18,8%
(-) Depreciação e amortização	0	0,0%	0	0,0%	0	0,0%	0,0%
(-) Encargos financeiros líquidos	-146.921	-79,3%	-42.905	-21,5%	-32.468	-324,7%	-24,3%
(=) Resultado antes do RNO	-238.244	-128,5%	-429.512	-214,8%	-346.367	-3463,7%	-19,4%
(+/-) RNO	0	0,0%	0	0,0%	0	0,0%	0,0%
(=) Resultado antes do IR e CS	-238.244	-128,5%	-429.512	-214,8%	-346.367	-3463,7%	-19,4%
(-) IR e CS	-25.777	-13,9%	0	0,0%	0	0,0%	0,0%
(=) RESULTADO LÍQUIDO DO EXERCÍCIO	-264.021	-142,4%	-429.512	-214,8%	-346.367	-3463,7%	-19,4%

25

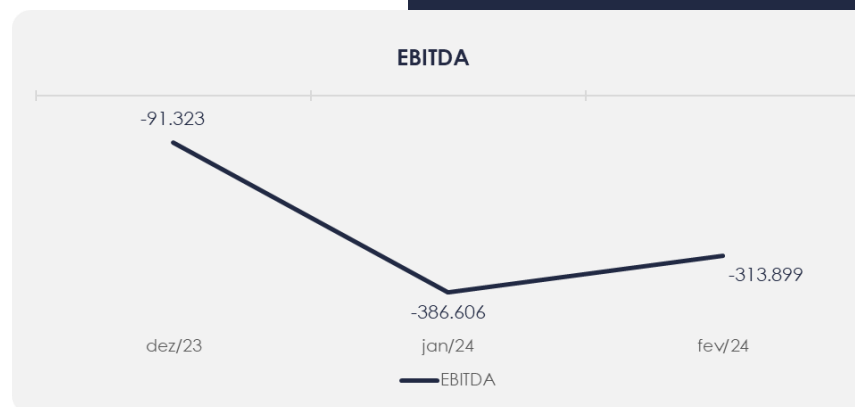
5.1. Análise de Faturamento

Ao lado apresentamos o quadro de obtenção de receitas do trimestre, onde pode-se constatar uma redução considerável de 95%. No mês de fevereiro nota-se que as receitas são majoritariamente advindas de receitas de vendas.



5.2. Evolução do Ebitda

No mês de fevereiro de 2024, o Lucro Bruto foi negativo, não havendo neste caso, sobras para cobrir as despesas operacionais, que corresponderam a R\$ 260 mil, de modo que as Recuperandas novamente encerraram o período com um resultado operacional (Ebitda) desfavorável, neste mês, de R\$ 313 mil.

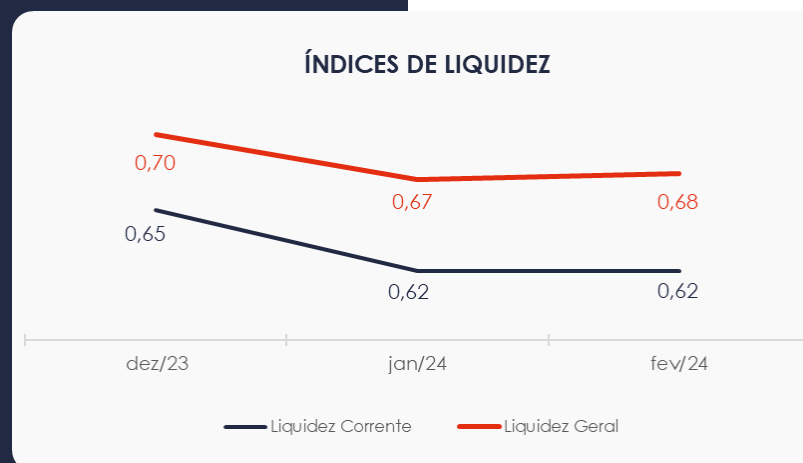


5.3. Índices de Liquidez

O índice de liquidez geral das Recuperandas se demonstrou baixo, apresentando o valor de **R\$ 0,68**. Portanto, a sociedade empresária **não dispunha** de ativos suficientes para o pagamento das suas dívidas com vencimento a curto e longo prazo, uma vez que a capacidade de pagamento era de **R\$ 0,68** para cada **R\$ 1,00** de dívida.

Nos valores a curto prazo a perspectiva não entrega melhorias, sendo possível evidenciarmos um valor de **R\$0,62** para cada **R\$ 1,00** de dívida, portanto novamente insuficiente.

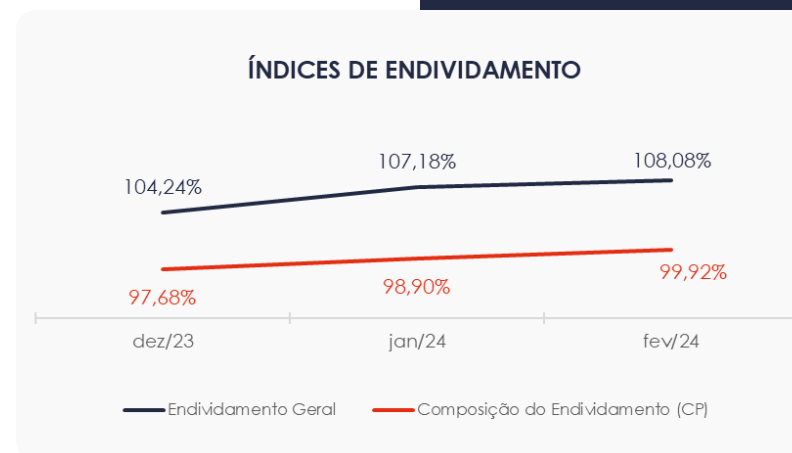
www.valorconsultores.com.br



6. ENDIVIDAMENTO

6.1. Endividamento Total

No referido mês de análise o endividamento da empresa totalizou R\$ 17 milhões, correspondente a 108,08% ante o valor apresentado nos ativos das empresas, passando de 98,90% para 99,92% em fevereiro de 2024.



7. FLUXO DE CAIXA

Para melhor compreensão apresenta-se ao lado a demonstração do fluxo de caixa da empresa Recuperandas, realizada pelo método direto, referente ao trimestre.

www.valorconsultores.com.br

DEMONSTRAÇÃO DO FLUXO DE CAIXA	dez/23	jan/24	fev/24
ATIVIDADES OPERACIONAIS			
Movimentação de clientes a receber	235.658	470.884	-5.100
Movimentação de outros créditos	33.503	-13.245	-101.862
Movimentação de fornecedores	15.037	-119.984	-825.076
Movimentação de tributos	-50.812	-18.170	-11.880
Movimentação de despesas e outras obrig.	-599.439	-363.952	631.141
Fluxo das atividades operacionais	-366.052	-44.468	-312.777
ATIVIDADES DE INVESTIMENTOS			
Movimentação de investimentos	0	0	0
Movimentação de imobilizado	0	0	0
Movimentação de intangível	0	0	0
Fluxo das atividades de investimentos	0	0	0
ATIVIDADES DE FINANCIAMENTOS			
Movimentação de empr. e financ.	342.382	-28.977	-215.130
Fluxo das atividades de financiamento	342.382	-28.977	-215.130
ATIVIDADES DE CREDORES RJ			
Movimentação de credores RJ	-109.565	-28.324	41.375
Fluxo das atividades de credores RJ	-109.565	-28.324	41.375
ATIVIDADES DE PATRIMÔNIO LÍQUIDO			
Movimentação de patrimônio líquido	-0	-0	164.920
Fluxo das atividades de patrimônio líquido	-0	-0	164.920
Variação líquida do caixa	-133.235	-101.769	-321.613

30



7.1. Principais Fontes de Entrada

As principais fontes positivas no período foram relacionadas a movimentação de outras obrigações, credores e movimentação de patrimônio líquido, perfazendo um valor de R\$ 837 mil.

7.2. Principais Saídas

Os movimentos de saídas que contribuíram para saldo negativo foram movimentações de clientes, outros créditos, fornecedores, baixa de tributos e empréstimos, tendo totalizado no período uma saída de caixa de R\$ 1,1 milhão.



8. INFORMAÇÕES FINANCEIRAS – ATIVIDADE RURAL

Os dados dos Ativos, Passivos, Receitas, Custos e Despesas das empresas Marcia Langaro Pauletto e Moacir Pauletto, estão apresentados a seguir, referente ao mês de fevereiro de 2024.

Observa-se que o Ativo não apresentou movimentações no período, já o Passivo no curto prazo obteve uma alta de 45,8% na conta de Obrigações Trabalhistas além de pequena baixa na conta de Obrigações Tributárias, equivalente R\$ 10. No longo prazo, nota-se um acréscimo de R\$ 37 mil na rubrica Empréstimos.

www.valorconsultores.com.br

BALANÇO PATRIMONIAL	dez/23	AV	jan/24	AV	fev/24	AV	AH
ATIVO							
Ativo Circulante							
Estoque	4.267.302	100,0%	4.267.302	100,0%	4.267.302	100,0%	0,0%
Total do Ativo Circulante	4.267.302	100,0%	4.267.302	100,0%	4.267.302	100,0%	0,0%
Ativo Não Circulante							
Total do Ativo Não Circulante	0	0,0%	0	0,0%	0	0,0%	0,0%
TOTAL DO ATIVO	4.267.302	100,0%	4.267.302	100,0%	4.267.302	100,0%	0,0%

BALANÇO PATRIMONIAL	dez/23	AV	jan/24	AV	fev/24	AV	AH
PASSIVO							
Passivo Circulante							
Obrigações Trabalhistas	13.706	0,3%	6.844	0,2%	9.978	0,2%	45,8%
Obrigações tributárias	140	0,0%	202	0,0%	192	0,0%	-5,2%
Total do Passivo Circulante	13.846	0,3%	7.046	0,2%	10.170	0,2%	44,3%
Passivo Não Circulante							
Empréstimos LP	0	0,0%	13.745	0,3%	51.238	1,2%	272,8%
Credores quirografários	10.806.917	253,2%	10.806.917	253,2%	10.806.917	253,2%	0,0%
Total do Passivo Não Circulante	10.806.917	253,2%	10.820.662	253,6%	10.858.155	254,5%	0,3%
Patrimônio Líquido							
Capital Social	0	0,0%	0	0,0%	0	0,0%	0,0%
Lucros e/ou Prejuízos Acumulados	-7.913.611	-185,4%	-7.943.909	-186,2%	-7.943.909	-186,2%	0,0%
Lucros/Prejuízo do Exercício	-30.298	-0,7%	-6.945	-0,2%	-47.562	-1,1%	584,8%
Ajustes de Exercícios Anteriores	1.390.448	32,6%	1.390.448	32,6%	1.390.448	32,6%	0,0%
Total do Patrimônio Líquido	-6.553.461	-153,6%	-6.560.406	-153,7%	-6.601.023	-154,7%	0,6%
TOTAL DO PASSIVO	4.267.302	100,0%	4.267.302	100,0%	4.267.302	100,0%	0,0%

32



DRE	dez/23	AV	jan/24	AV	fev/24	AV	AH
RECEITAS OPERACIONAIS BRUTAS	0	0,0%	0	0,0%	0	0,0%	0,0%
(-) Deduções das receitas	0	0,0%	0	0,0%	0	0,0%	0,0%
(=) Receitas líquidas	0	0,0%	0	0,0%	0	0,0%	0,0%
(-) Custos das Vendas e Serviços	0	0,0%	0	0,0%	0	0,0%	0,0%
(=) Lucro bruto	0	0,0%	0	0,0%	0	0,0%	0,0%
(-) Despesas operacionais	-10.740	0,0%	-6.945	0,0%	-38.585	0,0%	455,5%
(=) EBITDA	-10.740	0,0%	-6.945	0,0%	-38.585	0,0%	455,5%
(-) Depreciação e amortização	0	0,0%	0	0,0%	0	0,0%	0,0%
(-) Encargos financeiros líquidos	0	0,0%	0	0,0%	-2.032	0,0%	0,0%
(=) Resultado antes do RNO	-10.740	0,0%	-6.945	0,0%	-40.617	0,0%	484,8%
(+/-) RNO	0	0,0%	0	0,0%	0	0,0%	0,0%
(=) Resultado antes do IR e CS	-10.740	0,0%	-6.945	0,0%	-40.617	0,0%	484,8%
(-) IR e CS	0	0,0%	0	0,0%	0	0,0%	0,0%
(=) RESULTADO LÍQUIDO DO EXERCÍCIO	-10.740	0,0%	-6.945	0,0%	-40.617	0,0%	484,8%

Observa-se que não houve receita no período de análise, bem como em todo trimestre. Somente foram evidenciados valores de despesas operacionais, advindas de despesas com pessoal, e encargos financeiros, que totalizaram um gasto no valor de R\$ 40 mil.

Por fim, visto que as Recuperandas não apresentaram outros saldos, auferiu um resultado líquido negativo de R\$ 40 mil.





MARINGÁ/PR

Av. Duque de Caxias, nº 882
Edifício New Tower Plaza
Torre II, 6º Andar, Sala 603
Zona 07 - CEP 87020-025

+55 44 3041-4882

CURITIBA/PR

Av. Cândido de Abreu, nº 470
Edifício Neo Business
14º Andar, Conjunto 1407
Centro Cívico - CEP 87020-025

+55 41 3122-2060

SÃO PAULO/SP

Av. Paulista, nº 2300
Edifício São Luís Gonzaga
Andar Pilotis
Bela Vista - CEP 01310-300

+55 11 2847-4958



Documento assinado digitalmente, conforme MP nº 2.200-2/2001, Lei nº 11.419/2006, resolução do Projudi, do TJPR/OE
Validação deste em <https://projudi.tjpr.jus.br/projudi/> - Identificador: PJL37 DMNLL 29EWR E38RA