



Dezembro/2025

44º RELATÓRIO MENSAL DE ATIVIDADES

I.G. Transmissão E Distribuição De Energia S.A.
I.G. Administradora De Bens Próprios Ltda
I.G. - Construtora Luxlumen Ltda



Documento assinado digitalmente, conforme MP nº 2.200-2/2001, Lei nº 11.419/2006, resolução do Projudi, do TJPR/OE
Validação deste em <https://projudi.tjpr.jus.br/projudi/> - Identificador: PJYMU ZZ2UU 2U5ZH 545JB

Administradora Judicial
rjgrupoig@valorconsultores.com.br

RECUPERAÇÃO JUDICIAL N. 0000278-60.2022.8.16.0017
3ª VARA CÍVEL E EMPRESARIAL REGIONAL DA COMARCA
DE MARINGÁ/PR



Documento assinado digitalmente, conforme MP nº 2.200-2/2001, Lei nº 11.419/2006, resolução do Projudi, do TJPR/OE
Validação deste em <https://projudi.tjpr.jus.br/projudi/> - Identificador: PJYMU ZZ2UU 2U5ZH 545JB

SUMÁRIO

1. Glossário Online.....	4	5.4. Estoques.....	19
2. Cronograma Processual.....	5	5.5. Imobilizado e Intangível.....	20
3. Acompanhamento do Plano de Recuperação.....	7	5.6. Investimentos.....	21
4. Informações Operacionais.....	9	6. Análise de Resultados.....	22
4.1. Constatação das Condições de Funcionamento....	9	6.1. Análise do Faturamento.....	23
4.2. Quadro Funcional.....	11	6.2. Índices de Liquidez.....	24
4.3. Fotos da Vistoria.....	12	7. Endividamento.....	25
5. Informações Financeiras.....	14	7.1. Endividamento Total.....	25
5.1. Balanço Patrimonial Consolidado.....	14	7.2. Endividamento Sujeito a Recuperação Judicial.....	26
5.1.1. Principais Movimentações do Ativo.....	15	8. Fluxo de Caixa	27
5.1.2. Principais Movimentações do Passivo.....	16	8.1. Principais Fontes de Entrada.....	28
5.2. Contas a Receber.....	17	8.2. Principais Saídas.....	28
5.3. Contas a Pagar.....	18		



1. GLOSSÁRIO ONLINE

www.valorconsultores.com.br

Para consulta do glossário *online* referente às informações operacionais e financeiras delineadas no presente Relatório Mensal de Atividades, acesse o *link* <https://www.valorconsultores.com.br/modelos>.



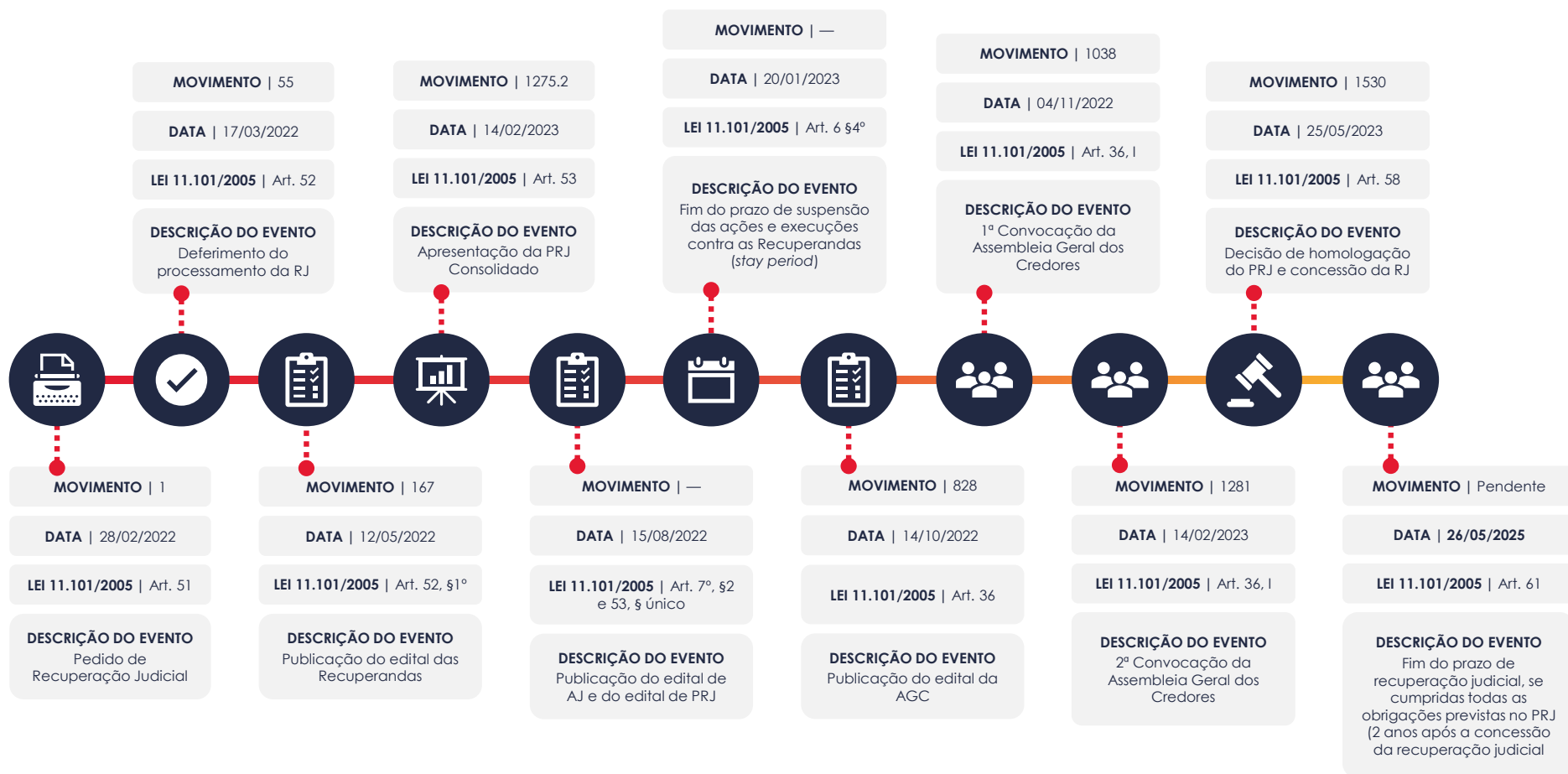
2. CRONOGRAMA PROCESSUAL

www.valorconsultores.com.br

5



Documento assinado digitalmente, conforme MP nº 2.200-2/2001, Lei nº 11.419/2006, resolução do Projudi, do TJPR/OE
Validação deste em <https://projudi.tjpr.jus.br/projudi/> - Identificador: PJYMU ZZ2UU 2U5ZH 545JB



3. ACOMPANHAMENTO DO PLANO DE RECUPERAÇÃO JUDICIAL

O Plano de Recuperação Judicial das Recuperandas, homologado judicialmente, foi apresentado em mov. 1275.2, contando com as cláusulas de pagamento abaixo resumidas:

CLASSE I - Trabalhista	CLASSE II – Garantia Real	CLASSE III - Quirografários	CLASSE IV – ME e EPP
PRAZO DE PAGAMENTO 12 ou 24 meses	Não há credores (seq. 234)	PRAZO DE PAGAMENTO 144 meses – 24 semestres	PRAZO DE PAGAMENTO 120 meses – 20 semestres
TERMO INICIAL EVENTO BASE Decisão de homologação (seq. 1530) DATA 25/05/2023		TERMO INICIAL EVENTO BASE Dia útil subsequente à publicação da Decisão de homologação (seq. 1530) DATA 29/05/2023	TERMO INICIAL EVENTO BASE Dia útil subsequente à publicação da Decisão de homologação (seq. 1530) DATA 29/05/2023
CARÊNCIA 30 dias		CARÊNCIA 18 meses	CARÊNCIA 18 meses
PRAZO TOTAL 12 ou 24 meses		PRAZO TOTAL 162 meses	PRAZO TOTAL 138 meses
PREVISÃO INÍCIO 24/06/2023 TÉRMINO 24/06/2024 (A) 24/06/2025 (B)		PREVISÃO INÍCIO 15/11/2024 TÉRMINO 15/11/2036	SITUAÇÃO EM ANDAMENTO



No tocante ao cumprimento do PRJ no decorrer do tempo, confira abaixo as datas dos eventos mais relevantes.

A planilha de análise detalhada de cumprimento mensal do PRJ será apresentada após a venda do imóvel destinado ao pagamento do crédito trabalhista, quando os comprovantes de pagamento serão encaminhados pelas Recuperandas e poderão ser solicitados para consulta no endereço eletrônico da AJ (rjgrupoig@valorconsultores.com.br).



4. INFORMAÇÕES OPERACIONAIS

4.1. Constatação das Condições de Funcionamento

As informações que amparam o presente relatório foram coletadas em vistoria e reunião realizadas em 15/12/2025, na sede das Recuperandas, localizada na Rua João Batista de Campos, nº 285, Parque Industrial Bandeirantes II, Maringá-PR, pelo representante da AJ, Cleverson Marcel Colombo, OAB/PR 27.401, junto ao sócio proprietário, Sr. Roberlei Griz.

Durante a vistoria, o representante da AJ constatou o normal funcionamento da sede administrativa da empresa.

Na área do pátio, constatou-se que o local encontrava-se limpo, havendo caminhonetas e tratores no setor de oficina.

Nos dois terrenos situados em frente à área do pátio, observou-se bens móveis em mal estado de conservação, com alguns necessitando de reformas substanciais e outros visivelmente em estado de sucata.

Cabe ressaltar que todos os veículos atualmente localizados no terreno do alojamento encontram-se alienados ao Banco Bradesco, tendo o sócio proprietário informado que aguarda a retirada destes pela instituição financeira.



Posteriormente, em reunião, o representante das Recuperandas prestou as seguintes informações:

- Não houve alterações em relação ao mês anterior, mantendo-se a execução da obra para a Neoenergia, em Joinville/SC, cujo contrato foi firmado com a subsidiária integral da IG, a ESS.
- O faturamento do mês de outubro/2025 alcançou aproximadamente R\$ 988 mil, já o faturamento de novembro/2025 foi da ordem de R\$ 3,2 milhões, apurados com base nas medições da obra.
- Informou que se encontra em fase de negociação de propostas com a empresa CETEP. Para o próximo exercício, a estratégia consiste na celebração de contratos de obras voltados ao segmento da construção, com o objetivo de garantir maior linearidade na continuidade das atividades, considerando que o modelo atualmente praticado apresenta picos de produção intercalados com períodos de faturamento reduzido.
- Mantém uma equipe ativa, além de engenheiros.
- No que se refere aos veículos danificados vendidos a terceiros, conforme autorização judicial, a transferência junto ao DETRAN ainda permanece pendente.

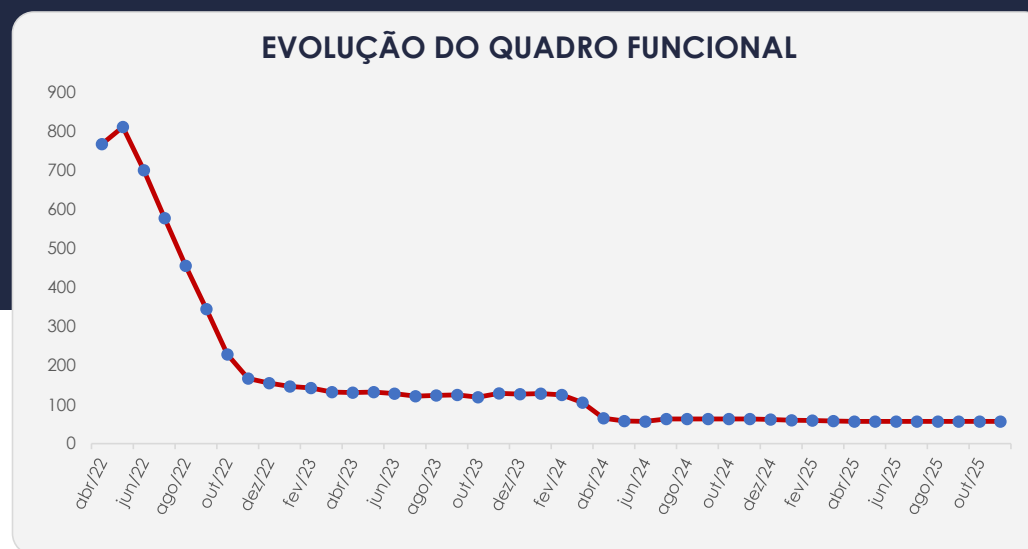
www.valorconsultores.com.br

- Ressaltou a necessidade de concretização da alienação de imóvel, já requerida nos autos, a qual se encontra pendente de avaliação.
- Quanto à consolidação da propriedade da chácara pelo BRDE, informou que a instituição ainda não solicitou a posse do imóvel, o qual se encontra desocupado.
- Sobre o passivo fiscal, não houve novidades em relação ao novo pedido de transação.
- Quanto aos procedimentos arbitrais, informou o andamento deles, que estão demonstrados no Relatório Mensal de Atividades entregue à AJ.
- No mês de novembro/2025, foram realizados pagamentos aos credores sujeitos ao Plano de Recuperação Judicial, contemplando todos aqueles que forneceram os respectivos dados bancários, cuja relação também consta no Relatório Mensal de Atividades entregue à AJ.



4.2. Quadro Funcional

Abaixo demonstra-se um gráfico com a evolução do quadro funcional do Grupo IG, desde o ajuizamento da recuperação judicial (fev/2022), até o presente momento. Em novembro/2025 a quantidade de funcionários foi fixada em 57. Desses funcionários, 16 são colaboradores PJ ativos nas Recuperandas, enquanto os 41 restantes estão afastados.



4.3. Fotos da Vistoria



www.valorconsultores.com.br

12



Documento assinado digitalmente, conforme MP nº 2.200-2/2001, Lei nº 11.419/2006, resolução do Projudi, do TJPR/OE
Validação deste em <https://projudi.tjpr.jus.br/projudi/> - Identificador: PJYMU ZZ2UU 2U5ZH 545JB

4.3. Fotos da Vistoria



5. INFORMAÇÕES FINANCEIRAS

5.1. Balanço Patrimonial Consolidado

Segue a apresentação dos dados sobre a composição dos Ativos e Passivos, bem como suas variações no último trimestre.

www.valorconsultores.com.br

BALANÇO PATRIMONIAL	jul/25	AV	ago/25	AV	set/25	AV	AH
ATIVO							
Ativo Circulante							
Caixa e Equivalentes a Caixa	136.959	0,1%	136.959	0,1%	136.959	0,1%	0,0%
Créditos	6.427.067	5,0%	6.454.091	5,0%	6.480.854	5,0%	0,4%
Outros Créditos	9.944.949	7,7%	9.823.225	7,6%	9.607.689	7,5%	-2,2%
Adiantamentos	3.499.646	2,7%	3.501.168	2,7%	3.457.238	2,7%	-1,3%
Tributos a Recuperar/Compensar	1.431.125	1,1%	1.417.996	1,1%	1.417.996	1,1%	0,0%
Estoques	3.481.508	2,7%	3.481.508	2,7%	3.481.508	2,7%	0,0%
Despesas do Exercício Seguinte	571	0,0%	571	0,0%	571	0,0%	0,0%
Total do Ativo Circulante	24.921.825	19,3%	24.815.518	19,2%	24.582.814	19,1%	-0,9%
Ativo Não Circulante							
Créditos LP	10.955.838	8,5%	10.955.838	8,5%	10.955.838	8,5%	0,0%
Outros Créditos LP	2.404.330	1,9%	2.404.330	1,9%	2.404.330	1,9%	0,0%
Estoques de Serviços Executados	35.040.926	27,1%	35.040.926	27,2%	35.040.926	27,3%	0,0%
Investimentos	20.447.525	15,8%	20.447.525	15,8%	20.447.525	15,9%	0,0%
Imobilizado	34.910.607	27,0%	34.682.175	26,9%	34.453.743	26,8%	-0,7%
Intangível	673.565	0,5%	665.998	0,5%	658.431	0,5%	-1,1%
Total do Ativo Não Circulante	104.432.791	80,7%	104.196.792	80,8%	103.960.794	80,9%	-0,2%
TOTAL DO ATIVO	129.354.615	100,0%	129.012.310	100,0%	128.543.608	100,0%	-0,4%



5.1.1. Principais Movimentações do Ativo

Créditos: Em setembro/25, esse grupo demonstrou saldo de R\$ 6,4 milhões, composto por R\$ 8,3 milhões em "Clientes Nacionais" e R\$ 1,8 milhão referente à "(-) Provisão para Crédito de Liquidação Duvidosa". No período de análise, verificou-se um aumento de R\$ 26 mil, observado exclusivamente na conta "Clientes Nacionais".

Outros Créditos de Curto Prazo: Este grupo no curto prazo é composto pelas contas: "Outros Valores a Receber", "Cheques a Receber", "Depósito Caução", "Garantia – Composição de Limite de Crédito" e "Valores a Receber Partes Relacionadas - PJ" e finalizou o mês de setembro/25 com um saldo de R\$ 9,6 milhões. No período de agosto a setembro de 2025 apresentou uma redução de R\$ 215 mil, equivalente a 2,2%.

Adiantamentos: Em setembro/25, notou-se uma queda de R\$ 43 mil em relação ao mês anterior. Composto por "Adiantamento a Fornecedores" e "Adiantamentos Caixa de Obras", esse grupo representou R\$ 3,4 milhões ao final de setembro/25, sendo a maior parcela referente aos adiantamentos a fornecedores, na Recuperanda IG Transmissão.



BALANÇO PATRIMONIAL	jul/25	AV	ago/25	AV	set/25	AV	AH
PASSIVO							
Passivo Circulante							
Empréstimos e Financiamentos	13.095.769	10,1%	13.100.426	10,2%	13.102.665	10,2%	0,0%
Fornecedores	3.638.604	2,8%	3.632.559	2,8%	3.653.934	2,8%	0,6%
Obrigações Sociais e Trabalhistas	16.533.630	12,8%	16.533.630	12,8%	16.533.630	12,9%	0,0%
Obrigações Tributárias	21.650.111	16,7%	21.637.826	16,8%	21.649.941	16,8%	0,1%
Outras Obrigações	2.628.698	2,0%	2.628.698	2,0%	2.628.698	2,0%	0,0%
Total do Passivo Circulante	57.546.812	44,5%	57.533.139	44,6%	57.568.868	44,8%	0,1%
Passivo Não Circulante							
Empréstimos e Financiamentos LP	8.547.199	6,6%	8.547.199	6,6%	8.547.199	6,6%	0,0%
Outras Obrigações	50.663.171	39,2%	50.663.171	39,3%	50.663.171	39,4%	0,0%
Obrigações Tributárias LP	13.162.160	10,2%	13.162.160	10,2%	13.162.160	10,2%	0,0%
Credores Recuperação Judicial - RJ - LP	91.504.189	70,7%	91.439.939	70,9%	91.426.442	71,1%	0,0%
Total do Passivo Não Circulante	163.876.719	126,7%	163.812.469	127,0%	163.798.972	127,4%	0,0%
Patrimônio Líquido							
Capital Social	45.529.000	35,2%	45.529.000	35,3%	45.529.000	35,4%	0,0%
Ajustes de Avaliação Patrimonial	14.738.049	11,4%	14.738.049	11,4%	14.738.049	11,5%	0,0%
Reserva de Lucros	437.930	0,3%	437.930	0,3%	437.930	0,3%	0,0%
Ações em Tesouraria	-1.146.600	-0,9%	-1.146.600	-0,9%	-1.146.600	-0,9%	0,0%
Lucros e/ou Prejuízos Acumulados	-141.227.937	-109,2%	-141.227.937	-109,5%	-141.227.937	-109,9%	0,0%
Lucros/Prejuízo do Exercício	1.878.461	1,5%	1.614.079	1,3%	1.123.144	0,9%	-30,4%
Ajustes de Exercícios Anteriores	-12.277.818	-9,5%	-12.277.818	-9,5%	-12.277.818	-9,6%	0,0%
Total do Patrimônio Líquido	-92.068.916	-71,2%	-92.333.298	-71,6%	-92.824.232	-72,2%	0,5%
TOTAL DO PASSIVO	129.354.615	100,0%	129.012.310	100,0%	128.543.608	100,0%	-0,4%

www.valorconsultores.com.br

5.1.2. Principais Movimentações do Passivo

Empréstimos e Financiamentos: Este grupo demonstrou no período de análise um saldo de R\$ 13,1 milhões e representou 10,2% do total do passivo. No mês de setembro/25, ocorreu uma alta de R\$ 2 mil, concentrado exclusivamente na rubrica "Duplicatas Descontadas".

Fornecedores: Entre agosto e setembro de 2025, observou-se um crescimento de R\$ 21 mil, equivalente a 0,6%. Ao final do período, o grupo apresentou um saldo total de R\$ 3,6 milhões, sendo que a maior parte desse valor provém da Recuperanda IG Transmissão.

Obrigações Tributárias: O grupo registrou, em setembro/25, um montante de R\$ 21,6 milhões, representando 16,8% do total do passivo. Observou-se uma alta de R\$ 12 mil, em comparação ao mês de agosto/25.



5.2. Contas a Receber

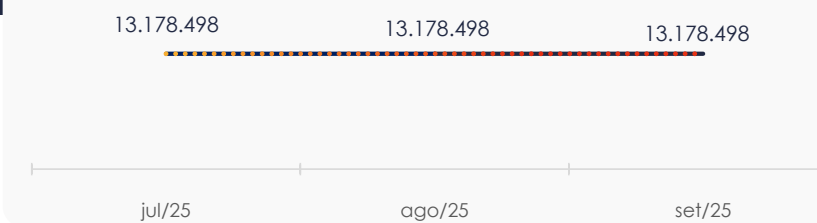
Os valores de Contas a Receber com vencimento a curto prazo são compostos principalmente por Clientes Nacionais e por Valores a Receber Partes Relacionadas - PJ, que correspondem, respectivamente, a 51,8% e 38,4% do saldo de R\$ 16 milhões.

As contas a receber a longo prazo são predominantemente compostas por Clientes Nacionais, que totalizam aproximadamente R\$ 10,9 milhões, representando 83,1% de um total de R\$ 13,1 milhões.

CONTAS A RECEBER - CURTO PRAZO



CONTAS A RECEBER - LONGO PRAZO



5.3. Contas a Pagar

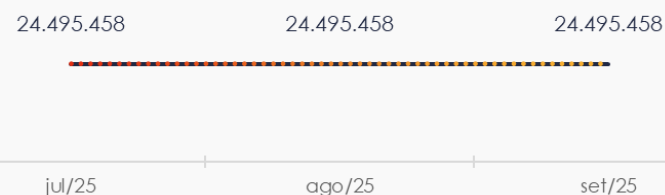
As contas a pagar das empresas apresentaram uma alta de R\$ 35 mil no período de agosto a setembro de 2025. O maior volume é composto por Obrigações Tributárias, que correspondem a 39% do total de R\$ 55,4 milhões.

Os valores a pagar devidos a longo prazo, conforme pode ser observado no gráfico abaixo, demonstrou saldo de R\$ 24,4 milhões, dos quais R\$ 13,1 milhões referem-se a Obrigações Tributárias.

CONTAS A PAGAR - CURTO PRAZO



CONTAS A PAGAR - LONGO PRAZO



5.4. Estoques

O saldo dos estoques finalizou em R\$ 3,4 milhões em setembro/25 e está composto por estoque de materiais e estoque de serviços em andamento. No período de análise, não demonstrou movimentação.

Ao lado, segue um quadro que ilustra a variação do estoque no período em análise e as oscilações ocorridas ao longo do trimestre.



5.5. Imobilizado e Intangível

Em setembro/25, o grupo apresentou um saldo de R\$ 35,1 milhões, refletindo uma redução de R\$ 235 mil, devido a contabilização das parcelas de depreciação e amortização.

Ao lado, apresenta-se um quadro com a composição detalhada do Imobilizado e Intangível.

IMOBILIZADO	jul/25	ago/25	set/25	AV	Variação
Bens e Direitos em Uso	76.634.997	76.634.997	76.634.997	218,3%	0
Importação em Andamento	7.609	7.609	7.609	0,0%	0
Bens em Construção	3.306.572	3.306.572	3.306.572	9,4%	0
Máquinas e Equipamentos em Andamento	188.466	188.466	188.466	0,5%	0
(-) Depreciação Acumulada	-45.227.037	-45.455.468	-45.683.900	-130,1%	-228.432
INTANGÍVEL					
Marcas e Patentes de Invenção	1.089.729	1.089.729	1.089.729	3,1%	0
(-) Amortização Acumulada	-416.164	-423.731	-431.298	-1,2%	-7.567
TOTAL	35.584.171	35.348.173	35.112.174	100%	-235.999



5.6. Investimentos

Composto pelas contas “Investimentos em Controladas” e “Cooperativa de Crédito”, o grupo não registrou movimentações no período de agosto a setembro de 2025. Assim, manteve o saldo de R\$ 20,4 milhões, representando 15,9% do total de ativos.



6. ANÁLISE DE RESULTADOS

Com base nas demonstrações financeiras recebidas, foi analisada a demonstração de resultado das Recuperandas para o mês de setembro/25, que revelou um prejuízo de R\$ 490 mil.

No acumulado de 2025, a receita totalizou R\$ 5,8 milhões, resultando em um lucro de R\$ 1,1 milhão.

www.valorconsultores.com.br

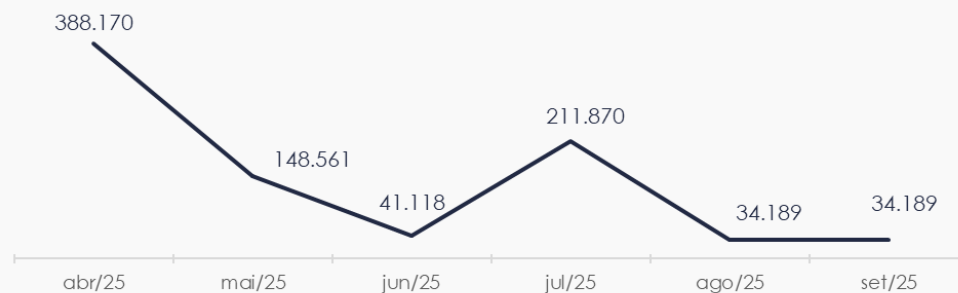
DRE	jul/25	AV	ago/25	AV	set/25	AV	AH	Acum. 2024	Acum. 2025
RECEITAS OPERACIONAIS BRUTAS	211.870	100,0%	34.189	100,0%	34.189	100,0%	0,0%	19.894.426	5.805.954
(-) Deduções das receitas	-18.056	-8,5%	-1.898	-5,6%	-1.873	-5,5%	-1,3%	-1.751.923	-645.688
(=) Receitas líquidas	193.813	91,5%	32.292	94,4%	32.316	94,5%	0,1%	18.142.504	5.160.266
(-) Custos das Vendas e Serviços	0	0,0%	0	0,0%	-1.081	-3,2%	0,0%	-9.075.770	-68.141
(=) Lucro bruto	193.813	91,5%	32.292	94,4%	31.234	91,4%	-3,3%	9.066.734	5.092.125
(-) Despesas operacionais	-101.495	-47,9%	-63.677	-186,2%	-283.174	-828,3%	344,7%	-6.566.045	-2.034.590
(=) EBITDA	92.318	43,6%	-31.386	-91,8%	-251.939	-736,9%	702,7%	2.500.689	3.057.535
(-) Depreciação e amortização	-235.999	-111,4%	-235.999	-690,3%	-235.999	-690,3%	0,0%	-2.832.666	-2.124.100
(-) Encargos financeiros líquidos	595	0,3%	5.628	16,5%	-371	-1,1%	-106,6%	2.508.036	212.620
(=) Resultado antes do RNO	-143.085	-67,5%	-261.756	-765,6%	-488.308	-1428,3%	86,6%	2.176.059	1.146.055
(+/ -) RNO	0	0,0%	0	0,0%	0	0,0%	0,0%	0	0
(=) Resultado antes do IR e CS	-143.085	-67,5%	-261.756	-765,6%	-488.308	-1428,3%	86,6%	2.176.059	1.146.055
(-) IR e CS	-2.626	-1,2%	-2.626	-7,7%	-2.626	-7,7%	0,0%	0	-22.911
(=) RESULTADO LÍQUIDO DO EXERCÍCIO	-145.711	-68,8%	-264.382	-773,3%	-490.934	-1435,9%	85,7%	2.176.059	1.123.144



6.1. Análise de Faturamento

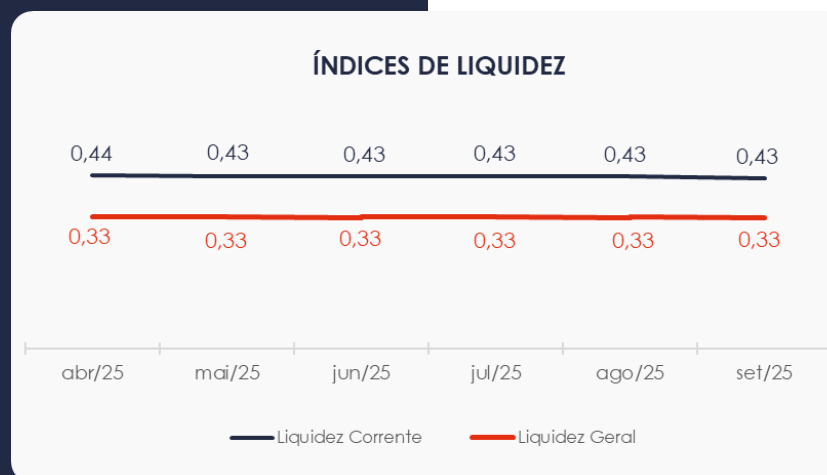
Ao lado, apresentamos o quadro de obtenção de receitas do semestre, onde é possível observar as oscilações ocorridas no período. Em setembro/25, a receita foi de R\$ 34 mil, sendo proveniente exclusivamente da locação de imóveis na Recuperanda IG Administradora de Bens Próprios.

EVOLUÇÃO DAS RECEITAS OPERACIONAIS



6.2. Índices de Liquidez


O índice de liquidez geral das empresas Recuperandas demonstrou estabilidade entre agosto e setembro de 2025, apresentando um valor de **R\$ 0,33**. Esse valor indica que a sociedade empresária **não possuía** ativos suficientes para quitar suas dívidas, tanto de curto quanto de longo prazos. A capacidade de pagamento era de **R\$ 0,33** para cada **R\$ 1,00** de dívida total e de **R\$ 0,43** quando consideradas apenas as obrigações de curto prazo.



7. ENDIVIDAMENTO

7.1. Endividamento Total

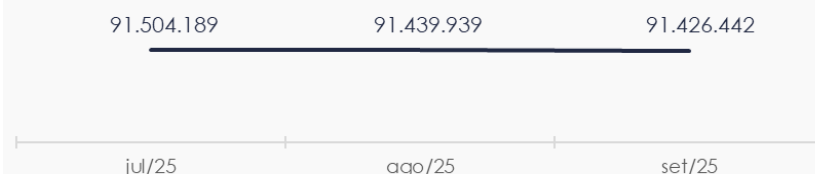
No mês analisado, o endividamento das empresas totalizou R\$ 221,3 milhões, representando 172,21% do ativo total. Isso indica que o endividamento excede o valor total dos ativos. Além disso, observou-se um leve aumento na composição do endividamento, com as dívidas de curto prazo representando 26,01% em setembro/25.



7.2. Endividamento Sujeito a Recuperação Judicial

Em relação aos credores sujeitos aos efeitos do PRJ, verifica-se que as Recuperandas possuem um saldo alocado de R\$ 91,4 milhões. No mês de setembro/2025, foram realizados pagamentos de R\$ 12 mil aos credores da classe III – Fornecedores e de R\$ 1 mil aos credores da classe IV – Fornecedores (ME/EPP).

CREDORES RECUPERAÇÃO JUDICIAL - LP



8. FLUXO DE CAIXA

Para melhor compreensão, apresentamos ao lado a demonstração do fluxo de caixa das Recuperandas, elaborada pelo método direto, referente aos últimos três meses.

www.valorconsultores.com.br

DEMONSTRAÇÃO DO FLUXO DE CAIXA	jul/25	ago/25	set/25
ATIVIDADES OPERACIONAIS			
Movimentação de clientes a receber	10.156	7.165	7.426
Movimentação de outros créditos	56.233	133.331	259.466
Movimentação de fornecedores	42.610	-6.045	20.295
Movimentação de tributos	-15.021	-16.808	7.615
Movimentação de despesas e outras obrig.	-100.998	-58.049	-283.544
Fluxo das atividades operacionais	-7.021	59.593	11.258
ATIVIDADES DE INVESTIMENTOS			
Movimentação de investimentos	0	0	0
Movimentação de imobilizado	-7.567	-7.567	-7.567
Movimentação de intangível	7.567	7.567	7.567
Fluxo das atividades de investimentos	-0	-0	-0
ATIVIDADES DE FINANCIAMENTOS			
Movimentação de empr. e financ.	-29.811	4.657	2.239
Fluxo das atividades de financiamento	-29.811	4.657	2.239
ATIVIDADES DE CREDORES RJ			
Movimentação de credores RJ	0	-64.250	-13.497
Fluxo das atividades de credores RJ	0	-64.250	-13.497
ATIVIDADES DE PATRIMÔNIO LÍQUIDO			
Movimentação de patrimônio líquido	0	0	0
Fluxo das atividades de patrimônio líquido	0	0	0
Variação líquida do caixa	-36.832	0	0

27



8.1. Principais Fontes de Entrada

As fontes de entrada no período foram relacionadas ao recebimento de clientes e movimentações de outros créditos, fornecedores, tributos, intangíveis e empréstimos e financiamentos, que totalizaram um acréscimo de R\$ 304 mil ao caixa.

8.2. Principais Saídas

Os principais movimentos de saída que contribuíram para o saldo negativo incluíram pagamentos de outras obrigações e movimentações de imobilizado e credores RJ, totalizando R\$ 304 mil.

Com isso, não houve variação no caixa das Recuperandas em setembro de 2025.





MARINGÁ/PR

Av. Duque de Caxias, nº 882
Edifício New Tower Plaza
Torre II, 6º Andar, Sala 603
Zona 07 - CEP 87020-025

+55 44 3041-4882

CURITIBA/PR

Av. Cândido de Abreu, nº 470
Edifício Neo Business
6º Andar, Sala 604
Centro Cívico - CEP 80530-000

+55 41 3044-5299

SÃO PAULO/SP

Av. Paulista, nº 2300
Edifício São Luís Gonzaga
Andar Pilotis
Bela Vista - CEP 01310-300

+55 11 2847-4958



Documento assinado digitalmente, conforme MP nº 2.200-2/2001, Lei nº 11.419/2006, resolução do Projudi, do TJPR/OE
Validação deste em <https://projudi.tjpr.jus.br/projudi/> - Identificador: PJYMU ZZ2UU 2U5ZH 545JB