



Administradora Judicial
ajgrupoatdl@valorconsultores.com.br

46º RELATÓRIO MENSAL DE ATIVIDADES

JULHO/2023

ATDL TRANSPORTES RODOVIÁRIOS LTDA
AUTO TÉCNICA DIESEL LTDA
KM SERVIÇOS LTDA – EPP

RECUPERAÇÃO JUDICIAL N. 0017411-23.2019.8.16.0017
7ª VARA CÍVEL DA COMARCA DE MARINGÁ/PR



SUMÁRIO

1. Glossário.....	3
2. Cronograma processual	3
3. Cumprimento do PRJ	14
4. Informações operacionais.....	15
4.1 Quadro funcional	16
5. Informações Financeiras.....	17
5.1 Balanço Patrimonial Comparativo Entre as Recuperandas	17
5.2 Passivo – Comparativo entre as Recuperandas	19
5.3 Balanço Patrimonial – Consolidado Grupo ATDL	21
5.4 Indicadores Financeiros	27
5.5 Demonstração do Resultado do Exercício – Centralizado Grupo ATDL	31



1. GLOSSÁRIO

AGC	Assembleia Geral de Credores
AJ	Administradora Judicial
BP	Balanço Patrimonial
DRE	Demonstração do Resultado do Exercício
LRE	Lei 11.101, de 9 de fevereiro de 2005, que regula a recuperação judicial, extrajudicial e a falência do empresário e da sociedade empresária
PL	Patrimônio Líquido
PRJ	Plano de Recuperação Judicial
RECUPERANDAS	ATDL TRANSPORTES RODOVIÁRIOS LTDA; AUTO TÉCNICA DIESEL LTDA; e KM SERVIÇOS LTDA – EPP.
RJ	Recuperação Judicial
RMA	Relatório Mensal de Atividades

2. CRONOGRAMA PROCESSUAL

Seq.	Data	Evento
01	23/07/2019	Pedido de Recuperação Judicial
22	17/09/2019	Petição de emenda à inicial
33	08/10/2019	Deferimento do processamento da RJ
35	08/10/2019	Aceitação da nomeação da AJ
71	07/11/2019	Disponibilização do edital de intimação dos credores (art. 52, §1º, da LRE) no Diário da Justiça
73	07/11/2019	1º RMA
83	12/11/2019	Comprovante de envio das correspondências aos credores relacionados pelas Recuperandas (art. 22, I, "a" da LRE)
106	28/11/2019	2º RMA
127	20/12/2019	3º RMA



134	21/01/2020	Plano de Recuperação Judicial
135	28/01/2020	4º RMA
137	03/02/2020	Apresentação pela AJ da relação de credores a que se refere o art. 7º, § 2º, da LRE
227	29/02/2020	5º RMA
228	06/03/2020	Parecer do Ministério Público sobre o PRJ apresentado e requerendo a intimação da Recuperanda à apresentação das contas mensais
295	30/03/2020	6º RMA
	06/04/2020	Fim do prazo de suspensão das ações e execuções contra o devedor (art. 6º, §4º, da LRE - <i>stay period</i>)
322	22/04/2020	7º RMA
341	15/05/2020	8º RMA
344	25/05/2020	Manifestação da Recuperanda acerca do parecer do Ministério Público de mov. 228 e do ofício de mov. 236
348	26/06/2020	9º RMA
391	14/07/2020	Juntada da minuta de edital de intimação dos credores e terceiros interessados referente aos artigos 7º, §2º, e 53, § único, ambos da LRE
402	17/07/2020	Expedição do edital do art. 53, parágrafo único, da LRE ("edital do plano") e do edital art. 7º, §2º, da LRE ("edital do AJ")
445	28/07/2020	10º RMA
446	23/07/2020	Publicação do edital do art. 53, parágrafo único, da LRE ("edital do plano") e do edital art. 7º, §2º, da LRE ("edital do AJ")
447	29/07/2020	Objecção ao PRJ pelo BANCO DO BRASIL S.A.
450	31/07/2020	Parecer do Ministério Público reiterando o requerimento de mov. 228.1 acerca da intimação da Recuperanda à apresentação das contas demonstrativas mensais
	02/08/2020	Fim do prazo para apresentação de Impugnação de Crédito
461	21/08/2020	Objecção ao PRJ pelo BANCO BRADESCO S/A
	22/08/2020	Fim do prazo para apresentar objeção ao PRJ
462	24/08/2020	11º RMA
486	30/09/2020	12º RMA
488	23/10/2020	13º RMA
494	19/11/2020	14º RMA



495	26/11/2020	Requerimento da AJ para que a AGC seja de maneira virtual por meio da plataforma Assembledx, a ser realizada nas seguintes datas sugeridas: 26/01/2021, às 14h00min, em primeira convocação e 02/02/2021, às 14h00min, em segunda convocação
496	27/11/2020	Manifestação das Recuperandas informando que as instituições financeiras que apresentaram objeções ao PRJ estão em negociações com os avalistas dos créditos, o que poderá ensejar a desistência das oposições, requerendo a dilação de prazo para designação da AGC
497	27/11/2020	Concordância pelo Banco Bradesco S/A à manifestação das Recuperandas de mov. 496
498	29/11/2020	Decisão que, dentre outras deliberações, concedeu prazo à Recuperanda para que negocie com seus credores antes da convocação da AGC
552	09/12/2020	Concordância do Banco do Brasil S/A quanto à manifestação das Recuperandas de mov. 496, informando que as partes estão em meio a tratativas
557	10/12/2020	Petição informado o protocolo do 15º RMA nos autos em apenso de nº 0025926-13.2020.8.16.0017
602	18/12/2020	Manifestação do Banco do Brasil S.A. noticiando a realização de acordo com garantidor dos créditos sujeitos a RJ e manifestando desistência da objeção ao PRJ apresentada anteriormente
603	18/12/2020	Manifestação do Banco Bradesco S.A. noticiando a realização de acordo com avalista de operação de crédito sujeita ao RJ, envolvendo parte de seu crédito, bem como manifestando desistência da objeção anteriormente apresentada
604	08/01/2020	Petição das Recuperandas requerendo à homologação do PRJ com a dispensa da exigência das certidões negativas de quitação dos créditos tributários
614	25/01/2021	Petição informado o protocolo do 16º RMA nos autos em apenso de nº 0025926-13.2020.8.16.0017
617	04/02/2021	Manifestação da AJ acerca das desistências de objeções ao PRJ, assim como acerca da legalidade do referido plano
618	11/02/2021	Comunicado de acordo entre o Banco do Brasil S.A e as Recuperandas
621	19/02/2021	Petição informado o protocolo do 17º RMA nos autos em apenso de nº 0025926-13.2020.8.16.0017



626	12/03/2021	Parecer do MP quanto ao controle da legalidade do PRJ
634	23/03/2021	Petição informado o protocolo do 18º RMA nos autos em apenso de nº 0025926-13.2020.8.16.0017
637	07/04/2021	Manifestação da AJ quanto aos atos constitutivos informados em seq. 624 e 625
638	07/04/2021	Manifestação da Recuperanda acerca do controle de legalidade realizado pela AJ e pelo MP, e sobre os atos constitutivos informados em seq. 624 e 625
642	27/04/2021	Petição informado o protocolo do 19º RMA nos autos em apenso de nº 0025926-13.2020.8.16.0017
645	06/05/2021	Decisão de homologação do PRJ e concessão da Recuperação Judicial
712	31/05/2021	Oposição de embargos declaratórios pelo Estado do Paraná
713	31/05/2021	Petição informado o protocolo do 20º RMA nos autos em apenso de nº 0025926-13.2020.8.16.0017
717	09/06/2021	Oposição de embargos declaratórios pelas Recuperandas em face da decisão homologatória de seq. 645
718	10/06/2021	Comunicado de apresentação de Agravo de Instrumento pela UNIÃO em face da decisão homologatória de seq. 645
720	11/06/2021	Juntada pelo Município de Maringá de certidões positivas de débitos em nome das Recuperandas
728	18/06/2021	Traslado da decisão inicial proferida no Agravo de Instrumento de n. 0034850-30.2021.8.16.0000, interposto pela União, que comunica o indeferimento do pedido de atribuição de efeito suspensivo ao recurso
875	21/07/2021	Apresentação de proposta de compra direta dos imóveis de propriedade das Recuperandas pela BRASHOP S/A – ADMINISTRADORA DE SHOPPING CENTER
876	22/07/2021	Manifestação da Caixa Econômica Federal de impossibilidade de abatimento dos valores pagos diretamente aos trabalhadores, bem como de individualização de cada crédito devido a título de FGTS
877	26/07/2021	Manifestação da AJ acerca dos embargos de declaração opostos em mov. 712.1 e 717.1
878	26/07/2021	Manifestação da Recuperanda acerca dos embargos de declaração opostos em mov. 712.1
879	27/07/2021	Petição informado o protocolo do 22º RMA nos autos em apenso de nº 0025926-13.2020.8.16.0017




978	30/08/2021	Petição informado o protocolo do 23º RMA nos autos em apenso de nº 0025926-13.2020.8.16.0017
985	02/09/2021	Manifestação das Recuperandas em relação à proposta de aquisição direta da UPI realizada por BRASHOP S/A – ADMINISTRADORA DE SHOPPING CENTER
987	02/09/2021	Manifestação da União em relação à proposta de aquisição direta da UPI realizada por BRASHOP S/A – ADMINISTRADORA DE SHOPPING CENTER
1007	30/09/2021	Apresentação de proposta de compra direta dos imóveis de propriedade das Recuperandas por SELECTION LOCADORA DE VEÍCULOS LTDA
1008	30/09/2021	Petição informado o protocolo do 24º RMA nos autos em apenso de nº 0025926-13.2020.8.16.0017
1011	08/10/2021	Parecer do MP acerca das propostas de aquisição direta da UPI apresentadas em seq. 875 e 1007, dentre outros pontos dos autos
1014	15/10/2021	Manifestação da AJ acerca das propostas de aquisição direta da UPI apresentadas em seq. 875 e 1007
1018	26/10/2021	Petição informado o protocolo do 25º RMA nos autos em apenso de nº 0025926-13.2020.8.16.0017
1019	28/10/2021	Decisão sobre, dentre outros, as propostas de aquisição direta da UPI apresentadas em seq. 875 e 1007
1067	03/11/2021	Ofício da Justiça Federal comunicando a futura realização de leilão do imóvel de propriedade das Recuperandas, registrado sob o n. 964 perante o 1º Serviço de Registro de Imóveis de Maringá/PR
1074	04/11/2021	Decisão determinando a suspensão do leilão do imóvel de matrícula n. 964 junto ao 1º Serviço de Registro de Imóveis de Maringá/PR, até que haja manifestação decisiva sobre sua essencialidade
1241	19/11/2021	Manifestação favorável da União quanto ao sugerido pelo AJ em mov. 1014, ressaltando-se somente que o valor atualizado do débito seria de R\$ 16.115.935,38, para fins de substituição da penhora. Também defende a não essencialidade do imóvel de matrícula n. 964 do 1º Serviço de Registro de Imóveis de Maringá/PR
1308	25/11/2021	Ofício da 5ª Vara Cível de Maringá/PR solicitando diretriz sobre prosseguimento de atos expropriatórios em desfavor de bens tidos como essenciais pelas Recuperandas



1315	29/11/2021	Petição informado o protocolo do 26º RMA nos autos em apenso de nº 0025926-13.2020.8.16.0017
1318	30/11/2021	Ofício da 5ª Vara Federal de Maringá/PR solicitando pronunciamento acerca da essencialidade do imóvel penhorado nos autos de origem, cuja matrícula é a de n. nº 123.445 do 1º Ofício de Registro de Imóveis de Maringá/PR
1324	01/12/2021	Manifestação da AJ não favorável ao reconhecimento da essencialidade do imóvel de matrícula n. 964 do 1º Serviço de Registro de Imóveis de Maringá/PR
1330	03/12/2021	Traslado da decisão inicial proferida no Agravo de Instrumento de n. 0072124-28.2021.8.16.0000, interposto pelas Recuperandas, que comunica o indeferimento do pedido de antecipação dos efeitos da tutela recursal
1401	08/12/2021	Manifestação das Recuperandas pelo reconhecimento da essencialidade do imóvel de matrícula n. 964 do 1º Serviço de Registro de Imóveis de Maringá/PR
1406	17/12/2021	Petição informado o protocolo do 27º RMA nos autos em apenso de nº 0025926-13.2020.8.16.0017
1413	13/01/2022	Manifestação da AJ acerca, dentre outras questões, da essencialidade do imóvel de matrícula n. 123.445 do 1º Ofício de Registro de Imóveis de Maringá/PR
1417	14/01/2022	Ofício-resposta do Sicredi União PR/SP informando que não é mais credor titular de garantia hipotecária das Recuperandas
1429	31/01/2022	Petição informado o protocolo do 28º RMA nos autos em apenso de nº 0025926-13.2020.8.16.0017
1431	04/02/2022	Ofício da 1ª Vara Especializada da Fazenda Pública de Rondonópolis/MT comunicando a efetivação de construção via Sistema SISBAJUD em face das Recuperandas, e solicitando esclarecimentos sobre a adoção da providência prevista no artigo 6º, parágrafo 7º-B, da Lei nº 11.101/2005
1439	14/02/2022	Manifestação das Recuperandas acerca de atos constritivos efetivados em seu desfavor
1441	16/02/2022	Ofício da 5ª Vara Cível de Maringá/PR solicitando diretriz sobre prosseguimento de atos expropriatórios em desfavor de bens tidos como essenciais pelas Recuperandas
1442	23/02/2022	Petição informado o protocolo do 29º RMA nos autos em apenso de nº 0025926-13.2020.8.16.0017



1443	04/03/2022	Manifestação do AJ acerca de do passivo fiscal ajuizado das Recuperandas, questionando se estão sendo empreendidas medidas visando o equacionamento
1452	21/03/2022	Ofício da 2ª Vara da Fazenda Pública de Maringá/PR solicitando diretriz sobre prosseguimento de atos expropriatórios em desfavor das Recuperandas para fins de continuidade da sua recuperação judicial
1454	25/03/2022	Manifestação da credora hipotecária BRIDGESTONE DO BRASIL INDÚSTRIA E COMÉRCIO LTDA discordando com a proposta de venda do imóvel objeto da sua garantia, alvo de constituição de UPI
1457	30/03/2022	Petição informado o protocolo do 30º RMA nos autos em apenso de nº 0025926-13.2020.8.16.0017
1462	19/04/2022	Ofício da 5ª Vara Federal de Maringá/PR expedido para fins de cumprimento do disposto no art. 6º, § 6º, I, da Lei 11.101/2005
1463	25/04/2022	Parecer do AJ pelo não reconhecimento da essencialidade dos valores bloqueados nos autos de Cumprimento de Sentença de n. 0008281- 36.2012.8.11.0003, em trâmite perante a 1ª Vara Especializada da Fazenda Pública de Rondonópolis/MT, conforme ofício constante em seq. 1431, dentre outras questões
1464	28/04/2022	Petição informado o protocolo do 31º RMA nos autos em apenso de nº 0025926-13.2020.8.16.0017
1465	02/05/2022	Decisão que, dentre outras deliberações, declarou a essencialidade do imóvel de matrícula n. 123.445 do 1º Ofício de Registro de Imóveis de Maringá/PR
1466	03/05/2022	Ofício da 5ª Vara Federal de Maringá/PR solicitando pronunciamento acerca da essencialidade do imóvel penhorado nos autos de origem, cuja matrícula é a de n. nº 123.445 do 1º Ofício de Registro de Imóveis de Maringá/PR
1477	20/05/2022	Ofício da 5ª Vara Federal de Maringá/PR expedido para fins de cumprimento do disposto no art. 6º, § 6º, I, da Lei 11.101/2005
1479	24/05/2022	Manifestação das Recuperandas pela dispensa da avaliação das UPIs constituídas para fins de sua alienação, sugerindo, também, que do valor da alienação seja retido o valor das garantias das credoras hipotecárias e 30% em favor da União
1480	27/05/2022	Ofício da 5ª Vara Federal de Maringá/PR solicitando diretriz sobre prosseguimento de atos expropriatórios em desfavor das Recuperandas, sem que isso prejudique o cumprimento do seu PRJ



1483	30/05/2022	Petição informado o protocolo do 32º RMA nos autos em apenso de nº 0025926-13.2020.8.16.0017
1484	01/06/2022	Ofício da 1ª Vara da Fazenda Pública de Maringá/PR solicitando informações sobre a viabilidade de penhora <i>online</i> em desfavor das Recuperandas
1494	10/06/2022	Manifestação do AJ sobre os variados e constantes ofícios advindos de execuções fiscais
1495	13/06/2022	Manifestação da credora Raízen S/A (antiga Esso Brasileira de Petróleo LTDA) informando que, por possuir gravame hipotecário sobre o imóvel de matrícula nº 13.208 do 1º CRI de Maringá/PR, possui direito de preferência sobre o produto da sua eventual venda
1513	21/06/2022	Manifestação da União requerendo seja respeitado o seu direito de preferência no caso de alienação de ativos das Recuperandas que estão gravados com penhora em seu favor
1534	30/06/2022	Petição informado o protocolo do 33º RMA nos autos em apenso de nº 0025926-13.2020.8.16.0017
1535	05/07/2022	Decisão que, dentre outras deliberações a respeito de atos executivos em face do patrimônio das Recuperandas, determinou a intimação delas para que informem se houve o pagamento da Classe I (credores trabalhistas)
1546	18/07/2022	Manifestação de credores trabalhistas informando que eles concordam em aguardar a realização da venda da UPI para terem seus créditos quitados
1547	25/07/2022	Manifestação das Recuperandas indicando e comprovando documentalmente as medidas empregadas para regularizar o passivo fiscal existente e reiterando o pedido de seguimento da alienação da UPI constituída para que se possa adimplir as obrigações trabalhistas
1552	29/07/2022	Petição informado o protocolo do 34º RMA nos autos em apenso de nº 0025926-13.2020.8.16.0017
1557	10/08/2022	Manifestação da credora hipotecária BRIDGESTONE DO BRASIL INDÚSTRIA E COMÉRCIO LTDA para que, antes da alienação da UPI, seja feita a avaliação dos bens por profissional idôneo
1561	16/08/2022	Manifestação da AJ opinando pela concessão de prazo razoável para que as Recuperandas comprovem nos autos o pagamento dos credores da Classe Trabalhista, sob pena de convalidação da Recuperação Judicial em Falência



1564	18/08/2022	Manifestação das Recuperandas pelo prosseguimento do feito com a alienação dos imóveis que constituem a UPI, sem necessidade de nova avaliação, para que seja cumprido o PRJ
1566	26/08/2022	Parecer do MP para que as Recuperandas comprovem o adimplemento das obrigações vencidas do PRJ e para que a AJ apresente parecer sobre a possibilidade de esvaziamento patrimonial que implica liquidação substancial das empresas
1570	29/08/2022	Despacho determinando a intimação das Recuperandas para que elas comprovem o adimplemento das obrigações vencidas do PRJ e para que a AJ apresente parecer sobre a possibilidade de esvaziamento patrimonial que implica liquidação substancial das empresas
1586	30/08/2022	Manifestação dos credores trabalhistas ANNA CAROLINE ALVES COSTA e FERNANDO OLIVEIRA DE ARRUDA sobre a possibilidade de descumprimento do PRJ em razão de ainda não terem recebido os seus créditos
1591	31/08/2022	Petição informado o protocolo do 35º RMA nos autos em apenso de nº 0025926-13.2020.8.16.0017
1596	05/09/2022	Manifestação dos credores trabalhistas ANNA CAROLINE ALVES COSTA e FERNANDO OLIVEIRA DE ARRUDA concordando com o prazo de 60 dias para pagamento de seus créditos
1607	09/09/2022	Juntada pelo Estado do Paraná de acórdão proferido no Agravo de Instrumento de n. 0069194- 37.2021.8.16.0000, o qual determinou a apresentação pelas Recuperandas de certidões de regularidade fiscal como condição de eficácia para a homologação do PRJ
1629	12/09/2022	Ofício da 5ª Vara Federal de Maringá/PR solicitando informações sobre a viabilidade de manutenção da penhora sobre o imóvel constituinte da UPI
1635	15/09/2022	Manifestação da AJ acerca da necessidade de regularidade fiscal das Recuperandas
1639	15/09/2022	Manifestação das Recuperandas reiterando o seguimento da alienação da UPI constituída para que se possa adimplir as obrigações do PRJ
1638	19/09/2022	Ofício da 5ª Vara Federal de Maringá/PR expedido para fins de cumprimento do disposto no art. 6º, § 6º, I, da Lei 11.101/2005
1642	29/09/2022	Petição informado o protocolo do 36º RMA nos autos em apenso de nº 0025926-13.2020.8.16.0017



1643	07/10/2022	Parecer do MP para que seja fixado prazo para apresentação de certidões negativas e pagamento dos créditos trabalhistas, bem como requerendo a designação de perícia para apuração de esvaziamento patrimonial com liquidação substancial das Recuperandas
1652	28/10/2022	Petição informado o protocolo do 37º RMA nos autos em apenso de nº 0025926-13.2020.8.16.0017
1653	03/11/2022	Decisão que, dentre outras deliberações, fixou o prazo de 90 dias para que as Recuperandas comprovem sua regularidade fiscal e o termo final de 31 de dezembro de 2022 para que as Recuperandas comprovem o pagamento dos créditos trabalhistas daqueles que informaram seus dados bancários
1668	16/11/2022	Informação pelo Município de Maringá indicando a existência de débitos tributários em nome das Recuperandas
1707	24/11/2022	Petição informado o protocolo do 38º RMA nos autos em apenso de nº 0025926-13.2020.8.16.0017
1708	30/11/2022	Manifestação das Recuperandas sobre a decisão de mov. 1653, informando que para a venda da UPI. Visando o cumprimento do PRJ, já existe avaliação nos autos de n. 5016428-96.2019.4.04.7003, da 5ª Vara Federal de Maringá/PR, com valor de R\$1.000,00 por metro quadrado. Manifesta, ainda, sobre a quitação dos créditos tributários e trabalhistas.
1711	16/12/2022	Ofício da 1ª Vara Especializada da Fazenda Pública de Rondonópolis/MT, comunicando a efetivação de construção efetivada via Sistema SISBAJUD, nos autos n. 0008281-36.2012.8.11.0003.
1713	26/01/2022	Petição informado o protocolo do 39º RMA nos autos em apenso de nº 0025926-13.2020.8.16.0017
1720	31/12/2022	Apresentação pelas Recuperandas de comprovantes de pagamento dos credores trabalhistas que informaram dados bancários
1721	06/01/2022	Informação pelos credores trabalhista ANNA CAROLINE ALVES COSTA e FERNANDO OLIVEIRA DE ARRUDA de quitação parcial de seus créditos
1723	20/01/2023	Ofício da 7ª Vara de Execuções Fiscais de São Paulo/SP, comunicando a efetivação de construção efetivada via Sistema SISBAJUD, nos autos de Execução Fiscal de n. 5011387-48.2021.4.03.6182



1725	27/01/2023	Petição informado o protocolo do 40º RMA nos autos em apenso de nº 0025926-13.2020.8.16.0017
1726	30/01/2023	Manifestação da AJ sobre a pendência de cumprimento das determinações declinadas em decisão de seq. 1653
1729	10/02/2023	Parecer do MP pela intimação das Recuperandas para apresentação de todas as informações e documentos solicitados em decisão de seq. 1653
1735	27/02/2023	Petição informado o protocolo do 41º RMA nos autos em apenso de nº 0025926-13.2020.8.16.0017
1736	12/03/2023	Manifestação das Recuperandas indicando o cumprimento integral das pendências delineadas pela AJ em seq. 1726
1737	17/03/2023	Traslado do acórdão proferido no Agravo de Instrumento de n. 0034850-30.2021.8.16.0000, interposto pela PGFN, determinando a reforma da decisão homologatória de seq. 645 para o fim de que as Recuperandas comprovem sua regularidade fiscal no prazo a ser estabelecido pelo Juízo <i>a quo</i>
1738	20/03/2023	Decisão que, dentre outras determinações, assinalou que as Recuperandas deverão apresentar certidões negativas/positivas com efeito de negativa de débitos tributários
1746	20/03/2023	Ofício da 2ª Vara Cível de Maringá/PR, nos autos de Execução de Título Extrajudicial de n. 0020300-47.2019.8.16.0017, ajuizados por SENAI, solicitando penhora no rosto dos autos da RJ
1766	30/03/2023	Petição informado o protocolo do 42º RMA nos autos em apenso de nº 0025926-13.2020.8.16.0017
1798	06/04/2023	Manifestação favorável da AJ para que haja expedição de edital de alienação da UPI
1800	17/04/2023	Manifestação da União acerca da necessidade de juntada de certidões de regularidade fiscal pelas Recuperandas
1803	25/04/2023	Petição informado o protocolo do 43º RMA nos autos em apenso de nº 0025926-13.2020.8.16.0017
1804	25/04/2023	Requerimento das Recuperandas de concessão de prazo de 01 (um) ano para apresentação de todas as suas certidões de regularidade tributária
1808	12/05/2023	Ofício da 5ª Vara Federal de Maringá/PR, comunicando a efetivação de constrição efetivada via Sistema SISBAJUD, nos autos de Execução Fiscal de n. 5005850-69.2022.4.04.7003
1811	25/05/2023	Petição informado o protocolo do 44º RMA nos autos em apenso de nº 0025926-13.2020.8.16.0017



1812	26/05/2023	Parecer do MP requerendo a concessão de prazo peremptório para as Recuperandas apresentarem as certidões de regularidade fiscal, a suspensão da alienação dos imóveis abrangidos pela UPI (mov. 134.2) e a determinação para as Recuperandas efetuarem o pagamento imediato dos credores trabalhistas que indicaram dados bancários nos autos
1816	07/06/2023	Ofício da 17ª Vara da Fazenda Pública do Rio de Janeiro/RJ, comunicando a existência de bloqueio de numerários das Recuperandas nos autos sob nº 0214999-97.2022.8.19.0001
1821	27/06/2023	Petição das Recuperandas pugnando pela continuidade do processo de alienação da UPI e pela concessão de prazo razoável para a apresentação das certidões de regularidade fiscal, anexando comprovantes de pagamento dos tributos
1824	30/06/2023	Petição informado o protocolo do 45º RMA nos autos em apenso de nº 0025926-13.2020.8.16.0017
1827	10/07/2023	Petição das Recuperandas informando que conseguiram finalizar mais uma etapa de acordos com a União, estando agora em regularidade em relação ao FGTS

Eventos Futuros

Fim do biênio de fiscalização

3. CUMPRIMENTO DO PRJ

Em atendimento ao previsto no PRJ (seq. 134), bem como às ressalvas constantes na decisão que o homologou (mov. 645.1), especialmente no tocante à normativa do parágrafo primeiro do artigo 54 da Lei 11.101/2005, verifica-se que as Recuperandas efetuaram, até o momento, somente o cumprimento do entabulado em relação à Classe I, referente aos créditos trabalhistas estritamente salariais, vencidos entre 23/04/2019 até 23/07/2019, com valor de até 05 (cinco) salários-mínimos.



Ressalta-se, nesse sentido, que em seq. 1720 foram juntados pelas Recuperandas comprovantes de pagamento integral referentes aos credores trabalhistas que indicaram seus dados bancários (Anna Carolina Alves Costa, Fernando Oliveira de Arruda, Máximo Cardoso de Souza, Donizete Francisco da Silva e Natanael Ribeiro Teixeira), conforme determinado pela decisão de seq. 1653.

Outrossim, em relação às outras classes de credores, oportuno destacar que o início dos pagamentos ainda está no período de carência, o qual durará 02 (dois) anos a partir da publicação da sentença que homologar a habilitação de crédito na RJ ou até 60 (sessenta) dias após o ingresso de recursos oriundos da constituição da UPI, o que ainda não ocorreu, motivo pelo qual a respectiva análise de cumprimento do PRJ encontra-se, ao menos por ora, pendente.

4. INFORMAÇÕES OPERACIONAIS

As informações que subsidiam o presente relatório foram coletadas por meio de vistoria realizada *in loco* pelo representante da AJ, Cleverson Marcel Colombo (OAB/PR 27.401), na sede das Recuperandas na cidade de Maringá/PR em data de 18/07/2023, ocasião em que o sócio proprietário, Sr. Ricardo Massayoshi, e o contador, Sr. Hatilo Shiki, prestaram as informações operacionais solicitadas sobre o funcionamento das unidades de atuação, geração de empregos e perspectivas gerais.

No ato, conforme se nota pelas fotos anexadas, constatou o representante da AJ alguns funcionários no setor administrativo e no setor de peças, havendo o normal funcionamento da área da oficina, com diversos caminhões em manutenção e outros colaboradores laborando.



Sobre a atividade operacional, relatou o Sr. Massayoshi que no mês de junho/2023 não houve alterações em relação aos períodos anteriores, variando os resultados de mês a mês, porquanto as principais receitas ainda decorrem da prestação de serviços (oficina) e transportes (frete).

No tocante à venda de peças, indicou que o segmento permanece sem relevantes alterações, apenas adquirindo produtos conforme a demanda. Lembrou, em soma, que a empresa mantém apenas 05 (cinco) caminhões no segmento de serviços de frete.

Quanto ao faturamento da Auto Técnica Diesel, o Sr. Hatilo Shiki indicou que no mês de junho/2023 foi atingido o patamar de R\$ 209.508,72 (duzentos e nove mil, quinhentos e oito reais e setenta e dois centavos), enquanto a ATDL Transp. Rodov. LTDA faturou R\$ 190.206,53 (cento e noventa mil, duzentos e seis reais e cinquenta e três centavos).

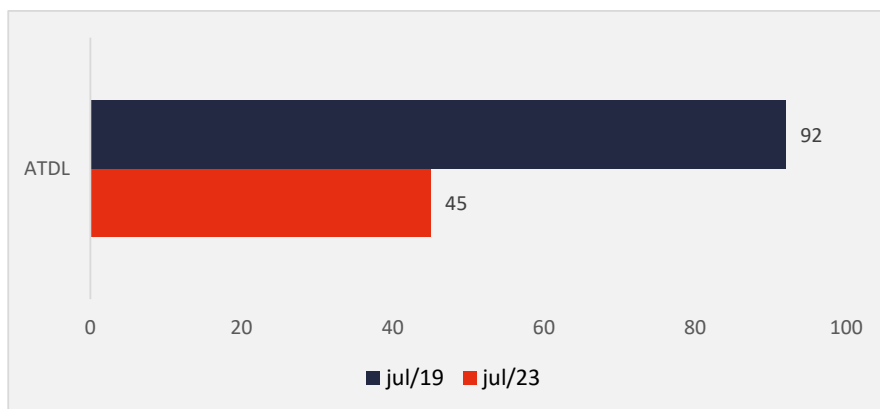
Questionado, outrossim, acerca da transação tributária junto à PGFN, afirmou que os pagamentos das parcelas mensais continuam sendo feitos e que fará remessa do comprovante a AJ. Por fim, informou que também está pagando os débitos de FGTS com recursos advindos da pessoa física dos sócios, e que já possui as certidões de regularidade.

4.1 Quadro funcional

No início do processo recuperacional, as empresas informaram contar com 92 (noventa e dois) colaboradores. Já no mês de julho de 2023, pelos representantes das Recuperandas foi informado que o Grupo atualmente emprega 45 (quarenta e cinco) funcionários diretos, dos quais 32 (trinta e dois) estão registrados junto à AUTO TÉCNICA DIESEL LTDA e 13 (treze) junto à ATDL TRANSP. RODOV. LTDA, cujos salários são pagos com dificuldades e corriqueiros atrasos.



O comparativo que demonstra a variação do quadro funcional ao longo do tempo está estampado pelo gráfico abaixo:



5. INFORMAÇÕES FINANCEIRAS

As informações apresentadas a seguir refletem as análises efetuadas pela AJ com base nos documentos fornecidos pelas Recuperandas referente ao mês de março de 2023. Ressalta-se que os documentos em relação aos meses de abril e maio de 2023, que deveriam ser analisados no presente RMA se encontram pendentes de entrega por parte das empresas.

5.1 Balanço Patrimonial Comparativo Entre as Recuperandas

5.1.1 Ativo – Comparativo entre as Recuperandas

A tabela abaixo demonstra os ativos de cada empresa do grupo, ao final do mês de março de 2023.



mar/23								
ATIVO	ATDL	AV	Auto Técnica	AV	KM Serviços	AV	Total	AV
Ativo Circulante	7.866.406	30,1%	2.598.225	41,2%	838.319	93,2%	11.302.950	33,9%
Caixa e Equivalentes a Caixa	20.264	0,1%	71.429	1,1%	1.860	0,2%	93.553	0,3%
Créditos	2.792.321	10,7%	586.295	9,3%	601.060	66,8%	3.979.676	11,9%
Adiantamentos	580.515	2,2%	129.187	2,0%	135.856	15,1%	845.557	2,5%
Outros Créditos	0	0,0%	1.037	0,0%	0	0,0%	1.037	0,0%
Tributos a Recuperar/Compensar	129.669	0,5%	172.600	2,7%	94.759	10,5%	397.029	1,2%
Estoques	0	0,0%	1.482.537	23,5%	0	0,0%	1.482.537	4,4%
Despesas Antecipadas	4.343.636	16,6%	155.141	2,5%	4.784	0,5%	4.503.561	13,5%
Ativo Não Circulante	18.271.962	69,9%	3.705.742	58,8%	61.381	6,8%	22.039.085	66,1%
Ativo Realizável a Longo Prazo	6.713.399	25,7%	2.550.439	40,5%	5.382	0,6%	9.269.221	27,8%
Créditos a LP	6.680.421	25,6%	2.429.842	38,5%	5.382	0,6%	9.115.645	27,3%
Outros Créditos LP	32.978	0,1%	120.598	1,9%	0	0,0%	153.576	0,5%
Ativo Permanente	11.558.563	44,2%	1.155.303	18,3%	55.999	6,2%	12.769.864	38,3%
Investimentos	0	0,0%	69.987	1,1%	0	0,0%	69.987	0,2%
Imobilizado	11.508.478	44,0%	772.704	12,3%	55.104	6,1%	12.336.285	37,0%
Intangível	50.085	0,2%	312.612	5,0%	895	0,1%	363.592	1,1%
Total do Ativo	26.138.368	100,0%	6.303.967	100,0%	899.700	100,0%	33.342.035	100,0%
% Participação do Ativo Circulante	69,6%		23,0%		7,4%		100,0%	
% Participação do Ativo Realizável a LP	72,4%		27,5%		0,1%		100,0%	
% Participação do Ativo Permanente	90,5%		9,0%		0,4%		100,0%	

Percebe-se que a ATDL apresenta as maiores participações no ativo total do grupo, com 69,6% de participação no ativo circulante; 72,4% do ativo realizável a longo prazo; e 90,5% do ativo permanente composto pelo imobilizado, intangíveis e investimentos.

Na sequência temos a empresa Auto Técnica que apresenta saldos em grupos similares, entretanto, em proporção menor de valores.

Por fim, a empresa KM Serviços representa a menor movimentação, tendo R\$ 601 mil de ativos alocados principalmente em Créditos.

Avaliações individualizadas de cada grupo serão realizadas na análise consolidada apresentada na sequência deste RMA.



5.2 Passivo – Comparativo entre as Recuperandas

A tabela abaixo demonstra os passivos de cada Recuperanda do grupo ao final do mês de março de 2023.

PASSIVO	mar/23							
	ATDL	AV	Auto Técnica	AV	KM Serviços	AV	Total	AV
Passivo Circulante	10.119.383	38,7%	15.623.726	247,8%	5.769.346	641,3%	31.512.455	94,5%
Empréstimos e Financiamentos	5.062.347	19,4%	8.766.876	139,1%	4.112.490	457,1%	17.941.713	53,8%
Fornecedores	781.094	3,0%	996.239	15,8%	39.630	4,4%	1.816.962	5,4%
Obrigações Sociais e Trabalhistas	805.461	3,1%	1.305.252	20,7%	1.193.162	132,6%	3.303.875	9,9%
Obrigações Tributárias	376.895	1,4%	342.748	5,4%	298.567	33,2%	1.018.210	3,1%
Outras Obrigações	3.093.586	11,8%	4.212.612	66,8%	125.497	13,9%	7.431.694	22,3%
Passivo Não Circulante	13.223.993	50,6%	10.670.911	169,3%	2.317.462	257,6%	26.212.367	78,6%
Passivo Exigível a Longo Prazo	13.223.993	50,6%	10.670.911	169,3%	2.317.462	257,6%	26.212.367	78,6%
Empréstimos e Financiamentos LP	0	0,0%	701.112	11,1%	0	0,0%	701.112	2,1%
Outras Obrigações LP	83.459	0,3%	0	0,0%	0	0,0%	83.459	0,3%
Obrigações Tributárias LP	13.140.534	50,3%	9.969.799	158,2%	2.317.462	257,6%	25.427.796	76,3%
Patrimônio Líquido	2.794.992	10,7%	-19.990.670	-317,1%	-7.187.109	-798,8%	-24.382.787	-73,1%
Capital Social	600.000	2,3%	556.000	8,8%	20.000	2,2%	1.176.000	3,5%
Reservas de Capital	144.955	0,6%	1.059.445	16,8%	0	0,0%	1.204.400	3,6%
Reservas de Reavaliação	4.348.000	16,6%	0	0,0%	0	0,0%	4.348.000	13,0%
Adiantamento p/Futuro Aumento de Capital	678.067	2,6%	0	0,0%	0	0,0%	678.067	2,0%
Lucros e/ou Prejuízos Acumulados	18.116.741	69,3%	-14.596.554	-231,5%	-7.189.699	-799,1%	-3.669.512	-11,0%
Lucros e/ou Prejuízos do Exercício	-166.704	-0,6%	-28.559	-0,5%	-33.528	-3,7%	-228.791	-0,7%
Ajustes de Exercícios Anteriores	-20.926.066	-80,1%	-6.981.003	-110,7%	16.119	1,8%	-27.890.950	-83,7%
Total do Passivo	26.138.368	100,0%	6.303.967	100,0%	899.700	100,0%	33.342.035	100,0%
% Participação do Passivo Circulante	32,1%		49,6%		18,3%		100,0%	
% Participação do Passivo Exigível a LP	50,4%		40,7%		8,8%		100,0%	
% Participação do Patrimônio Líquido	-11,5%		82,0%		29,5%		100,0%	

Ao avaliar o Passivo Circulante a maior representação está alocada na empresa Auto Técnica com 49,6% do total, sendo que a rubrica mais representativa do grupo é a conta "Empréstimos e Financiamentos".

Considerando o Passivo Exigível a Longo Prazo a empresa "ATDL" detém 50,4% do total do saldo do ativo somado entre as Recuperandas, com a maior concentração em "Obrigações Tributárias LP".

Por fim, quanto ao Patrimônio Líquido, destaca-se um saldo negativo acumulado ao longo dos anos devido ao prejuízo recorrente das empresas. Outras avaliações serão realizadas na análise consolidada apresentada na sequência deste RMA.

5.3 Demonstração do Resultado do Exercício – Comparativa

As receitas, custos e despesas de cada empresa do grupo serão apresentados a seguir de forma comparativa, referente ao mês de março de 2023.

DEMONSTRAÇÃO DO RESULTADO	mar/23							
	ATDL	AV	Auto Técnica	AV	KM Serviços	AV	Total	AV
Receitas Operacionais Brutas	176.439	100,0%	220.536	100,0%	0	0,0%	396.975	100,0%
(-) Deduções das Receitas	-18.725	-10,6%	-29.905	-13,6%	0	0,0%	-48.630	-12,3%
(=) Receita Operacional Líquida	157.714	89,4%	190.631	86,4%	0	0,0%	348.345	87,7%
(-) Custo dos Produtos Vendidos	-39.844	-22,6%	-173.195	-78,5%	0	0,0%	-213.039	-53,7%
(=) Lucro Bruto	117.870	66,8%	17.436	7,9%	0	0,0%	135.306	34,1%
(-) Despesas Operacionais	-64.163	-36,4%	110.889	50,3%	-8.459	0,0%	38.267	9,6%
(=) Resultado Operacional (Ebitda)	53.707	30,4%	128.324	58,2%	-8.459	0,0%	173.573	43,7%
(-) Depreciação e Amortizações	-214.550	-121,6%	0	0,0%	0	0,0%	-214.550	-54,0%
(-) Encargos Financeiros Líquidos	-3.437	-1,9%	-8.897	-4,0%	-786	0,0%	-13.121	-3,3%
(=) Result. do Exerc. Antes do RNO	-164.280	-93,1%	119.427	54,2%	-9.245	0,0%	-54.098	-13,6%
(+/-) Resultado Não Operacional	0	0,0%	0	0,0%	0	0,0%	0	0,0%
(=) Result. do Exerc. Antes das Prov.	-164.280	-93,1%	119.427	54,2%	-9.245	0,0%	-54.098	-13,6%
(-) Provisões de IRPJ e CSLL	0	0,0%	0	0,0%	0	0,0%	0	0,0%
(=) Resultado Líquido do Exercício	-164.280	-93,1%	119.427	54,2%	-9.245	0,0%	-54.098	-13,6%
% Participação das Receitas Op. Brutas	44,4%		55,6%		0,0%		100,0%	
% Participação do Lucro Bruto	87,1%		12,9%		0,0%		100,0%	
% Participação das Despesas Operacionais	-167,7%		289,8%		-22,1%		100,0%	
% Participação do Resultado Operacional	30,9%		73,9%		-4,9%		100,0%	
% Participação do Resultado Líq. do Exerc.	303,7%		-220,8%		17,1%		100,0%	

Em relação ao faturamento do mês, observa-se que a Recuperanda "ATDL" representou 44,4% do faturamento geral e após a incorporação do volume de custos, despesas e encargos financeiros do período, gerou um resultado desfavorável de R\$ 164 mil.

Avaliando a empresa Auto Técnica percebe-se que foi responsável por 55,6% das receitas auferidas pelo grupo, gerando um lucro de R\$ 119 mil.

Por fim, a empresa KM Serviços não apresentou receitas, finalizando com R\$ 9 mil de prejuízo, devido as despesas operacionais e financeiras.

5.3 Balanço Patrimonial – Consolidado Grupo ATDL

5.3.1 Ativo

O Ativo faz parte das Contas Patrimoniais e compreende o conjunto de Bens e Direitos da Recuperanda, possuindo valores econômicos. Estes valores são demonstrados através do Balanço Patrimonial, juntamente com os Passivos e o Capital Próprio, que somados resultam no total de Ativos da empresa. É possível considerar, ainda, que os ativos são convertíveis em meios monetários, com a venda de um maquinário da empresa, por exemplo.

A representação dos Ativos, no Balanço, é dividida entre aqueles ativos que são convertíveis mais rapidamente e aqueles que levam mais tempo, que são os ativos circulantes e não circulantes, respectivamente. Para melhor entendimento da atual situação apresentada pelas Recuperandas “ATDL TRANSPORTES”, “AUTO TÉCNICA DIESEL” e “KM SERVIÇOS”, apresentamos a seguir os dados da composição de seus Ativos, com as análises referente ao período de fevereiro a março de 2023, que apresentou uma redução de R\$ 50 mil.



ATIVO	jan/19	fev/23	AV	mar/23	AV	AH		Variação	
						mar23/jan19	mar23/fev23	mar23/jan19	mar23/fev23
Ativo Circulante	14.799.689	11.127.553	33,3%	11.302.950	33,9%	-23,6%	1,6%	-3.496.739	175.397
Caixa e Equivalentes a Caixa	199.589	88.039	0,3%	93.553	0,3%	-53,1%	6,3%	-106.036	5.514
Créditos	5.354.251	3.933.569	11,8%	3.979.676	11,9%	-25,7%	1,2%	-1.374.575	46.107
Adiantamentos	891.689	794.181	2,4%	845.557	2,5%	-5,2%	6,5%	-46.132	51.376
Outros Créditos	0	3.250	0,0%	1.037	0,0%	0,0%	-68,1%	1.037	-2.213
Tributos a Recuperar/Compensar	106.718	325.585	1,0%	397.029	1,2%	272,0%	21,9%	290.311	71.444
Estoques	2.619.164	1.476.299	4,4%	1.482.537	4,4%	-43,4%	0,4%	-1.136.627	6.238
Despesas Antecipadas	5.628.278	4.506.631	13,5%	4.503.561	13,5%	-20,0%	-0,1%	-1.124.716	-3.069
Ativo Não Circulante	24.036.290	22.265.135	66,7%	22.039.085	66,1%	-8,3%	-1,0%	-1.997.205	-226.050
Ativo Realizável a Longo Prazo	11.463.467	9.280.721	27,8%	9.269.221	27,8%	-19,1%	-0,1%	-2.194.246	-11.500
Créditos a LP	9.644.046	9.127.145	27,3%	9.115.645	27,3%	-5,5%	-0,1%	-528.401	-11.500
Outros Créditos LP	1.819.421	153.576	0,5%	153.576	0,5%	-91,6%	0,0%	-1.665.845	0
Ativo Permanente	12.572.823	12.984.414	38,9%	12.769.864	38,3%	1,6%	-1,7%	197.041	-214.550
Investimentos	107.843	69.987	0,2%	69.987	0,2%	-35,1%	0,0%	-37.857	0
Imobilizado	12.464.980	12.544.835	37,6%	12.336.285	37,0%	-1,0%	-1,7%	-128.695	-208.550
Intangível	0	369.592	1,1%	363.592	1,1%	0,0%	-1,6%	363.592	-6.000
Total do Ativo	38.835.979	33.392.689	100,0%	33.342.035	100,0%	-14,1%	-0,2%	-5.493.943	-50.653

Caixa e Equivalentes a Caixa: Em março/2023 as disponibilidades finalizaram com um saldo de R\$ 93 mil, apresentando um aumento de 6,3% em comparação com o mês de fevereiro/2023, sendo que do valor do grupo R\$ 5 mil encontram-se em Caixa, R\$ 2 mil estão nas contas correntes, R\$ 546 estão em depósito e valores a compensar e R\$ 85 mil estão em aplicações financeiras. Ao todo, o grupo representou 0,3% do ativo total da Recuperanda.

Créditos a Curto e Longo Prazo: O saldo apresentado nesta conta apresentou no período um saldo de R\$ 3,9 milhões no curto prazo e R\$ 9,1 milhões no longo prazo, demonstrando um acréscimo de R\$ 46 mil no CP e uma redução de R\$ 11 mil no LP, respectivamente. Juntos totalizaram 39,3% do total do ativo.

Destaca-se que parte dos créditos demonstrados nas contas são entre as próprias Recuperandas do grupo e sócios.

Adiantamentos: O grupo é formado pelas contas "Adiantamento a Fornecedores", "Adiantamento a Funcionários" e "Adiantamento Diversos", sendo a primeira conta mais representativa. No período de análise sofreu uma variação positiva de 6,5%, correspondente a R\$ 51 mil, finalizando março de 2023 com saldo de R\$ 845 mil.



Tributos a Recuperar/Compensar: Este grupo é constituído dos valores que poderão ser utilizados para compensação com os tributos devidos pela Recuperanda. No período de fevereiro a março de 2023 houve um aumento de 21,9% nesse grupo, equivalente a R\$ 71 mil, onde passou a demonstrar um saldo de R\$ 397 mil, respectivamente, 1,2% do total do ativo de março/2023.

Estoques: No mês de análise os estoques representaram 4,4% do ativo total, com um montante de R\$ 1,4 milhão alocado exclusivamente na empresa "Auto Técnica". Ainda sobre o mês de análise, o prazo médio de estocagem ficou em 209 dias, e após as movimentações realizadas de fevereiro a março de 2023, finalizou com uma alta de R\$ 6 mil em seu saldo.

Segue abaixo, um quadro que demonstra a composição do estoque no semestre.

ESTOQUES	out/22	nov/22	dez/22	jan/23	fev/23	mar/23
Estoques	1.498.087	1.483.465	1.475.041	1.459.440	1.476.299	1.482.537
Total	1.498.087	1.483.465	1.475.041	1.459.440	1.476.299	1.482.537
Varição %	-0,03%	-0,98%	-0,57%	-1,06%	1,16%	0,42%

Despesas Antecipadas: Constituído pelas contas "Prêmios de Seguros a Vencer", "Outros Custos e Despesas Pagos Antecipadamente" e "Juros a Vencer", apresentou no período de fevereiro a março de 2023, um decréscimo de R\$ 3 mil. Finalizando o mês, com saldo total de R\$ 4,5 milhões, equivalente a 13,5% do total do ativo.

Imobilizado e Intangível: De fevereiro a março de 2023, houve a apropriação da parcela de depreciação e amortização acumulado no valor de R\$ 214 mil. Encerrando o mês de análise com um saldo de R\$ 12,6 milhões, o grupo representou 38,1% do ativo total das Recuperandas e sua composição pode ser visualizada no quadro abaixo:



IMOBILIZADO E INTANGÍVEL	out/22	nov/22	dez/22	jan/23	fev/23	mar/23
Terrenos	6.535.153	6.535.153	6.535.153	6.535.153	6.535.153	6.535.153
Edificações e Construções	65.240	65.240	65.240	65.240	65.240	65.240
Veículos	11.212.198	11.212.198	11.212.198	11.212.198	11.212.198	11.212.198
Móveis e Utensílios	354.405	354.405	354.405	354.405	354.405	354.405
Instalações	65.836	65.836	65.836	65.836	65.836	65.836
Ferramentas	139.534	139.534	139.534	139.534	139.534	139.534
Telefones	44.259	44.259	44.259	44.259	44.259	44.259
Encerados	641	641	641	641	641	641
Aparelhos de Telecomunicações	377.079	377.079	377.079	377.079	377.079	377.079
Computadores e Periféricos	902.900	902.900	902.900	902.900	902.900	902.900
Imobilizados em Andamento	256.862	256.862	256.862	256.862	256.862	256.862
Máquinas e Equipamentos	2.997.510	2.997.510	2.997.510	2.997.510	2.997.510	2.997.510
Imobilizados Arrendados	0	0	0	0	0	0
Imobilizados Incorporada	607.825	607.825	607.825	607.825	607.825	607.825
(-) Depreciação Acumulada	-10.988.987	-10.988.987	-11.014.607	-11.014.607	-11.014.607	-11.223.157
Software ou Programas de Computador	420.294	420.294	420.294	420.294	420.294	420.294
(-) Amortização Acumulada	-50.702	-50.702	-50.702	-50.702	-50.702	-56.702
Total	12.940.048	12.940.048	12.914.428	12.914.428	12.914.428	12.699.878
Variação %	0,00%	0,00%	-0,20%	0,00%	0,00%	-1,66%

5.3.2 Passivo

O passivo é o conjunto de obrigações e dívidas feitas para o financiamento da atividade organizacional. Os valores dos passivos têm origem nas despesas, como contas a pagar aos fornecedores ou ao governo, por exemplo, sendo demonstrados através do Balanço Patrimonial.

Os dados da evolução da composição dos Passivos serão apresentados abaixo de forma comparativa de janeiro de 2019 a março de 2023, com os respectivos impactos que resultaram em uma redução de R\$ 50 mil de fevereiro a março de 2023, e levou a um saldo de R\$ 33,3 milhões.



PASSIVO	jan/19	fev/23	AV	mar/23	AV	AH	AH	Variação	Variação
	29.039.889	31.889.966	95,5%	31.512.455	94,5%	mar23/jan19	mar23/fev23	mar23/jan19	mar23/fev23
Passivo Circulante	29.039.889	31.889.966	95,5%	31.512.455	94,5%	8,5%	-1,2%	2.472.566	-377.511
Empréstimos e Financiamentos	5.848.752	17.931.208	53,7%	17.941.713	53,8%	206,8%	0,1%	12.092.962	10.506
Fornecedores	1.862.925	1.808.537	5,4%	1.816.962	5,4%	-2,5%	0,5%	-45.962	8.426
Obrigações Sociais e Trabalhistas	2.800.254	3.222.474	9,7%	3.303.875	9,9%	18,0%	2,5%	503.621	81.401
Obrigações Tributárias	1.752.336	1.511.681	4,5%	1.018.210	3,1%	-41,9%	-32,6%	-734.126	-493.471
Outras Obrigações	16.775.622	7.416.066	22,2%	7.431.694	22,3%	-55,7%	0,2%	-9.343.928	15.628
Passivo Não Circulante	32.045.926	25.831.646	77,4%	26.212.367	78,6%	-18,2%	1,5%	-5.833.560	380.721
Passivo Exigível a Longo Prazo	32.045.926	25.831.646	77,4%	26.212.367	78,6%	-18,2%	1,5%	-5.833.560	380.721
Empréstimos e Financiamentos LP	1.059.792	701.112	2,1%	701.112	2,1%	-33,8%	0,0%	-358.680	0
Outras Obrigações LP	30.986.134	83.459	0,2%	83.459	0,3%	-99,7%	0,0%	-30.902.675	0
Obrigações Tributárias LP	0	25.047.075	75,0%	25.427.796	76,3%	0,0%	1,5%	25.427.796	380.721
Patrimônio Líquido	-22.249.837	-24.328.923	-72,9%	-24.382.787	-73,1%	9,6%	0,2%	-2.132.950	-53.863
Capital Social	1.176.000	1.176.000	3,5%	1.176.000	3,5%	0,0%	0,0%	0	0
Reservas de Capital	1.204.400	1.204.400	3,6%	1.204.400	3,6%	0,0%	0,0%	0	0
Reservas de Reavaliação	4.348.000	4.348.000	13,0%	4.348.000	13,0%	0,0%	0,0%	0	0
Adiantamento p/Futuro Aumento de Capital	678.067	678.067	2,0%	678.067	2,0%	0,0%	0,0%	0	0
Lucros e/ou Prejuízos Acumulados	-29.269.981	-3.669.512	-11,0%	-3.669.512	-11,0%	-87,5%	0,0%	25.600.469	0
Lucros e/ou Prejuízos do Exercício	-386.322	-174.693	-0,5%	-228.791	-0,7%	-40,8%	31,0%	157.532	-54.098
Ajustes de Exercícios Anteriores	0	-27.891.184	-83,5%	-27.890.950	-83,7%	0,0%	0,0%	-27.890.950	235
Total do Passivo	38.835.979	33.392.689	100,0%	33.342.035	100,0%	-14,1%	-0,2%	-5.493.943	-50.653

Empréstimos e Financiamentos a Curto e Longo Prazo: O grupo empréstimos e financiamentos está composto por "capital de giro", "empréstimos de pessoa jurídica" e "empréstimos de pessoa física". No período de análise apresentou um aumento de R\$ 10 mil no curto prazo e não ocorreu movimentações no longo prazo. Nesse último mês, a soma total dos grupos CP e LP apresentou um saldo de R\$ 18,6 milhões, representando um percentual de 55,9% do passivo total. Deste saldo R\$ 17,9 milhões constam no circulante, apresentando como maior credor a pessoa física "Massayoshi Siraichi", e R\$ 701 mil se encontra no grupo não circulante.

Fornecedores: As dívidas com fornecedores estão apresentadas nos balancetes enviados pelas Recuperandas distribuídos entre diversas contas. Fato é que em março de 2023 o grupo apresentou um saldo equivalente a 5,4% do total do passivo, portanto, um montante de R\$ 1,8 milhão, sendo que de fevereiro a março de 2023, o grupo demonstrou um acréscimo de 0,5%, respectivamente R\$ 8 mil.

Obrigações Sociais e Trabalhistas: Este grupo do passivo compõe-se das contas: Salários e Ordenados, INSS a Recolher, FGTS a Recolher, Contribuição Sindical a Recolher, Pró-labore a Pagar, INSS a Recolher Filial-SP e Férias a Pagar. No período

de análise o grupo correspondeu a 9,9% do passivo total, ou seja, R\$ 3,3 milhões, tendo aumentado em R\$ 81 mil, respectivamente 2,5%, de fevereiro a março de 2023. Esse acréscimo se deu principalmente na empresa Auto Técnica.

Obrigações Tributárias a Curto e Longo Prazo: No período de fevereiro a março de 2023 ocorreu uma redução de 32,6% no grupo de curto prazo, respectivamente R\$ 493 mil, constando ao final de março/2023 um saldo de R\$ 1 milhão. Houve também um acréscimo de R\$ 380 mil no longo prazo, referente a parcelamentos junto da prefeitura.

Ao todo, as obrigações tributárias corresponderam a 79,3% do total do passivo.

Outras Obrigações a Curto e Longo Prazo: Composto no curto prazo por Débitos a Pagar, Adiantamento de Clientes, Cheques a Compensar, Contas a Pagar, Obrigações Diversas e Contas Correntes, no mesmo mês, o grupo apresentou um saldo de R\$ 7,4 milhões, um percentual de 22,3% do total do passivo, tendo aumentado R\$ 15 mil de fevereiro a março de 2023. As Outras Obrigações de longo prazo compreendem em maioria "Consórcios a Pagar LP", "Receitas Diferidas" e "Obrigações Sociais, Trabalhistas e Tributárias LP", não apresentando movimentações no período de análise.

Desta forma, as Outras Obrigações de longo prazo apresentaram um montante de R\$ 83 mil, equivalente a 0,3% do passivo total.

Patrimônio Líquido: É formado pelo grupo de contas que registra o valor contábil pertencente aos acionistas e os Prejuízos Acumulados. O capital social, conta integrante deste grupo representa os valores recebidos pela **empresa**, em forma de subscrição ou por ela gerados. Os Lucros e/ou Prejuízos do Exercício de 2023 apresentaram saldo negativo de R\$ 228 mil, tendo aumentado seu montante



desfavorável em razão do prejuízo auferido em março de 2023. Observa-se também, um pequeno ajuste de R\$ 235, tendo ocorrido na Recuperanda ATDL.

5.4 Indicadores Financeiros

Os indicadores financeiros nada mais são do que métricas e mecanismos para coletar e gerar informações financeiras sobre uma determinada situação. No caso de um negócio, os indicadores financeiros servem para demonstrar quão saudável é um determinado empreendimento. A seguir faremos a análise dos principais indicadores das Recuperandas e para melhor entendimento destacamos as interpretações relativa a cada um deles.

5.4.1 Índices de Liquidez

Os índices de liquidez avaliam a capacidade financeira de uma empresa satisfazer as obrigações assumidas com terceiros. As informações para o cálculo destes índices são retiradas unicamente do Balanço Patrimonial e devem responder se o volume de disponibilidade da empresa é suficiente para cobrir suas obrigações. Uma forma de interpretação é que estes índices estejam acima de 1, assim para cada R\$ 1,00 devido no curto prazo, pode-se dizer que a empresa possui este valor para quitar aquelas obrigações.

ÍNDICES DE LIQUIDEZ	out/22	nov/22	dez/22	jan/23	fev/23	mar/23
Liquidez Corrente	0,35	0,34	0,35	0,35	0,35	0,36
Liquidez Geral	0,22	0,22	0,35	0,35	0,35	0,36
Liquidez Imediata	0,00	0,00	0,00	0,00	0,00	0,00
Liquidez Seca	0,30	0,30	0,30	0,30	0,30	0,31



5.4.2 Índices de Liquidez Geral

O cálculo deste indicador é efetuado por meio da divisão da "Disponibilidade Total" (ativo circulante, somado ao ativo não circulante, desconsiderando o ativo permanente) pelo "Total Exigível" (passivo circulante somado ao passivo não circulante).

O índice de liquidez geral da Recuperanda se manteve estável durante os últimos três meses do semestre, apresentando o valor de **R\$ 0,36**, portanto a sociedade empresária **não dispunha** de ativos suficientes para o pagamento das suas dívidas com vencimento a curto e longo prazos, uma vez que a capacidade de pagamento era de **R\$ 0,36** para cada **R\$ 1,00** de dívida.

5.4.3 Índices de Endividamento

Os índices de endividamento revelam o grau de endividamento da empresa e o seu prazo de composição. A interpretação é no sentido de que "quanto maior, pior", pois, quanto maior for o percentual da composição do endividamento, mais dívidas terá para pagar à Curto Prazo, logo maior será a pressão para a empresa gerar recursos para honrar seus compromissos.

ÍNDICES DE ENDIVIDAMENTO	out/22	nov/22	dez/22	jan/23	fev/23	mar/23
Endividamento Geral	283,66%	284,60%	172,28%	172,60%	172,86%	173,13%
Composição do Endividamento	34,26%	34,32%	55,01%	55,11%	55,25%	54,59%

Em março/2023 as Recuperandas apresentaram um endividamento de R\$ 57,7 milhões, demonstrando um aumento em relação ao mês anterior, sendo que as obrigações a curto prazo passaram de 55,25% para 54,59%. Isso ocorreu principalmente devido ao decréscimo em "Obrigações Tributárias", no passivo não circulante.



5.4.4 Índices de Rentabilidade

Os índices de rentabilidade evidenciam o quanto renderam os investimentos efetuados pelas empresas, e pode ser entendida como o grau de remuneração de um negócio, por isso, “quanto maior, melhor”.

Margem líquida é o lucro alcançado pela empresa, obtido a partir da divisão do resultado líquido pela receita operacional.

Rentabilidade do Ativo é um indicador muito útil para acompanhamento da evolução ao longo do tempo da empresa. A porcentagem resultante mostra a eficiência da aplicação dos ativos e quanto lucro eles estão gerando, obtido a partir da divisão do resultado líquido pelo ativo total.

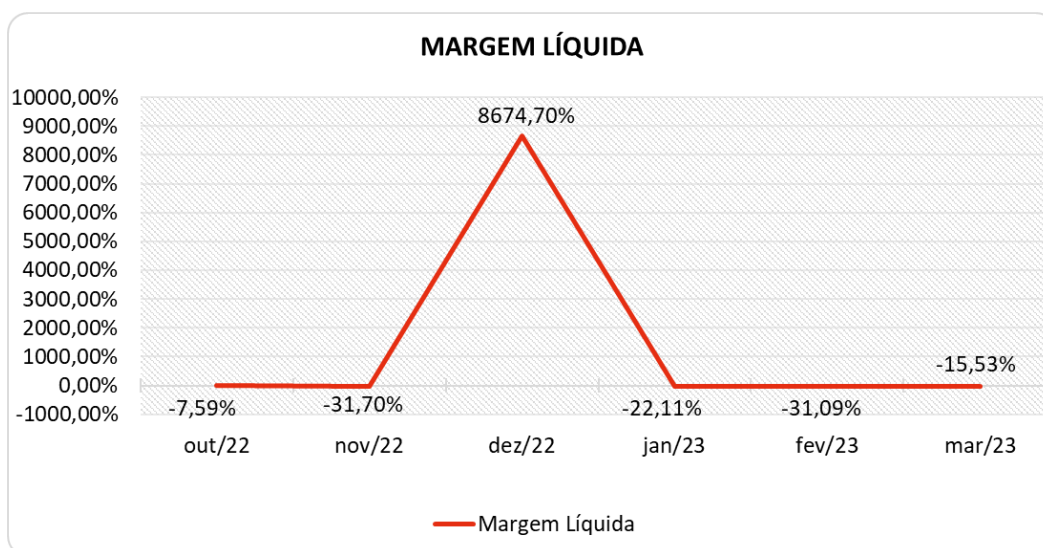
Produtividade é a relação que existe entre os resultados obtidos e os recursos empregados em um processo. Quanto menos recursos forem empregados e mais resultados forem alcançados, maior a produtividade. Este cálculo é obtido a partir da divisão da receita líquida pelo ativo total.

ÍNDICES DE RENTABILIDADE	out/22	nov/22	dez/22	jan/23	fev/23	mar/23
Margem Líquida	-7,59%	-31,70%	8674,70%	-22,11%	-31,09%	-15,53%
Rentabilidade do Ativo	-0,08%	-0,33%	69,19%	-0,26%	-0,27%	-0,16%
Produtividade	0,01	0,01	0,01	0,01	0,01	0,01

Observa-se que a Margem Líquida e a Rentabilidade das empresas, apresentaram-se **negativas** em março de 2023, tal como em todo semestre.

Segue abaixo representação gráfica da oscilação da margem líquida no semestre:





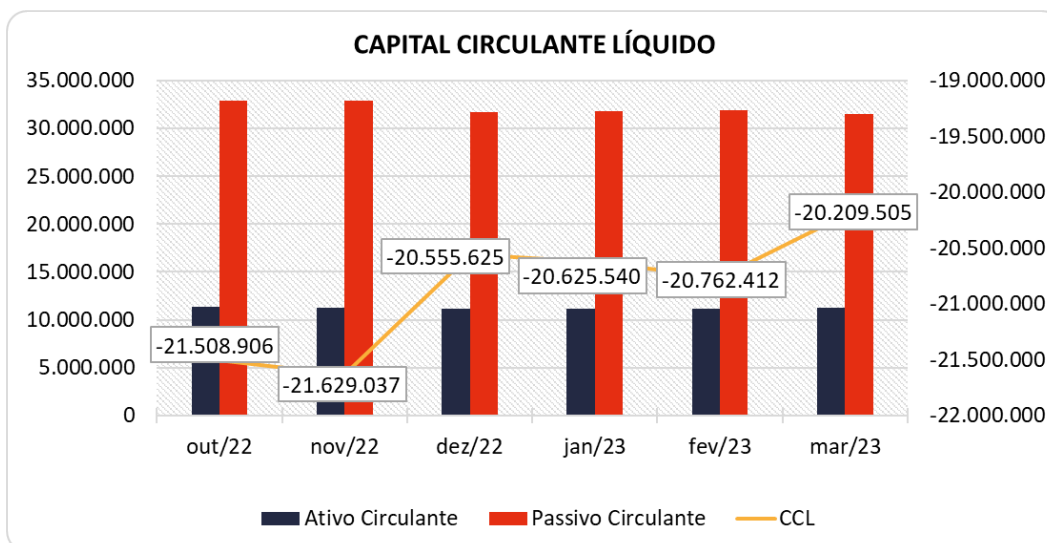
5.4.5 Capital Circulante Líquido

O capital circulante líquido apresenta o risco de insolvência da empresa, por isso, quanto maior for o CCL (Capital Circulante **positivo**), menor será a probabilidade de insolvência técnica da empresa, uma vez que caso ela apresente alto volume de CCL **negativo** entende-se que terá dificuldade de honrar suas obrigações, pois, as dívidas de curto prazo serão superiores aos ativos de curto prazo.

Percebe-se que a Recuperanda reduziu seu CCL negativo em 2,66% em relação ao mês anterior, passando de um CCL de -R\$ 20,7 milhões para um CCL de -R\$ 20,2 milhões.

Para melhor entendimento, segue representada graficamente a evolução do saldo negativo apurado no capital de giro líquido:





5.5 Demonstração do Resultado do Exercício – Centralizado Grupo ATDL

A **demonstração do resultado do exercício**, ou DRE, é um relatório de demonstração contábilística dinâmica que se destina a evidenciar a formação do resultado líquido, através do confronto das receitas, custos e resultados, apurados em determinado período.

A DRE deve ser elaborada segundo o princípio contábil do regime de competência, onde as receitas e despesas devem ser simultaneamente incluídas na operação do resultado do período em que ocorreram.

Com base nas demonstrações financeiras recebidas, foi analisada a demonstração de resultado das Recuperandas no mês de março de 2023, demonstrando que no referido mês as empresas apresentaram um prejuízo líquido de 13,6% sobre seu faturamento, ou seja, R\$ 54 mil.

As demais análises resultantes da DRE, serão apresentadas a seguir:



DEMONSTRAÇÃO DO RESULTADO	jan/23	fev/23	AV	mar/23	AV	Média jan22 a dez22	AV	Média jan23 a mar23	AV	AH mar23/fev23	Variação mar23/fev23
	Receitas Operacionais Brutas	439.387	320.980	100,0%	396.975	100,0%	377.129	100,0%	385.780	100,0%	23,7%
(-) Deduções das Receitas	-50.289	-35.842	-11,2%	-48.630	-12,3%	-41.884	-11,1%	-44.920	-11,6%	35,7%	-12.788
(=) Receita Operacional Líquida	389.098	285.138	88,8%	348.345	87,7%	335.245	88,9%	340.860	88,4%	22,2%	63.207
(-) Custo dos Produtos Vendidos	-337.513	-260.400	-81,1%	-213.039	-53,7%	-277.515	-73,6%	-270.317	-70,1%	-18,2%	47.361
(=) Lucro Bruto	51.584	24.738	7,71%	135.306	34,1%	57.731	15,3%	70.543	18,3%	447,0%	110.568
(-) Despesas Operacionais	-130.499	-108.287	-33,7%	38.267	9,6%	-666.173	-176,6%	-66.840	-17,3%	-135,3%	146.553
(=) Resultado Operacional (Ebitda)	-78.914	-83.549	-26,0%	173.573	43,7%	-608.442	-161,3%	3.703	1,0%	-307,7%	257.122
(-) Depreciação e Amortizações	0	0	0,0%	-214.550	-54,0%	-6.346	-1,7%	-71.517	-18,5%	0,0%	-214.550
(-) Encargos Financeiros Líquidos	-7.129	-5.101	-1,6%	-13.121	-3,3%	2.434.042	645,4%	-8.450	-2,2%	157,2%	-8.020
(=) Result. do Exerc. Antes do RNO	-86.043	-88.649	-27,6%	-54.098	-13,6%	1.819.254	482,4%	-76.264	-19,8%	-39,0%	34.551
(+/ -) Resultado Não Operacional	0	0	0,0%	0	0,0%	365	0,1%	0	0,0%	0,0%	0
(=) Result. do Exerc. Antes das Prov.	-86.043	-88.649	-27,6%	-54.098	-13,6%	1.819.619	482,5%	-76.264	-19,8%	-39,0%	34.551
(-) Provisões de IRPJ e CSLL	0	0	0,0%	0	0,0%	0	0,0%	0	0,0%	0,0%	0
(=) Resultado Líquido do Exercício	-86.043	-88.649	-27,6%	-54.098	-13,6%	1.819.619	482,5%	-76.264	-19,8%	-39,0%	34.551

5.5.1 Receitas

As receitas consistem na soma de todas as vendas, seja de produtos ou de serviços, realizadas em um determinado período.

Elas demonstram a real capacidade da empresa e sua participação no mercado, ou seja, no fluxo de caixa da empresa, a receita constitui parte das entradas de dinheiro.

A seguir apresentamos o quadro de obtenção de receitas dos últimos seis meses, onde pode-se constatar as oscilações ocorridas no período.

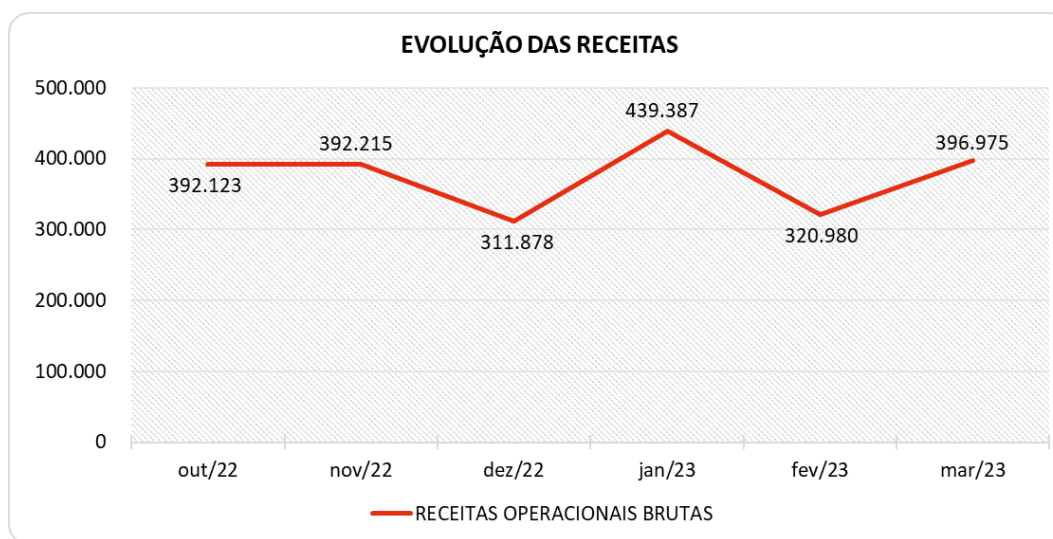
RECEITAS OPERACIONAIS BRUTAS	out/22	nov/22	dez/22	jan/23	fev/23	mar/23
Receita Operacional Bruta - ATDL	165.888	207.557	174.465	186.966	148.560	176.439
Receita Operacional Bruta - Auto Técnica Diesel	78.232	56.727	137.412	252.421	172.419	220.536
Receita Operacional Bruta - KM Serviços	148.004	127.931	0	0	0	0
Total	392.123	392.215	311.878	439.387	320.980	396.975

No mês de março de 2023, as Recuperandas apresentaram R\$ 396 mil de Receita Operacional Bruta, tendo demonstrado um aumento de 23,7% em relação ao mês anterior, ou seja, R\$ 75 mil. Ao avaliar o acumulado de 2023, embora sejam somente de três meses, nota-se um faturamento médio de R\$ 385 mil, valor 2,3% acima da média mensal do ano 2022 que foi R\$ 377 mil.



No acumulado de janeiro de 2019 a março de 2023, o montante de receita está distribuído entre as empresas da seguinte forma: i) 42,10% para ATDL; ii) 30,61% para Auto Técnica Diesel; e iii) 27,30% para KM Serviços.

Para melhor entendimento segue representação gráfica do semestre, demonstrando as constantes oscilações das receitas.



5.5.2 Lucro Bruto

O **Lucro Bruto** é o quanto sobra da receita obtida com as vendas dos produtos e serviços para pagar as despesas operacionais (e ter lucro), após o reconhecimento das deduções das receitas (impostos e devoluções sobre vendas) e do pagamento dos custos (matéria-prima, mão-de-obra direta e custos indiretos das mercadorias/produtos).

DEDUÇÕES E CUSTOS	out/22	nov/22	dez/22	jan/23	fev/23	mar/23
(-) Deduções das Receitas	-37.833	-42.264	-45.371	-50.289	-35.842	-48.630
(=) Receita Operacional Líquida	354.290	349.951	266.507	389.098	285.138	348.345
(-) Custo dos Produtos Vendidos	-270.641	-317.891	-205.851	-337.513	-260.400	-213.039
(=) Lucro Bruto	83.649	32.060	60.656	51.584	24.738	135.306
% Lucro Bruto	21,33%	8,17%	19,45%	11,74%	7,71%	34,08%

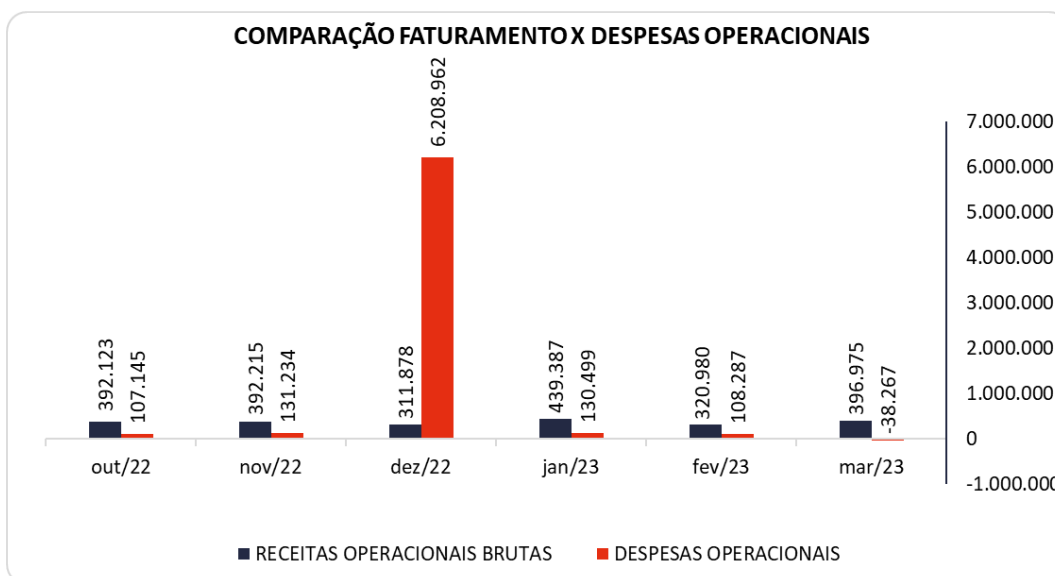
As deduções e os custos representaram 65,9% do faturamento bruto obtido em março de 2023, apresentando uma redução de 26,4% em relação a fevereiro de 2023, em razão principalmente da redução dos Custos dos Produtos Vendidos. Após esse decréscimo, o lucro bruto ficou positivo em 34,08%, equivalente a R\$ 135 mil.

Por fim, no acumulado do ano, três meses, o lucro bruto ficou **positivo** em R\$ 70 mil, maior que a média de 2022 que havia sido favorável em R\$ 57 mil.

5.5.3 Receita x Despesas Operacionais

As Despesas Operacionais das Recuperandas apresentaram saldo positivo de R\$ 38 mil no mês de março de 2023, devido ao volume favorável de R\$ 126 mil na conta "Despesas Tributárias". Nota-se que esse saldo veio das rubricas PIS e COFINS sobre Outras Receitas.

Na análise dos valores acumulados, a rubrica "Outras Despesas" concentra o maior volume de despesas, com 33,21% do total.

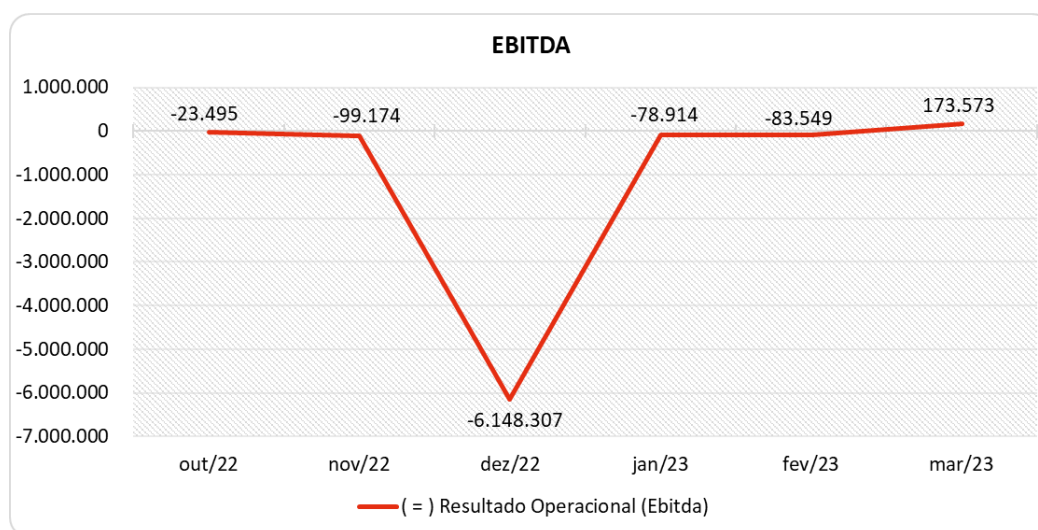


5.5.4 Evolução do Ebitda

Ebitda é a sigla em inglês para *Earnings before interest, taxes, depreciation and amortization*. Em português, "Lucros antes de juros, impostos, depreciação e amortização" (também conhecida como Lajida).

O Ebitda representa a geração operacional de caixa da empresa, ou seja, o quanto a empresa gera de recursos apenas em suas atividades operacionais, sem levar em consideração os efeitos financeiros e das depreciações.

Portanto, o **EBITDA** revela-se como um indicador capaz de demonstrar o verdadeiro desempenho da atividade operacional, por isso está denominado na análise da DRE como Resultado Operacional, cuja evolução a respeito da Recuperanda, segue abaixo:



Com o Lucro Bruto e as Despesas Operacionais positivos em março de 2023, o grupo de Recuperandas apresentou um Ebitda favorável de R\$ 173 mil, equivalente a 43,7% do faturamento bruto. Assim, em 2023 acumulou um resultado médio favorável de 1,0%, sendo que no ano anterior acumularam uma média percentual negativa de 161,3%.



5.5.5 Resultado Operacional x Resultado Líquido do Exercício

A tabela abaixo se refere à evolução do Ebitda em confrontação com o Resultado Líquido do Exercício registradas pela Recuperanda até março/2023.

Nesta análise, incorpora-se as depreciações, amortizações e resultados não operacionais consumando-se com o resultado líquido.

CONTAS	out/22	nov/22	dez/22	jan/23	fev/23	mar/23
(=) Resultado Operacional (Ebitda)	-23.495	-99.174	-6.148.307	-78.914	-83.549	173.573
(-) Depreciação e Amortizações	0	0	-30.744	0	0	-214.550
(-) Encargos Financeiros Líquidos	-3.412	-11.763	29.297.719	-7.129	-5.101	-13.121
(=) Result. do Exerc. Antes do RNO	-26.907	-110.937	23.118.668	-86.043	-88.649	-54.098
(+/-) Resultado Não Operacional	0	0	0	0	0	0
(=) Result. do Exerc. Antes das Prov.	-26.907	-110.937	23.118.668	-86.043	-88.649	-54.098
(-) Provisões de IRPJ e CSLL	0	0	0	0	0	0
(=) Resultado Líquido do Exercício	-26.907	-110.937	23.118.668	-86.043	-88.649	-54.098

Em março de 2023, destaca-se o registro de encargos financeiros oriundos de desembolsos de R\$ 13 mil e o lançamento da parcela de depreciação e amortização acumulada do período em R\$ 214 mil.

Sendo assim, após a incorporação dos encargos financeiros e das parcelas depreciação e amortização que não vinham sendo lançadas e teve valor elevado no referido mês, as Recuperandas finalizaram com um prejuízo de R\$ 54 mil, ou seja, -13,6% sobre o faturamento, sendo um resultado negativamente menor que o auferido no mês anterior, onde fechou desfavorável em R\$ 88 mil. Tal prejuízo contribuiu para que o saldo negativo do Patrimônio Líquido aumentasse para - R\$ 24,3 milhões.



VALOR CONSULTORES

www.valorconsultores.com.br

MARINGÁ/PR

Av. Duque de Caxias, nº 882
Edifício New Tower Plaza
Torre II, 6º Andar, Sala 603
Zona 07 - CEP 87.020-025

+55 44 3041-4882

CURITIBA

Av. Cândido de Abreu, nº 470
Edifício Neo Business
14º Andar, Conjunto 1407
Centro Cívico - CEP 87020-025

+55 41 3122-2060

SÃO PAULO

Av. Paulista, nº 2300
Edifício São Luís Gonzaga
Andar Pilotis
Bela Vista - CEP 01310-300

+55 11 2847-4958



VALOR
CONSULTORES

