




Administradora Judicial  
contato@valorconsultores.com.br

# 49º RELATÓRIO MENSAL DE ATIVIDADES

AGOSTO/2023

Conveniência Brasília Ltda Me  
Posto Brasília De Colorado LTDA

RECUPERAÇÃO JUDICIAL N. 0002244-63.2017.8.16.0072  
VARA CÍVEL DA COMARCA DE COLORADO/PR



# SUMÁRIO

<b>1. Glossário</b> .....	<b>3</b>
<b>2. Cronograma processual</b> .....	<b>3</b>
<b>3. Informações Operacionais</b> .....	<b>9</b>
3.1. FUNCIONÁRIOS.....	10
<b>4. Informações Financeiras</b> .....	<b>11</b>
4.1 BALANÇO PATRIMONIAL – CONSOLIDADO .....	11
4.1.1 Ativo.....	11
4.1.2 Passivo .....	13
4.2 INDICADORES CONTÁBEIS .....	15
4.2.1 Índices De Liquidez .....	15
4.2.2 Índices De Liquidez Geral.....	15
4.2.3 Índices De Endividamento .....	16
4.2.4 Índices De Rentabilidade .....	17
4.2.5 Capital Circulante Líquido .....	18
4.3 DEMONSTRAÇÃO DO RESULTADO DE EXERCÍCIO .....	19
4.3.1 Receitas.....	20
4.3.2 Lucro Bruto .....	21
4.3.3 Receitas X Despesas Operacionais.....	22
4.3.4 Evolução Do Ebitda .....	23
4.3.5 Resultado Operacional X Resultado Líquido .....	24



# 1. GLOSSÁRIO

AGC	Assembleia Geral de Credores
AJ	Administradora Judicial
BP	Balanço Patrimonial
DRE	Demonstração do Resultado do Exercício
LRE	Lei 11.101 de 9 de fevereiro de 2005, que regula a recuperação judicial, a extrajudicial e a falência do empresário e da sociedade empresária
PL	Patrimônio Líquido
PRJ	Plano de Recuperação Judicial
RECUPERANDAS	Conveniência Brasília Ltda. ME e Posto Brasília de Colorado Ltda.
RJ	Recuperação Judicial
RMA	Relatório Mensal de Atividades

# 2. CRONOGRAMA PROCESSUAL

Seq.	Data	Evento
1	26/06/2017	Pedido de Recuperação Judicial
21	14/07/2017	Petição de emenda à inicial
23	19/07/2017	Deferimento de Perícia Prévia
40	15/09/2017	Apresentação do Laudo da Perícia Prévia
47	25/09/2017	Deferimento do processamento da RJ
87	24/10/2017	1º RMA
139	04/12/2017	Apresentação do PRJ
158	19/01/2018	Expedição do edital do art. 52, § 1º (edital do devedor)
-	23/01/2018	Publicação do edital do art. 52, § 1º (edital do devedor)
228	19/03/2018	Objecção ao PRJ apresentada pelo Itaú Unibanco S.A.



238	05/04/2018	Expedição do edital do art. 53, parágrafo único ("edital do plano")
-	30/04/2018	Publicação do edital do art. 53, parágrafo único ("edital do plano")
268	11/05/2018	Objecção ao PRJ apresentada pelo Banco do Brasil S.A.
272	14/05/2018	Objecção ao PRJ apresentada por Ipiranga Produtos de Petróleo S.A.
275	21/05/2018	Objecção ao PRJ apresentada pelo Banco Santander (Brasil) S.A.
276	22/05/2018	Objecção ao PRJ apresentada pela Caixa Econômica Federal
278	23/05/2018	Apresentação da relação de credores da AJ (art. 7º, §2º, da LRE)
280	05/06/2018	Objecção ao PRJ apresentada pelo Banco Bradesco S.A.
-	31/07/2018	Fim do prazo de suspensão das ações e execuções contra o devedor (art. 6º, § 4º - <i>stay period</i> da LRE).
285	02/08/2018	Pedido de prorrogação do <i>stay period</i> pelas Recuperandas
307	28/08/2018	Expedição do edital art. 7º, § 2º ("edital do AJ") da LRE
319	17/09/2018	Publicação do edital art. 7º, § 2º ("edital do AJ") da LRE
321	18/09/2018	Decisão deferindo a prorrogação do prazo de suspensão das ações e execuções contra o devedor por mais 30 dias úteis (art. 6º, § 4º - <i>stay period</i> da LRE)
-	31/10/2018	Fim do prazo de suspensão das ações e execuções contra o devedor (art. 6º, § 4º - <i>stay period</i> da LRE).
407	30/11/2018	Pedido de prorrogação do <i>stay period</i> pelas Recuperandas
411	18/12/2018	Decisão deferindo a prorrogação do prazo de suspensão das ações e execuções contra o devedor por mais 30 dias úteis (art. 6º, § 4º - <i>stay period</i> da LRE)
-	28/02/2019	Fim do prazo de suspensão das ações e execuções contra o devedor (art. 6º, § 4º - <i>stay period</i> da LRE).
453	11/03/2019	Pedido de prorrogação do <i>stay period</i> pelas Recuperandas
461	11/04/2019	Comunicação de renúncia do antigo AJ
462	13/04/2019	Nomeação de Cleverson Marcel Colombo como AJ.
484	22/04/2019	Petição de aceite à nomeação, requerendo que esta seja realizada em nome de VALOR CONSULTORES ASSOCIADOS LTDS
523	03/07/2019	Termo de compromisso da AJ



533	30/07/2019	1º RMA
536	06/08/2019	Decisão deferindo a prorrogação do prazo de suspensão das ações e execuções por mais 60 dias (art. 6º, § 4º - <i>stay period</i> da LRE)
577	29/08/2019	2º RMA
578	16/09/2019	Apresentação da relação de credores atualizada (art. 7º, §2º, da LRE)
579	23/09/2019	Apresentação de minuta do edital de convocação da AGC
580	01/10/2019	3º RMA
-	07/10/2019	Fim do prazo de suspensão das ações e execuções contra o devedor (art. 6º, § 4º - <i>stay period</i> da LRE).
584	28/10/2019	Petição das Recuperandas requerendo a designação da AGC para o ano de 2020, em razão da proximidade do recesso forense
608	10/11/2019	Impugnação à relação de credores apresentada pelo Banco Bradesco S.A.
618	19/11/2019	Objecção da União a concessão da Recuperação Judicial
619	20/11/2019	4º RMA
622	20/11/2019	Impugnação à relação de credores apresentada pelo Sicoob
626	26/11/2019	Manifestação sobre possíveis créditos trabalhistas a serem habilitados
628	04/12/2019	5º RMA
634	17/12/2019	6º RMA
635	06/01/2020	Petição da Copel Distribuição S.A. informando a débitos extraconcursais, decorrentes de faturas de energia inadimplidas
637	29/01/2020	7º RMA
638	06/02/2020	Petição da AJ sugerindo nova designação de datas para realização da AGC, quais sejam 03/04/2020 e 17/04/2020
641	16/03/2020	Petição da AJ indicando novas datas para realização da AGC, quais sejam os dias 26/05/2020 e 02/06/2020, em atenção ao prazo de 15 dias estabelecido pelo art. 36 de LRE, para veiculação de edital
642	24/03/2020	8º RMA
643	25/03/2020	Despacho determinando a intimação do Sicoob para que se manifeste acerca da petição de seq. 638; bem como



		intimação das Recuperandas para que realizem o pagamento da AJ, e ainda se manifestem acerca das datas para realização da Assembleia Geral de Credores sugeridas pela AJ
648	17/04/2020	Manifestação do Sicoob Metropolitano concordando com o crédito relacionado em seu favor
649	23/04/2020	Habilitações de crédito trabalhistas aduzindo que foram omitidas do processo
650	25/04/2020	9º RMA
654	18/05/2020	Petição das Recuperandas manifestando-se pela suspensão da designação da Assembleia Geral de Credores em razão das restrições editadas devido a pandemia de COVID-19
658	27/05/2020	10º RMA
661	08/06/2020	Despacho determinando a suspensão da realização da AGC, em razão das medidas adotadas no combate à contaminação do novo coronavírus
670	24/06/2020	Manifestação da AJ expressando sua concordância com o r. despacho de seq. 661, bem como aduzindo pela possibilidade de realização da AGC no formato virtual.
671	26/06/2020	11º RMA
672	06/07/2020	Petição das Recuperandas não se opondo as habilitações retardatárias do seq. 649.
674	10/07/2020	Manifestação da AJ concordando com as habilitações de crédito trabalhista do seq. 649, salientando inclusive quanto ao direito de voto na AGC.
675	28/07/2020	12º RMA
679	18/08/2020	Manifestação da AJ, na qual sugeriu as datas do dia 07/10/2020 (1ª convocação) e 16/10/2020 (2ª convocação) para realização da Assembleia Geral de Credores pela via virtual, através da plataforma Assemblex. Para além disso, requereu fosse determinado as Recuperandas que realizem depósito judicial relativo aos custos para realização do conclave, sob pena da convocação da recuperação judicial em falência.
681	25/08/2020	13º RMA
682	31/08/2020	Petição das Recuperandas i) na qual esclareceu a parceria firmada com a empresa MC JANDER SERVIÇOS DE COBRANÇA / SEVEN H, ii) manifestou concordância com a



		realização da AGC no ambiente digital, nas datas sugeridas pela AJ, no entanto, pugnou pela realização do ato através de uma plataforma gratuita, como Zoom Meetings ou Google Meet, tendo em vista a pequena quantidade de credores.
<b>683</b>	08/09/2020	Decisão que i) determinou o fornecimento à AJ de listagem contendo todas as operações de crédito e débito enquanto durou a parceria com a empresa MC Jander Serviços de Cobrança / Sevev HC; ii) deferiu assegurou aos credores listados ao seq. 649 o direito de voto na AGC; e iii) convocou a Assembleia Geral de Credores, na forma e data sugeridas pela AJ ao seq. 679.
<b>704</b>	10/09/2020	Publicação do edital do art. 36 da LRE ("edital da AGC")
<b>718</b>	22/09/2020	Petição da Recuperadas comprovando o recolhimento das custas para contratação da empresa Assemblex, responsável pela plataforma digital em que se realizará a AGC
<b>726</b>	30/09/2020	14º RMA
<b>739</b>	30/09/2020	Fotografias comprovatórios da afixação de cópia do aviso de convocação da AGC na sede das empresas
<b>750</b>	06/10/2020	Apresentação de lista de credores aptos a participarem da AGC
<b>765</b>	07/10/2020	1ª Convocação da Assembleia Geral de Credores – não foi atingido quórum mínimo de instalação
<b>798</b>	16/10/2020	2ª Convocação da Assembleia Geral de Credores – aprovação do Plano de Recuperação Judicial
<b>820</b>	23/10/2020	15º RMA
<b>838</b>	26/10/2020	O credor Itaú Unibanco S.A. informou a realização de acordo extrajudicial celebrado com devedor solidário, referente a créditos relacionados neste processo recuperacional. Assim, requereu sua exclusão do quadro geral de credores das Recuperandas
<b>858</b>	16/11/2020	Apresentação pelas Recuperandas das certidões de débito tributário negativas ou positivas com efeito negativo
<b>859</b>	26/11/2020	16º RMA
<b>862</b>	16/12/2020	17º RMA
<b>863</b>	18/12/2020	Homologação do Plano de Recuperação Judicial e concessão da Recuperação Judicial



<b>895</b>	08/01/2021	Oposição de embargos de declaração pelo Banco Bradesco S. A. face a decisão de seq. 863
<b>926</b>	27/01/2021	18º RMA
<b>931</b>	28/01/2021	Oposição de embargos de declaração pela Caixa Econômica Federal face a decisão de seq. 863
<b>947</b>	28/01/2021	Oposição de embargos de declaração pelo Banco Bradesco S. A. face a decisão de seq. 863
<b>1020</b>	25/02/2021	19º RMA
<b>1021</b>	10/03/2021	Decisão que não acolheu os embargos de declaração opostos nos seqs. 895, 931 e 947
<b>1053</b>	31/03/2021	20º RMA
<b>1054</b>	03/04/2021	Interposição de Agravo de Instrumento pelo Banco Bradesco S.A. contra decisão de seq. 863
<b>1058</b>	12/04/2021	Interposição de Agravo de Instrumento pelo Banco Santander (Brasil) S.A. contra decisão de seq. 863
<b>1064</b>	27/04/2021	21º RMA
<b>1069</b>	25/05/2021	22º RMA
<b>1072</b>	16/06/2021	Decisão deferindo o levantamento de valores para pagamento de créditos extraconcursais nos autos nº 0002944-68.2019.8.16.0072
<b>1106</b>	29/06/2021	23º RMA
<b>1114</b>	28/07/2021	24º RMA
<b>1115</b>	30/08/2021	25º RMA
<b>1120</b>	28/09/2021	26º RMA
<b>1165</b>	28/10/2021	27º RMA
<b>1171</b>	30/11/2021	28º RMA
<b>1203</b>	17/12/2021	29º RMA
<b>1208</b>	31/01/2022	30º RMA
<b>1214</b>	25/02/2022	31º RMA
<b>1215</b>	30/03/2022	32º RMA
<b>1216</b>	29/04/2022	33º RMA
<b>1217</b>	30/05/2022	34º RMA
<b>1218</b>	30/06/2022	35º RMA
<b>1219</b>	29/07/2022	36º RMA
<b>1220</b>	31/08/2022	37º RMA





1221	30/09/2022	38º RMA
1222	31/10/2022	39º RMA
1224	30/11/2022	40º RMA
	18/12/2022	Fim do período de fiscalização
1226	20/12/2022	41º RMA
1227	31/01/2023	42º RMA
1228	28/02/2023	43º RMA
1229	31/03/2023	44º RMA
1230	28/04/2023	45º RMA
1231	31/05/2023	46º RMA
1232	30/06/2023	47º RMA
1233	31/07/2023	48º RMA

### 3. INFORMAÇÕES OPERACIONAIS

As informações operacionais das Recuperandas relativas ao mês de agosto de 2023 foram obtidas através de reunião realizada por aplicativo de videoconferência, em 17/08/2023, momento em que a AJ foi cientificada sobre o quadro de funcionários atual, o faturamento obtido no mês de referência e os serviços ofertados pelas empresas, tudo com o objetivo de acompanhar e fiscalizar as atividades desenvolvidas.

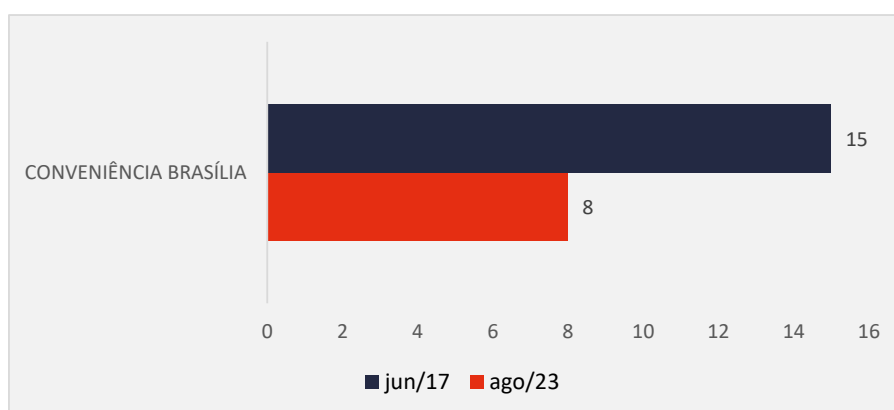
A gerente das Recuperandas, Sra. Fernanda de Freitas Bezerra, iniciou informando que no mês de julho/2023 o faturamento do posto de combustíveis atingiu o importe de R\$ 1.060.230,69 (um milhão e sessenta mil e duzentos e trinta reais e sessenta e nove centavos), o que representa a venda de 208 mil litros de combustíveis, sendo que 50% (cinquenta por cento) do volume de vendas são representados pela venda de óleo diesel, mantendo-se estável os patamares de venda em relação aos meses anteriores.



Ato contínuo, pela representante das empresas também foi mencionado que, no mesmo período, a loja de conveniência faturou o importe de R\$ 53.194,63 (cinquenta e três mil, cento e noventa e quatro reais e sessenta e três centavos). A gerente das Recuperandas declarou, ainda, que permanece a prestação de serviço na área de troca de óleo voltada apenas para veículos de passeios, assim como de comercialização de lubrificante da Ipiranga para veículos. Por fim, informou que o posto continua bandeirado pela Ipiranga, de modo que os combustíveis são adquiridos unicamente da referida distribuidora.

### 3.1. FUNCIONÁRIOS

As Recuperandas ajuizaram a presente recuperação judicial contando com 15 (quinze) funcionários em seu corpo laboral. No mês de julho/2023, representante das Recuperandas informou a AJ que as empresas se mantêm com 08 funcionários, cujos salários estão sendo pagos regularmente, bem como os depósitos fundiários.



## 4. INFORMAÇÕES FINANCEIRAS

As informações apresentadas a seguir refletem as análises efetuadas pela AJ com base nos documentos fornecidos pelas Recuperandas, referente ao mês de junho/2023.

### 4.1 BALANÇO PATRIMONIAL – CONSOLIDADO

#### 4.1.1 ATIVO

O **Ativo** faz parte das Contas Patrimoniais e compreende o conjunto de Bens e Direitos da Recuperanda, possuindo valores econômicos. Estes valores são demonstrados através do Balanço Patrimonial, juntamente com os Passivos e o Capital Próprio, que somados resultam no total de Ativos da empresa. É possível considerar, ainda, que os ativos são convertíveis em meios monetários, com a venda de um maquinário da empresa, por exemplo.

A representação dos Ativos, no Balanço, é dividida entre aqueles ativos que são convertíveis mais rapidamente e aqueles que levam mais tempo, que são os ativos circulantes e não circulantes, respectivamente. Para melhor entendimento da atual situação pelas Recuperandas, apresentamos a seguir os dados da composição de seus Ativos, com as respectivas análises de maio a junho de 2023. No período de análise é possível perceber uma variação regressiva de 0,9% que representou respectivamente uma redução de R\$ 42 mil no valor dos ativos da Recuperanda.



ATIVO	jan/19	mai/23	AV	jun/23	AV	AH	AH	Variação	Variação
						jun23/jan19	jun23/mar23	jun23/jan19	jun23/mar23
<b>Ativo Circulante</b>	<b>1.695.061</b>	<b>2.439.443</b>	<b>49,1%</b>	<b>2.401.130</b>	<b>48,8%</b>	<b>41,7%</b>	<b>-1,6%</b>	<b>706.069</b>	<b>-38.313</b>
Caixa e Equivalentes a Caixa	21.640	282.325	5,7%	161.108	3,3%	644,5%	-42,9%	139.468	-121.217
Créditos	1.303.915	1.531.829	30,8%	1.596.292	32,4%	22,4%	4,2%	292.377	64.463
Outros Créditos	363.085	184.399	3,7%	184.399	3,7%	-49,2%	0,0%	-178.686	0
Tributos a Recuperar/Compensar	1.928	287.735	5,8%	287.519	5,8%	14812,1%	-0,1%	285.591	-216
Estoques	4.494	153.075	3,1%	171.485	3,5%	3716,0%	12,0%	166.991	18.410
<b>Ativo Não Circulante</b>	<b>2.727.090</b>	<b>2.527.824</b>	<b>50,9%</b>	<b>2.523.831</b>	<b>51,2%</b>	<b>-7,5%</b>	<b>-0,2%</b>	<b>-203.259</b>	<b>-3.993</b>
<b>Ativo Realizável a Longo Prazo</b>	<b>2.039</b>	<b>5.045</b>	<b>0,1%</b>	<b>5.045</b>	<b>0,1%</b>	<b>147,4%</b>	<b>0,0%</b>	<b>3.006</b>	<b>0</b>
Outros Créditos LP	2.039	5.045	0,1%	5.045	0,1%	147,4%	0,0%	3.006	0
<b>Ativo Permanente</b>	<b>2.725.051</b>	<b>2.522.779</b>	<b>50,8%</b>	<b>2.518.786</b>	<b>51,1%</b>	<b>-7,6%</b>	<b>-0,2%</b>	<b>-206.265</b>	<b>-3.993</b>
Imobilizado	2.725.051	2.522.779	50,8%	2.518.786	51,1%	-7,6%	-0,2%	-206.265	-3.993
<b>Total do Ativo</b>	<b>4.422.151</b>	<b>4.967.268</b>	<b>100,0%</b>	<b>4.924.961</b>	<b>100,0%</b>	<b>11,4%</b>	<b>-0,9%</b>	<b>502.810</b>	<b>-42.306</b>

**Caixa e Equivalentes a Caixa:** Em junho de 2023 as disponibilidades finalizaram com um saldo de R\$ 161 mil, tendo apresentado uma redução de R\$ 121 mil, equivalente a 42,9%, esse decréscimo foi observado principalmente na conta "Caixa", sendo que em relação ao valor do grupo, R\$ 8 mil encontra-se em Caixa, R\$ 124 mil estão nas contas correntes e R\$ 28 mil estão em Aplicações Financeiras. Destaca-se que está última conta não sofre variação desde julho/22. Finalizando o mês compondo 3,3% do total do Ativo.

**Créditos:** Este grupo representa as Contas a Receber, e finalizou o período com um montante de R\$ 1,5 milhão, portanto, 32,4% do total do Ativo em junho de 2023, tendo apresentado uma alta de R\$ 62 mil em Duplicatas a Receber e acréscimo de R\$ 1 mil em Cartões de Créditos, totalizando um aumento de R\$ 64 mil com prazo médio de recebimento calculado em 44 dias. Por fim, nota-se que a AJ identificou um ajuste negativo de R\$ 8 mil, ocorrido na primeira rubrica mencionada da Recuperanda Posto Brasília.

**Tributos a Recuperar/Compensar:** Este grupo é constituído dos valores que poderão ser utilizados para compensação com os tributos devidos pela Recuperanda. O saldo registrado neste grupo no mês de junho/2023 foi de R\$ 287 mil, demonstrando um decréscimo de R\$ 216 em relação a maio/2023.

**Estoques:** Em junho de 2023, os estoques das Recuperandas representaram 3,5% do ativo total, equivalente a um saldo de R\$ 171 mil. No período, os estoques aumentaram em R\$ 18 mil, portanto, um percentual de 12,0%. Ainda, com base no custo das vendas do mês, o prazo médio de estocagem ficou em 6 dias.



Segue abaixo, um quadro que demonstra a composição do estoque no semestre.

ESTOQUES	jan/23	fev/23	mar/23	abr/23	mai/23	jun/23
Mercadoria para Revenda	158.255	144.907	181.078	179.681	153.075	171.485
Transferência de Mercadorias	0	0	0	0	0	0
<b>Total</b>	<b>158.255</b>	<b>144.907</b>	<b>181.078</b>	<b>179.681</b>	<b>153.075</b>	<b>171.485</b>
<b>Variação %</b>	<b>1,77%</b>	<b>-8,43%</b>	<b>24,96%</b>	<b>-0,77%</b>	<b>-14,81%</b>	<b>12,03%</b>

**Imobilizado:** O grupo apresentou, em junho de 2023, um montante de R\$ 2,5 milhões, ou seja, 51,1% do ativo total, tendo registrado apenas a parcela de depreciação acumulada do mês de junho de 2023 equivalentes a R\$ 3 mil.

Apresenta-se abaixo um quadro com a composição demonstrativa do grupo:

IMOBILIZADO E INTANGÍVEL	jan/23	fev/23	mar/23	abr/23	mai/23	jun/23
Tanques de Combustível	157.485	157.485	157.485	157.485	157.485	157.485
Benfeitorias em Imóveis de Terceiros	2.348.903	2.348.903	2.348.903	2.348.903	2.348.903	2.348.903
Ferramentas	2.546	2.546	2.546	2.546	2.546	2.546
Instalações	8.935	8.935	8.935	8.935	8.935	8.935
Máquinas, Aparelhos e Equipamentos	157.188	157.188	157.188	157.188	157.188	157.188
Móveis e Utensílios	153.054	153.054	153.054	153.054	153.054	153.054
( - ) Depreciação Acumulada	-289.359	-293.352	-297.345	-301.339	-305.332	-309.326
<b>Total</b>	<b>2.538.753</b>	<b>2.534.759</b>	<b>2.530.766</b>	<b>2.526.772</b>	<b>2.522.779</b>	<b>2.518.786</b>
<b>Variação %</b>	<b>-0,16%</b>	<b>-0,16%</b>	<b>-0,16%</b>	<b>-0,16%</b>	<b>-0,16%</b>	<b>-0,16%</b>

## 4.1.2 PASSIVO

O passivo é o conjunto de obrigações e dívidas feitas para o financiamento da atividade organizacional. Os valores dos passivos têm origem nas despesas, como contas a pagar aos fornecedores ou ao governo, por exemplo, sendo demonstrados através do Balanço Patrimonial.

Os dados da evolução da composição dos Passivos serão apresentados abaixo de forma comparativa de maio a junho de 2023, com os respectivos impactos que resultaram em uma baixa de 0,9%, finalizando o período com um saldo de R\$ 4,9 milhões.



PASSIVO	jan/19	mai/23	AV	jun/23	AV	AH	AH	Variação	Variação
						jun23/jan19	jun23/mar23	jun23/jan19	jun23/mar23
<b>Passivo Circulante</b>	<b>463.314</b>	<b>458.022</b>	<b>9,2%</b>	<b>553.307</b>	<b>11,2%</b>	<b>19,4%</b>	<b>20,8%</b>	<b>89.994</b>	<b>95.286</b>
Empréstimos e Financiamentos	186.097	186.078	3,7%	186.078	3,8%	0,0%	0,0%	-19	0
Fornecedores	96.605	93.753	1,9%	181.313	3,7%	87,7%	93,4%	84.708	87.560
Obrigações Sociais e Trabalhistas	136.293	134.210	2,7%	135.176	2,7%	-0,8%	0,7%	-1.117	966
Obrigações Tributárias	4.149	3.812	0,1%	10.572	0,2%	154,8%	177,3%	6.422	6.760
Outras Obrigações	40.169	40.169	0,8%	40.169	0,8%	0,0%	0,0%	0	0
<b>Passivo Não Circulante</b>	<b>3.958.837</b>	<b>4.509.246</b>	<b>90,8%</b>	<b>4.371.654</b>	<b>88,8%</b>	<b>10,4%</b>	<b>-3,1%</b>	<b>412.816</b>	<b>-137.592</b>
<b>Passivo Exigível a Longo Prazo</b>	<b>5.212.843</b>	<b>5.536.455</b>	<b>111,5%</b>	<b>5.540.279</b>	<b>112,5%</b>	<b>6,3%</b>	<b>0,1%</b>	<b>327.436</b>	<b>3.824</b>
Obrigações Tributárias LP	37.941	85.526	1,7%	83.476	1,7%	120,0%	-2,4%	45.534	-2.050
Receitas Diferidas LP	175.073	451.100	9,1%	456.974	9,3%	161,0%	1,3%	281.902	5.874
Credores Recuperação Judicial - RJ - LP	4.999.829	4.999.829	100,7%	4.999.829	101,5%	0,0%	0,0%	0	0
<b>Patrimônio Líquido</b>	<b>-1.254.005</b>	<b>-1.027.209</b>	<b>-20,7%</b>	<b>-1.168.625</b>	<b>-23,7%</b>	<b>-6,8%</b>	<b>13,8%</b>	<b>85.380</b>	<b>-141.416</b>
Capital Social	198.000	198.000	4,0%	198.000	4,0%	0,0%	0,0%	0	0
Lucros e/ou Prejuízos Acumulados	-1.427.703	-1.424.182	-28,7%	-1.424.182	-28,9%	-0,2%	0,0%	3.521	0
Lucros/Prejuízo do Exercício	-18.651	309.181	6,2%	175.941	3,6%	-1043,3%	-43,1%	194.592	-133.241
Ajustes de Exercícios Anteriores	-5.651	-110.208	-2,2%	-118.383	-2,4%	1994,9%	7,4%	-112.732	-8.175
<b>Total do Passivo</b>	<b>4.422.151</b>	<b>4.967.268</b>	<b>100,0%</b>	<b>4.924.961</b>	<b>100,0%</b>	<b>11,4%</b>	<b>-0,9%</b>	<b>502.810</b>	<b>-42.306</b>

**Passivo Circulante:** Este grupo do Passivo Total está composto por “Empréstimos e Financiamentos”, “Fornecedores”, “Obrigações Sociais e Trabalhistas”, “Obrigações Tributárias” e “Outras Obrigações”. O maior volume do saldo está na primeira conta citada, que de maio a junho de 2023 não apresentou movimentação, finalizando o período com saldo de R\$ 186 mil. Nota-se que a segunda conta citada apresentou uma alta de R\$ 87 mil, respectivamente 93,4%, sendo a variação do período.

No geral, as obrigações de curto prazo da Recuperanda aumentaram em 20,8% de maio a junho de 2023. Ressalta-se ainda o pequeno acréscimo de R\$ 966 no grupo Obrigações Sociais e Trabalhista e o aumento de R\$ 6 mil no grupo Obrigações Tributárias.

**Passivo Exigível a Longo Prazo:** Este grupo detém todas as obrigações devidas a Longo Prazo e somou no período R\$ 5,5 milhões. O maior volume no grupo relaciona-se com os credores da RJ, com R\$ 4,9 milhões e, portanto, está sujeito aos efeitos do PRJ. Destaca-se no período de análise o decréscimo de R\$ 2 mil em Obrigações Tributárias LP e o aumento de R\$ 5 mil em Receitas Diferidas LP.

**Patrimônio Líquido:** Em junho de 2023, o Patrimônio Líquido apresentou um saldo negativo de R\$ 1,1 milhão. Verifica-se ainda que consta um saldo de R\$ 198 mil em “Capital Social” que foi corroído pelos constantes prejuízos acumulados até o ano



de 2022, no valor de R\$ 1,4 milhão. Em 2023, as empresas estão com um montante favorável de R\$ 175 mil.

## 4.2 INDICADORES CONTÁBEIS

Os indicadores financeiros nada mais são do que métricas e mecanismos para coletar e gerar informações financeiras sobre uma determinada situação. No caso de um negócio, os indicadores financeiros servem para demonstrar quão saudável é um determinado empreendimento.

A seguir faremos a análise dos principais indicadores das Recuperandas e para melhor entendimento destacamos as interpretações relativa a cada um deles.

### 4.2.1 ÍNDICES DE LIQUIDEZ

Os índices de liquidez avaliam a capacidade financeira de uma empresa satisfazer as obrigações assumidas com terceiros. As informações para o cálculo destes índices são retiradas unicamente do Balanço Patrimonial e devem responder se o volume de disponibilidade da empresa é suficiente para cobrir suas obrigações. Uma forma de interpretação é que estes índices estejam acima de 1, assim para cada R\$ 1,00 devido no curto prazo, pode-se dizer que a empresa possui este valor para quitar aquelas obrigações.

<b>ÍNDICES DE LIQUIDEZ</b>	<b>jan/23</b>	<b>fev/23</b>	<b>mar/23</b>	<b>abr/23</b>	<b>mai/23</b>	<b>jun/23</b>
Liquidez Corrente	3,90	3,21	2,81	4,34	5,33	4,34
Liquidez Geral	0,40	0,40	0,43	0,40	0,41	0,39
Liquidez Imediata	0,12	0,14	0,10	0,36	0,62	0,29
Liquidez Seca	3,65	3,02	2,63	4,02	4,99	4,03

### 4.2.2 ÍNDICES DE LIQUIDEZ GERAL



O cálculo deste indicador é efetuado por meio da divisão da “Disponibilidade Total” (ativo circulante, somado ao ativo não circulante, desconsiderando o ativo permanente) pelo “Total Exigível” (passivo circulante somado ao passivo não circulante).

O índice de liquidez geral da Recuperanda apresentou pequenas oscilações destes índices no semestre, apresentando o valor de **R\$ 0,39**, portanto, a sociedade empresária **não dispunha** de ativos suficientes para o pagamento das suas dívidas com vencimento a curto e longo prazos, uma vez que a capacidade de pagamento era de **R\$ 0,39** para cada **R\$ 1,00** de dívida. Percebe-se que no caso da Recuperanda existe uma diferença substancial em relação ao Índice de Liquidez Corrente e Índice de Liquidez Geral, devido ao fato de que a maior conta do passivo está no grupo a longo prazo relacionado às obrigações englobadas na Recuperação Judicial.

Vale lembrar que parte dos saldos das contas que constam registradas no Exigível a longo prazo estão sujeitas aos efeitos do Plano de Recuperação Judicial.

### 4.2.3 ÍNDICES DE ENDIVIDAMENTO

Os índices de endividamento revelam o grau de endividamento da empresa e o seu prazo de composição. A interpretação é no sentido de que “quanto maior, pior”, pois, quanto maior for o percentual da composição do endividamento, mais dívidas terá para pagar à Curto Prazo, logo maior será a pressão para a empresa gerar recursos para honrar seus compromissos.

<b>ÍNDICES DE ENDIVIDAMENTO</b>	<b>jan/23</b>	<b>fev/23</b>	<b>mar/23</b>	<b>abr/23</b>	<b>mai/23</b>	<b>jun/23</b>
Endividamento Geral	123,68%	125,44%	122,14%	123,04%	120,68%	123,73%
Composição do Endividamento	10,17%	12,31%	15,30%	9,12%	7,64%	9,08%

Em junho/2023 a Recuperanda apresentou um endividamento de R\$ 6 milhões, demonstrando aumento em relação ao mês anterior, tendo o curto prazo representado 9,08%. Destaca-se que o endividamento das Recuperandas passou





de 120,68% para 123,73%, sendo essa alta observada principalmente devido ao decréscimo no grupo "Caixa e Equivalentes a Caixa" do ativo circulante.

## 4.2.4 ÍNDICES DE RENTABILIDADE

Os índices de rentabilidade evidenciam o quanto renderam os investimentos efetuados pelas empresas, e pode ser entendida como o grau de remuneração de um negócio, por isso, "quanto maior, melhor".

**Margem líquida** é o lucro alcançado pela empresa, obtido a partir da divisão do resultado líquido pela receita operacional.

**Rentabilidade** do Ativo é um indicador muito útil para acompanhamento da evolução ao longo do tempo da empresa. A porcentagem resultante mostra a eficiência da aplicação dos ativos e quanto lucro eles estão gerando, obtido a partir da divisão do resultado líquido pelo ativo total.

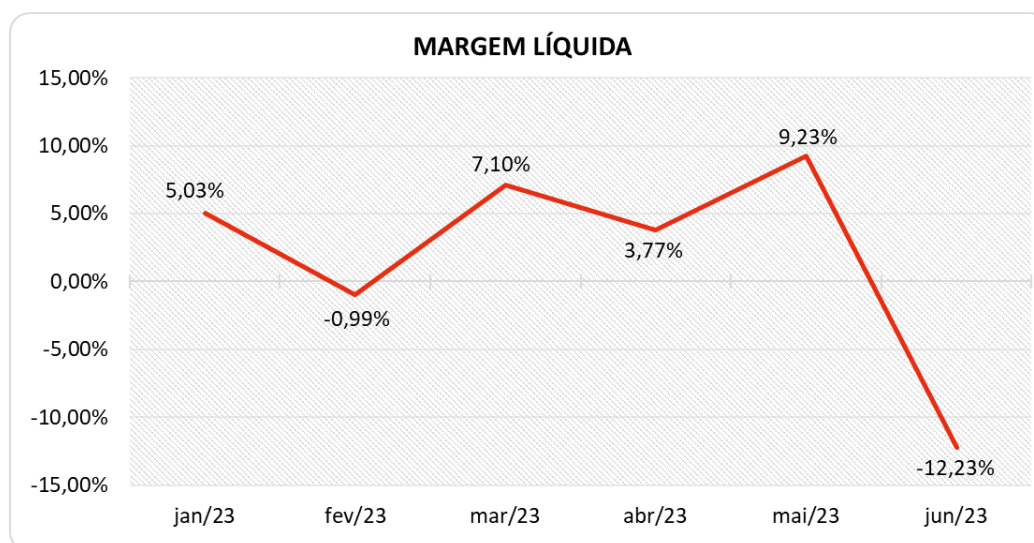
**Produtividade** é a relação que existe entre os resultados obtidos e os recursos empregados em um processo. Quanto menos recursos forem empregados e mais resultados forem alcançados, maior a produtividade. Este cálculo é obtido a partir da divisão da receita líquida pelo ativo total.

ÍNDICES DE RENTABILIDADE	jan/23	fev/23	mar/23	abr/23	mai/23	jun/23
Margem Líquida	5,03%	-0,99%	7,10%	3,77%	9,23%	-12,23%
Rentabilidade do Ativo	1,35%	-0,24%	1,83%	0,92%	2,24%	-2,71%
Produtividade	0,27	0,25	0,26	0,24	0,24	0,22

Percebe-se fortes oscilações no semestre, tendo a Recuperanda obtido indicadores desfavoráveis em 2 períodos. No mês de análise, a margem líquida e a rentabilidade fecharam **negativas** em 12,23% e 2,71%, respectivamente.

Segue abaixo representação gráfica da oscilação da margem líquida no semestre:





## 4.2.5 CAPITAL CIRCULANTE LÍQUIDO

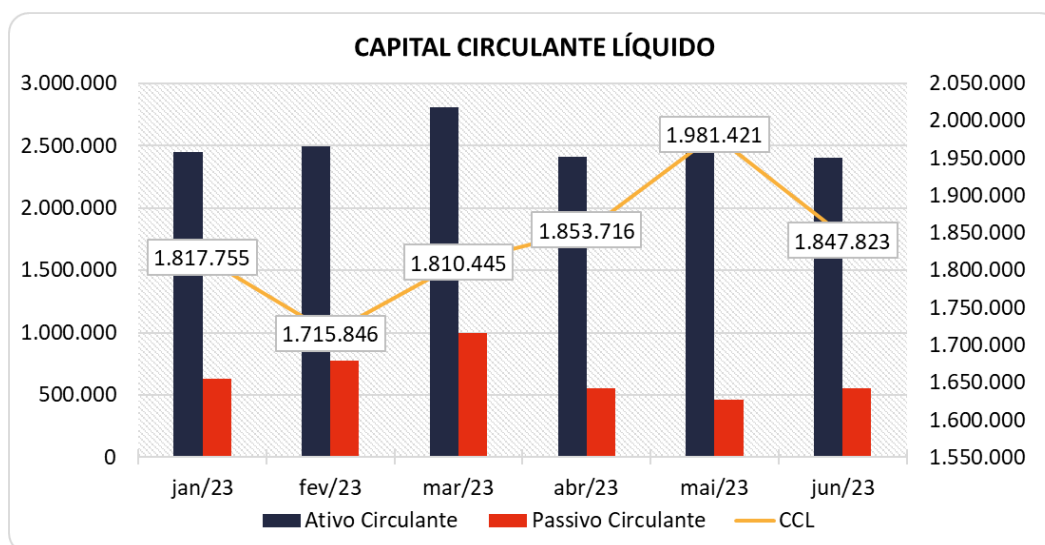
O capital circulante líquido apresenta o risco de insolvência da empresa, por isso, quanto maior for o CCL (Capital Circulante positivo), menor será a probabilidade de insolvência técnica da empresa, uma vez que caso ela apresente alto volume de CCL negativo entende-se que terá dificuldade de honrar suas obrigações, pois, as dívidas de curto prazo serão superiores aos ativos de curto prazo.

<b>CAPITAL CIRCULANTE LÍQUIDO</b>	jan/23	fev/23	mar/23	abr/23	mai/23	jun/23
Ativo Circulante	2.445.146	2.493.352	2.809.423	2.408.375	2.439.443	2.401.130
Passivo Circulante	627.392	777.507	998.977	554.659	458.022	553.307
<b>CCL</b>	<b>1.817.755</b>	<b>1.715.846</b>	<b>1.810.445</b>	<b>1.853.716</b>	<b>1.981.421</b>	<b>1.847.823</b>
<b>Variação %</b>	<b>4,42%</b>	<b>-5,61%</b>	<b>5,51%</b>	<b>2,39%</b>	<b>6,89%</b>	<b>-6,74%</b>

Percebe-se que a Recuperanda **reduziu** seu CCL **positivo** em 6,74% em relação ao mês anterior, passando de um CCL de R\$ 1,9 milhão para R\$ 1,8 milhão.

Para melhor entendimento, segue representada graficamente a evolução do saldo apurado no capital de giro líquido:





## 4.3 DEMONSTRAÇÃO DO RESULTADO DE EXERCÍCIO

A demonstração do resultado do exercício, ou DRE, é um relatório de demonstração contábilística dinâmica que se destina a evidenciar a formação do resultado líquido, através do confronto das receitas, custos e resultados, apurados em determinado período. A DRE deve ser elaborada segundo o princípio contábil do regime de competência, onde as receitas e despesas devem ser simultaneamente incluídas na operação do resultado do período em que ocorreram.

Com base nas demonstrações financeiras recebidas, foi analisada a demonstração de resultado das Recuperandas no mês de junho de 2023, demonstrando que no referido mês as empresas apresentaram um **prejuízo** de 12,2% sobre seu faturamento, ou seja, R\$ 133 mil.



DEMONSTRAÇÃO DO RESULTADO	abr/23	mai/23	AV	jun/23	AV	Média		Média		AH	Variação
						jan22 a dez22	AV	jan23 a jun23	AV		
Receitas Operacionais Brutas	1.203.514	1.209.796	100,0%	1.094.399	100,0%	1.530.710	100,0%	1.245.692	100,0%	-9,5%	-115.396
(-) Deduções das Receitas	-4.926	-4.790	-0,4%	-4.772	-0,4%	-2.975	-0,2%	-4.915	-0,4%	-0,4%	18
(=) Receita Operacional Líquida	1.198.588	1.205.005	99,6%	1.089.627	99,6%	1.523.809	99,5%	1.240.777	99,6%	-9,6%	-115.378
(-) Custo dos Produtos, Mercadorias e Serviços	-1.022.867	-1.026.221	-84,8%	-899.485	-82,2%	-1.339.503	-87,5%	-1.052.535	-84,5%	-12,3%	126.737
(=) Lucro Bruto	175.721	178.784	14,78%	190.142	17,4%	188.232	12,3%	188.242	15,1%	6,4%	11.358
(-) Despesas Operacionais	-118.750	-56.605	-4,7%	-306.116	-28,0%	-146.147	-9,5%	-140.637	-11,3%	440,8%	-249.511
(=) Resultado Operacional (Ebitda)	56.972	122.180	10,1%	-115.973	-10,6%	42.084	2,7%	47.606	3,8%	-194,9%	-238.153
(-) Depreciação e Amortizações	-3.872	-3.872	-0,3%	-3.872	-0,4%	-3.863	-0,3%	-3.872	-0,3%	0,0%	-0
(-) Encargos Financeiros Líquidos	-7.874	-7.070	-0,6%	-7.681	-0,7%	-9.587	-0,6%	-12.095	-1,0%	8,6%	-611
(=) Result. do Exerc. Antes do RNO	45.226	111.238	9,2%	-127.526	-11,7%	28.634	1,9%	31.638	2,5%	-214,6%	-238.764
(+/-) Resultado Não Operacional	0	0	0,0%	0	0,0%	-12.139	-0,8%	0	0,0%	0,0%	0
(=) Result. do Exerc. Antes das Prov.	45.226	111.238	9,2%	-127.526	-11,7%	16.495	1,1%	31.638	2,5%	-214,6%	-238.764
(-) Provisões de IRPJ e CSLL	0	0	0,0%	-5.714	-0,5%	-1.875	-0,1%	-2.315	-0,2%	0,0%	-5.714
(=) Resultado Líquido do Exercício	45.226	111.238	9,2%	-133.241	-12,2%	14.620	1,0%	29.323	2,4%	-219,8%	-244.479

### 4.3.1 RECEITAS

As receitas consistem na soma de todas as vendas, seja de produtos ou de serviços, realizadas em um determinado período. Elas demonstram a real capacidade da empresa e sua participação no mercado, ou seja, no fluxo de caixa da empresa, a receita constitui parte das entradas de dinheiro.

A seguir apresentamos o quadro de obtenção de receitas do semestre, onde pode-se constatar as oscilações ocorridas no período.

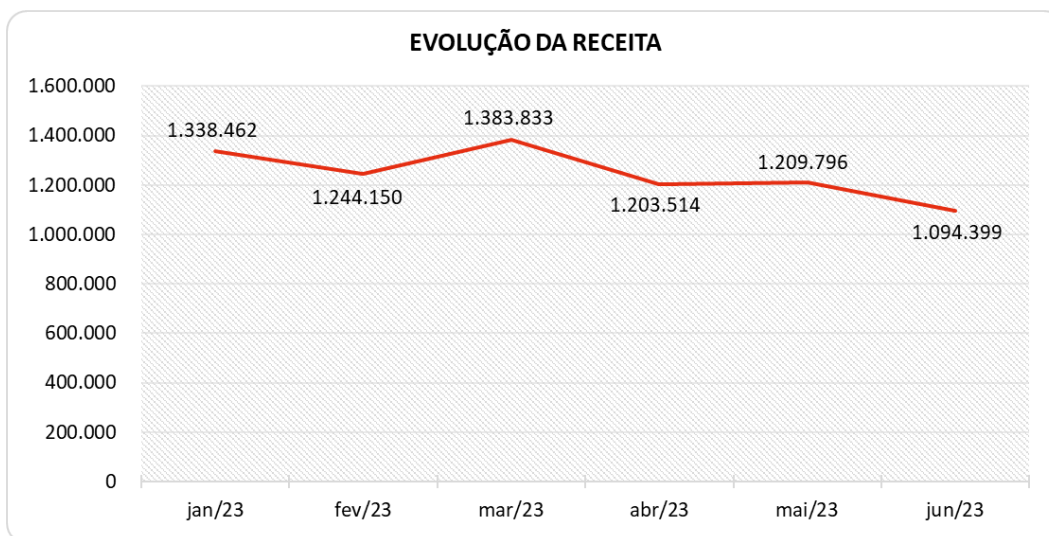
RECEITAS OPERACIONAIS BRUTAS	jan/23	fev/23	mar/23	abr/23	mai/23	jun/23
Venda de Mercadorias à Prazo	1.338.462	1.244.041	1.383.784	1.203.275	1.209.717	1.094.399
Prestação de Serviços	0	0	0	0	0	0
Outras Receitas	0	109	50	239	78	0
<b>Total</b>	<b>1.338.462</b>	<b>1.244.150</b>	<b>1.383.833</b>	<b>1.203.514</b>	<b>1.209.796</b>	<b>1.094.399</b>

No mês de junho de 2023, a Recuperanda apresentou receita na ordem de R\$ 1 milhão, advinda da venda de mercadorias ocorrida majoritariamente na Recuperanda Posto Brasília, conforme pode ser visualizado na análise comparativa entre as Recuperandas, realizada no início deste RMA. No período de maio a junho de 2023, o grupo demonstrou uma redução de 9,5% nas receitas, respectivamente R\$ 115 mil.

O faturamento médio mensal de 2023 ficou na ordem de R\$ 1,2 milhão e, apesar de ser referente a apenas seis meses, encontra-se abaixo da média do ano de 2022, que foi de R\$ 1,5 milhão.



Segue abaixo um gráfico com a oscilação das receitas durante o último semestre:



## 4.3.2 LUCRO BRUTO

O **Lucro bruto** é o quanto sobra da receita obtida com as vendas dos produtos e serviços para pagar as despesas operacionais (e ter lucro), após o reconhecimento das deduções das receitas (impostos e devoluções sobre vendas) e do pagamento dos custos (matéria-prima e mão de obra direta).

DEDUÇÕES E CUSTOS	jan/23	fev/23	mar/23	abr/23	mai/23	jun/23
( - ) Deduções das Receitas	-4.541	-4.318	-6.144	-4.926	-4.790	-4.772
<b>( = ) Receita Operacional Líquida</b>	<b>1.333.922</b>	<b>1.239.832</b>	<b>1.377.690</b>	<b>1.198.588</b>	<b>1.205.005</b>	<b>1.089.627</b>
( - ) Custo dos Produtos, Mercadorias e Serviços	-1.173.281	-1.060.984	-1.132.372	-1.022.867	-1.026.221	-899.485
<b>( = ) Lucro Bruto</b>	<b>160.641</b>	<b>178.848</b>	<b>245.318</b>	<b>175.721</b>	<b>178.784</b>	<b>190.142</b>
<b>% Lucro Bruto</b>	<b>12,00%</b>	<b>14,38%</b>	<b>17,73%</b>	<b>14,60%</b>	<b>14,78%</b>	<b>17,37%</b>

De maio a junho de 2023, a Recuperanda demonstrou um pequeno decréscimo percentual de 2,60% nas deduções das receitas e nos custos dos produtos vendidos. Após essa redução percentual dos custos e deduções, o lucro bruto encerrou o mês positivo em 17,37% sobre o faturamento, respectivamente R\$ 190 mil, maior comparativamente ao mês anterior que foi de R\$ 178 mil.



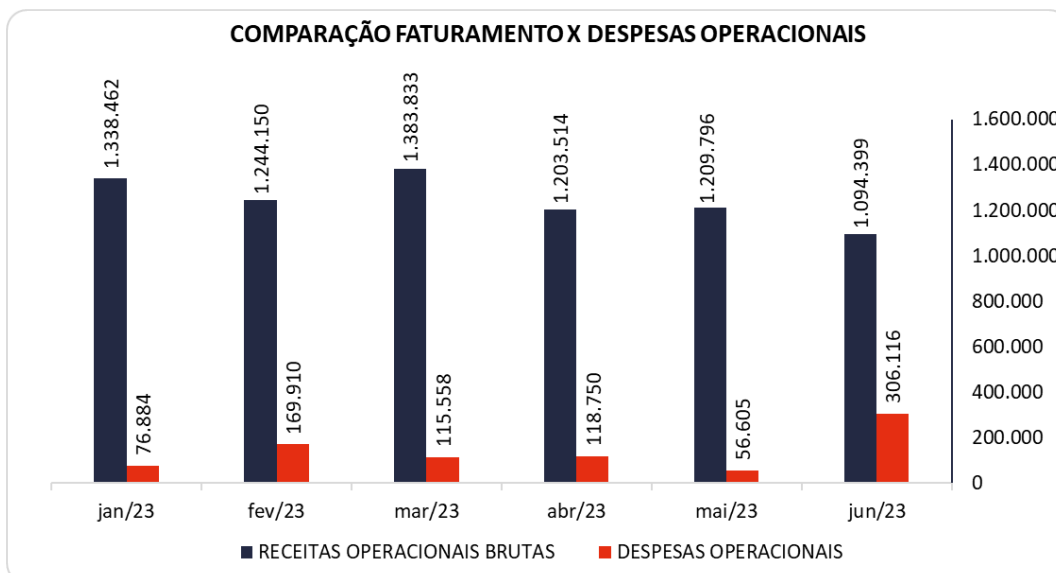
Por fim, acumulam no ano de análise uma média de R\$ 188 mil, resultado levemente maior que a média auferida no ano de 2022, que havia sido positiva também em R\$ 188 mil.

### 4.3.3 RECEITAS X DESPESAS OPERACIONAIS

No período de maio a junho de 2023, conforme relatado em tópicos anteriores, houve uma baixa no faturamento.

As despesas operacionais no mês de junho de 2023 apresentaram desembolso de R\$ 306 mil, representando 28,0% do faturamento do mês, demonstrando uma alta significativa de R\$ 249 mil tendo como a principal responsável a conta "Outras Despesas", sendo esse acréscimo referente principalmente a "Perdas no Recebimento de Títulos".

Destaca-se que a rubrica citada anteriormente é a mais representativa no total das despesas acumuladas de janeiro de 2019 a junho de 2023, 36,82%, seguida por "Materiais de Uso e Consumo" e "Salários, Encargos e Outros Proventos".

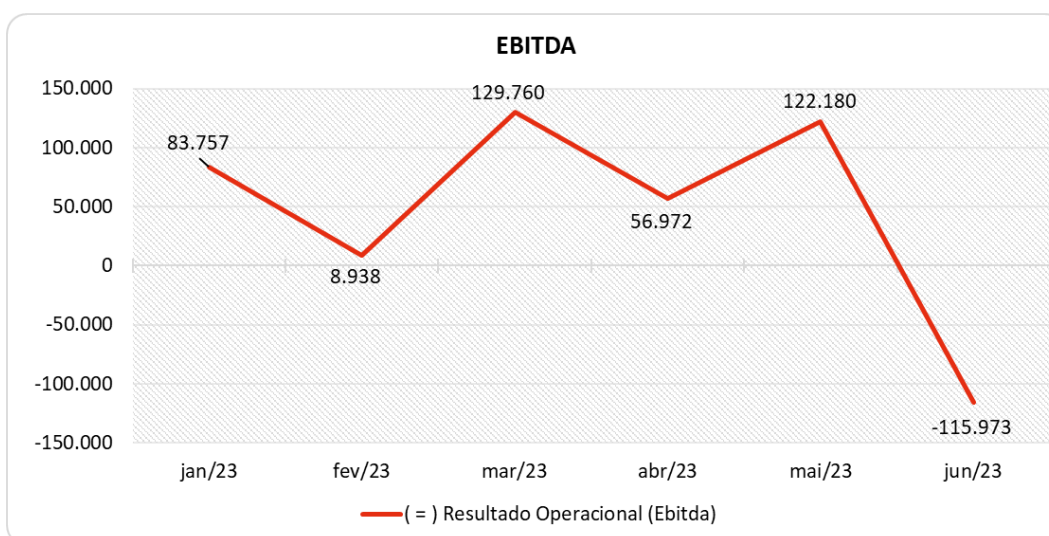


### 4.3.4 EVOLUÇÃO DO EBITDA

**Ebitda** é a sigla em inglês para *Earnings before interest, taxes, depreciation and amortization*. Em português, “Lucros antes de juros, impostos, depreciação e amortização” (também conhecida como Lajida).

O Ebitda representa a geração operacional de caixa da empresa, ou seja, o quanto a empresa gera de recursos apenas em suas atividades operacionais, sem levar em consideração os efeitos financeiros e das depreciações.

Portanto, o **EBITDA** revela-se como um indicador capaz de demonstrar o verdadeiro desempenho da atividade operacional, por isso está denominado na análise da DRE como Resultado Operacional, cuja evolução a respeito da Recuperanda, segue abaixo:



O Lucro Bruto positivo auferido no período foi insuficiente para cobrir as despesas operacionais do mês de junho de 2023, gerando um Ebitda desfavorável na ordem de R\$ 115 mil, ou seja, 10,6% sobre o faturamento, sendo que no mês anterior havia fechado positivo em 10,1%, respectivamente R\$ 122 mil. No acumulado do corrente ano as Recuperandas apresentam um resultado operacional médio favorável de 3,8%, maior do que o ano de 2022, que apresentou uma porcentagem positiva de 2,7% sobre o faturamento.



### 4.3.5 RESULTADO OPERACIONAL X RESULTADO LÍQUIDO

A tabela abaixo se refere à evolução do Ebitda em confrontação com o Resultado Líquido do Exercício registrado pelas Recuperandas até junho de 2023.

Nesta análise, incorpora-se as depreciações, amortizações e resultados não operacionais consumando-se com o resultado líquido.

CONTAS	jan/23	fev/23	mar/23	abr/23	mai/23	jun/23
( = ) Resultado Operacional (Ebitda)	83.757	8.938	129.760	56.972	122.180	-115.973
( - ) Depreciação e Amortizações	-3.872	-3.872	-3.872	-3.872	-3.872	-3.872
( - ) Encargos Financeiros Líquidos	-12.728	-17.340	-19.879	-7.874	-7.070	-7.681
( = ) Result. do Exerc. Antes do RNO	67.158	-12.274	106.009	45.226	111.238	-127.526
( +/- ) Resultado Não Operacional	0	0	0	0	0	0
( = ) Result. do Exerc. Antes das Prov.	67.158	-12.274	106.009	45.226	111.238	-127.526
( - ) Provisões de IRPJ e CSLL	0	0	-8.175	0	0	-5.714
( = ) Resultado Líquido do Exercício	67.158	-12.274	97.834	45.226	111.238	-133.241

Com o Ebitda negativo, após a incorporação das Depreciações e Amortizações de R\$ 3 mil, dos Encargos Financeiros Líquidos que apresentaram um saldo de R\$ 7 mil e das provisões de IRPJ e CSLL em R\$ 5 mil, a Recuperanda fechou com o Resultado Líquido do Exercício desfavorável na ordem de R\$ 133 mil, portanto, 12,2% sobre o faturamento de junho de 2023, sendo que no mês anterior havia fechado positivo em R\$ 111 mil, respectivamente 9,2%. Com o prejuízo do mês de junho, R\$ 133 mil, as empresas reduziram o saldo positivo acumulado no exercício de 2023 para R\$ 175 mil.





# VALOR CONSULTORES

[www.valorconsultores.com.br](http://www.valorconsultores.com.br)

## MARINGÁ/PR

Av. Duque de Caxias, nº 882  
Edifício New Tower Plaza  
Torre II, 6º Andar, Sala 603  
Zona 07 - CEP 87.020-025

**+55 44 3041-4882**

## CURITIBA/PR

Av. Cândido de Abreu, nº 470  
Edifício Neo Business  
14º Andar, Conjunto 1407  
Centro Cívico - CEP 87020-025

**+55 41 3122-2060**

## SÃO PAULO/SP

Av. Paulista, nº 2300  
Edifício São Luís Gonzaga  
Andar Pilotis  
Bela Vista - CEP 01310-300

**+55 11 2847-4958**

