



Outubro/2025

4º RELATÓRIO MENSAL DE ATIVIDADES

Alimentos do Zé LTDA, Carlos Santos de Oliveira, Donizete Lopes de Oliveira, Douglas Teodoro Bahia, Eledio Foster, Eliandro Santos de Oliveira, Franciele Lima Ferreira de Oliveira, J.C. Oliveira & Filhos LTDA, Jaci Souza Vicente de Oliveira, Jose Custodio de Oliveira, Marly Santos de Oliveira, Olinda José de Sant'ana Oliveira, Rosangela Santos de Oliveira Foster e Rutieli de Sant'ana Oliveira



Documento assinado digitalmente, conforme MP nº 2.200-2/2001, Lei nº 11.419/2006, resolução do Projudi, do TJPR/OE
Validação deste em <https://projudi.tjpr.jus.br/projudi/> - Identificador: PJLJ7 D6PSM QEEUB EG5JY



Administradora Judicial
ajalimentosdoze@valorconsultores.com.br

Recuperação Judicial nº 0013648-04.2025.8.16.0017

3ª Vara Cível e Empresarial Regional da Comarca de Maringá – Estado do Paraná



Documento assinado digitalmente, conforme MP nº 2.200-2/2001, Lei nº 11.419/2006, resolução do Projudi, do TJPR/OE
Validação deste em <https://projudi.tjpr.jus.br/projudi/> - Identificador: PJLJ7 D6PSM QEEUB EG5JY

SUMÁRIO

1. Glossário Online.....	4	4.4. Estoques.....	19
2. Cronograma Processual.....	5	4.5. Imobilizado e Intangível.....	20
3. Informações Operacionais.....	6	4.6. Investimentos.....	21
3.1. Constatação das Condições de Funcionamento.....	6	5. Análise de Resultados.....	22
3.2. Quadro Funcional.....	8	5.1. Análise de Faturamento.....	23
3.3. Fotos da Vistoria.....	9	5.2. Índices de Liquidez.....	24
4. Informações Financeiras.....	13	6. Endividamento.....	25
4.1. Balanço Patrimonial – Consolidado.....	13	6.1. Endividamento Total.....	25
4.1.1. Principais Movimentações do Ativo.....	14	7. Produtores Rurais.....	26
4.1.2. Principais Movimentações do Passivo.....	15	7.1. Fluxo de Caixa - Pessoas Físicas.....	26
4.2. Contas a Receber.....	17	7.2. Balanço Patrimonial - Pessoas Jurídicas - Comparativo.....	27
4.3. Contas a Pagar.....	18	7.3. DRE - Pessoas Jurídicas - Comparativo.....	29



1. GLOSSÁRIO ONLINE

www.valorconsultores.com.br

Para consulta do glossário *online* referente às informações operacionais e financeiras delineadas no presente Relatório Mensal de Atividades, acesse o *link* <https://www.valorconsultores.com.br/modelos>.



2. CRONOGRAMA PROCESSUAL



3. INFORMAÇÕES OPERACIONAIS

3.1. Constatação das Condições de Funcionamento

As informações que subsidiam o presente relatório foram coletadas pelo representante da Administração Judicial, Cleverson Marcel Colombo, inicialmente através de vistoria à sede das empresas Alimentos do Zé e J. C. Oliveira & Filhos, ambas localizadas na Estada Jequitibá, Lote 592, São Lourenço, na cidade de Cianorte/PR, realizada no dia 09/10/2025, contando com o acompanhamento dos sócios proprietários e produtores rurais Sra. Marly Santos de Oliveira, Sra. Rosângela Santos de Oliveira Foster e Sr. Eliandro Santos de Oliveira.

Na ocasião, os representantes dos Recuperandos estavam exercendo suas atividades laborais nos setores administrativo e industrial da empresa, assim como outros colaboradores presentes no local.

Especificadamente na área fabril, as atividades estavam ocorrendo normalmente. No entorno da fábrica, na área destinada à secagem ao sol da fécula de mandioca utilizada na produção de polvilho azedo, havia produto em processo de secagem. Também foi verificada a reposição do estoque de madeira de eucalipto destinado à alimentação da caldeira.

www.valorconsultores.com.br

Em seguida, o representante da Administração Judicial realizou vistoria na propriedade rural do Sr. José Custódio de Oliveira, onde observou-se a continuidade da atividade de criação de bovinos, conforme demonstram as fotos a seguir.

Quanto às demais propriedades rurais, os representantes dos Recuperandos relataram as seguintes situações: na propriedade da Sra. Marly, há plantio de mandioca em andamento; na propriedade da Sra. Rosângela, aguarda-se o início do plantio de soja e na propriedade de São Lourenço, a colheita de mandioca foi destinada à J. C. Alimentos; na propriedade do Sr. Eliandro, o cultivo de eucalipto encontra-se em fase de desenvolvimento; e, por fim, na propriedade do Sr. Carlos Custódio, o corte de eucalipto foi finalizado, sendo a madeira comercializada para a J. C. Alimentos.

Ademais, os representantes dos Recuperandos prestadas as seguintes informações:

- Atualmente, a compra da matéria-prima rama de mandioca é realizada junto a produtores da região. O preço da tonelada de fécula está no patamar de R\$ 550,00, e as aquisições são efetuadas à vista.



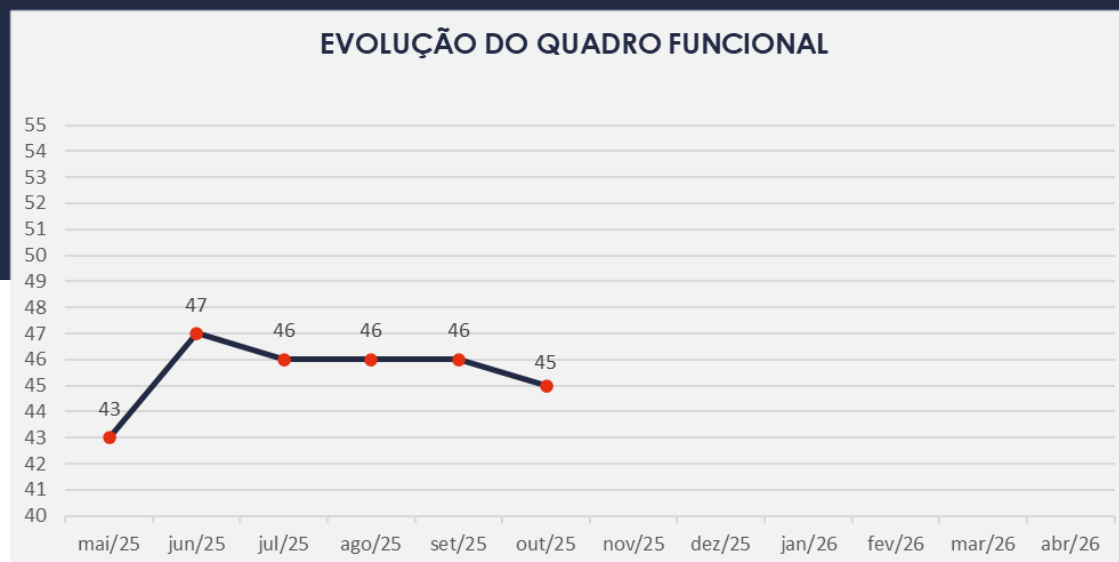
- Dentre os custos da operação, a energia elétrica continua sendo um desafio nos chamados "horários de pico", uma vez que ainda não houve autorização da Copel para a migração ao mercado livre de energia. Com essa migração, projeta-se uma redução de aproximadamente 30% no custo, o que permitirá ampliar o volume de produção. Atualmente, o custo mensal chega a R\$ 180 mil.
- Conforme relatado anteriormente, a empresa promoveu mudanças nas vendas destinadas a alguns Estados, especialmente na região Nordeste, tornando o frete de responsabilidade do cliente. Há também uma análise de custos e viabilidade conduzida pelo consultor financeiro, com o objetivo de melhorar as margens e os resultados.
- Com base nessa nova política comercial, foi decidido não participar do processo licitatório realizado em setembro/2025 para a venda de produtos a empresas de mineração em Minas Gerais, pois o preço médio, baseado na cotação CEPEA, resultaria em margem negativa (prejuízo).
- O faturamento referente a setembro/2025 foi da ordem de R\$ 4,5 milhões.
- O pagamento das contas e despesas mensais está se mantendo.
- A empresa antecipa integralmente seus recebíveis, operando com três fundos: Lake Securitizadora (taxa de 2,55%), Unavant (1,92%) e CLM (1,91%), sendo que 90% das operações estão concentradas na Lake. O custo financeiro é considerado elevado.
- O prazo médio das operações é de 46 dias.



3.2. Quadro Funcional

Pelas informações prestadas no corrente mês, atualmente os Recuperandos contam com 45 funcionários. Na oportunidade, foi declarado que o pagamento dos salários está em dia, embora existam atrasos no recolhimento do FGTS, cuja regularização está sendo planejada.

O comparativo que demonstra o progresso do quadro de funcionários, registrados ou não, das Recuperandas ao longo tempo, desde o seu pedido de Recuperação Judicial até os dias atuais, está estampado pelo gráfico abaixo:



3.3. Fotos da Vistoria

Sede Alimentos do
Zé e J. C. Oliveira &
Filhos



www.valorconsultores.com.br

9



Documento assinado digitalmente, conforme MP nº 2.200-2/2001, Lei nº 11.419/2006, resolução do Projudi, do TJPR/OE
Validação deste em <https://projudi.tjpr.jus.br/projudi/> - Identificador: PJLJ7 D6PSM QEEUB EG5JY

3.3. Fotos da Vistoria

Sede Alimentos do
Zé e J. C. Oliveira &
Filhos



www.valorconsultores.com.br


10



Documento assinado digitalmente, conforme MP nº 2.200-2/2001, Lei nº 11.419/2006, resolução do Projudi, do TJPR/OE
Validação deste em <https://projudi.tjpr.jus.br/projudi/> - Identificador: PJLJ7 D6PSM QEEUB EG5JY

3.3. Fotos da Vistoria

Sede Alimentos do
Zé e J. C. Oliveira &
Filhos



www.valorconsultores.com.br

11



Documento assinado digitalmente, conforme MP nº 2.200-2/2001, Lei nº 11.419/2006, resolução do Projudi, do TJPR/OE
Validação deste em <https://projudi.tjpr.jus.br/projudi/> - Identificador: PJLJ7 D6PSM QEEUB EG5JY

3.3. Fotos da Vistoria

Lote 590 - José
Custódio de
Oliveira



4. INFORMAÇÕES FINANCEIRAS

4.1. Balanço Patrimonial - Consolidado

A seguir, apresentamos os dados detalhados da composição dos Ativos e Passivos, bem como suas variações de julho a agosto de 2025.

www.valorconsultores.com.br

BALANÇO PATRIMONIAL	jun/25	AV	jul/25	AV	ago/25	AV	AH
ATIVO							
Ativo Circulante							
Caixa e Equivalentes a Caixa	41.997	0,2%	56.102	0,3%	44.182	0,2%	-21,2%
Clientes	13.707.063	69,4%	14.267.583	69,5%	14.030.479	69,7%	-1,7%
Créditos	1.345.583	6,8%	1.346.213	6,6%	1.267.548	6,3%	-5,8%
Estoques	1.548.347	7,8%	1.390.800	6,8%	1.323.847	6,6%	-4,8%
Despesas Pagas Antecipadamente	42.033	0,2%	35.027	0,2%	28.022	0,1%	-20,0%
Total do Ativo Circulante	16.685.023	84,5%	17.095.725	83,2%	16.694.077	83,0%	-2,3%
Ativo Não Circulante							
Outros Créditos	20.483	0,1%	20.474	0,1%	20.474	0,1%	0,0%
Investimentos	1.000	0,0%	1.000	0,0%	1.000	0,0%	0,0%
Imobilizado	3.025.627	15,3%	3.409.797	16,6%	3.395.764	16,9%	-0,4%
Intangível	14.401	0,1%	12.551	0,1%	10.700	0,1%	-14,7%
Total do Ativo Não Circulante	3.061.512	15,5%	3.443.821	16,8%	3.427.938	17,0%	-0,5%
TOTAL DO ATIVO	19.746.534	100,0%	20.539.546	100,0%	20.122.015	100,0%	-2,0%



4.1.1. Principais Movimentações do Ativo

Caixa e Equivalentes a Caixa: Composto por caixa, bancos c/ movimento e aplicações de liquidez imediata, esse grupo demonstrou no período de análise uma baixa de R\$ 11 mil. Como resultado, finalizou o mês de agosto/25 com um saldo de R\$ 44 mil.

Clientes: Este grupo é composto por duplicatas a receber e apresentou em agosto/25 uma queda de 1,7%, equivalente a R\$ 237 mil. Ao final do período, o grupo demonstrou um saldo de R\$ 14 milhões e representou 69,7% do total do ativo. Ressalta-se que a maior parte desse montante está concentrada na Recuperanda J.C. Oliveira & Filhos.

Créditos: Em agosto/25, este grupo apresentou saldo de R\$ 1,2 milhão, discriminado em R\$ 29 mil de adiantamentos a fornecedores, R\$ 4 mil de adiantamentos a funcionários e R\$ 1,2 milhão de tributos a recuperar/compensar. No período analisado, houve uma redução de R\$ 78 mil, principalmente relacionada a tributos a recuperar/compensar.

Despesas Pagas Antecipadamente: Esse grupo totalizou com R\$ 28 mil em agosto/25. Entre julho e agosto de 2025, houve um decréscimo de R\$ 7 mil, equivalente a 20%, relacionado a "Prêmios de Seguros a Apropriar".



4.1.2. Principais Movimentações do Passivo

Empréstimos e Financiamentos a Curto e Longo Prazo:

No curto prazo, este grupo apresentou uma queda de R\$ 239 mil, equivalente a 1%, encerrando agosto/25 com saldo de R\$ 22,8 milhões. No longo prazo, não houve movimentação, mantendo-se o saldo em R\$ 16,3 milhões.

Fornecedores: Entre julho e agosto de 2025, houve uma redução de R\$ 49 mil, equivalente a 0,1%. Ao final de agosto/25, o grupo apresentou saldo total de R\$ 36,8 milhões, sendo a maior parte concentrada na Recuperanda J.C. Oliveira & Filhos.

Obrigações Tributárias: Este grupo apresentou um aumento de R\$ 75 mil, equivalente a 2,4%, no período de julho a agosto de 2025. No mês de agosto/25, o saldo registrado foi de R\$ 3,2 milhões, representando 16,2% do total do passivo. Destaca-se a conta "Icms a Recolher", com saldo de R\$ 2,8 milhões, a mais representativa em ambas as empresas.

BALANÇO PATRIMONIAL	jun/25	AV	jul/25	AV	ago/25	AV	AH
PASSIVO							
Passivo Circulante							
Empréstimos e Financiamentos	22.713.028	115,0%	23.061.978	112,3%	22.822.410	113,4%	-1,0%
Fornecedores	36.455.785	184,6%	36.865.241	179,5%	36.815.898	183,0%	-0,1%
Obrigações Tributárias	2.988.962	15,1%	3.192.798	15,5%	3.268.692	16,2%	2,4%
Obrigações Trabalhistas e Previdenciárias	1.397.999	7,1%	1.530.762	7,5%	1.609.370	8,0%	5,1%
Outras Obrigações	353.576	1,8%	348.315	1,7%	318.052	1,6%	-8,7%
Total do Passivo Circulante	63.909.350	323,6%	64.999.095	316,5%	64.834.422	322,2%	-0,3%
Passivo Não Circulante							
Empréstimos e Financiamentos LP	16.386.620	83,0%	16.386.620	79,8%	16.386.620	81,4%	0,0%
Total do Passivo Não Circulante	16.386.620	83,0%	16.386.620	79,8%	16.386.620	81,4%	0,0%
Patrimônio Líquido							
Capital Social	1.300.000	6,6%	1.300.000	6,3%	1.300.000	6,5%	0,0%
Lucros e/ou Prejuízos Acumulados	-61.107.798	-309,5%	-61.107.798	-297,5%	-61.107.798	-303,7%	0,0%
Lucros/Prejuízo do Exercício	-741.638	-3,8%	-1.038.370	-5,1%	-1.291.229	-6,4%	24,4%
Total do Patrimônio Líquido	-60.549.435	-306,6%	-60.846.168	-296,2%	-61.099.027	-303,6%	0,4%
TOTAL DO PASSIVO	19.746.534	100,0%	20.539.546	100,0%	20.122.015	100,0%	-2,0%



Obrigações Trabalhistas e Previdenciárias: Este grupo formado por obrigações com pessoal, obrigações previdenciárias e provisões, apresentou no mês de análise um crescimento de R\$ 78 mil em comparação a julho/25. Portanto, finalizou agosto/25 com um montante de R\$ 1,6 milhão.

Outras Obrigações: Composto por "Contas a Pagar", este grupo apresentou uma redução de R\$ 30 mil entre julho e agosto de 2025. Ao final do período, o saldo do grupo foi de R\$ 318 mil.

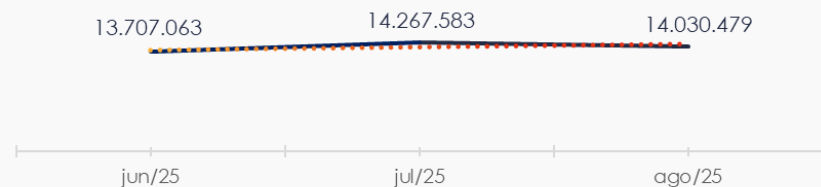


4.2. Contas a Receber

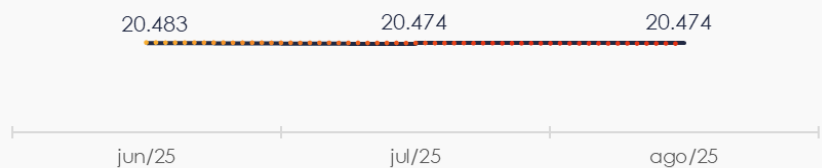
Os valores de Contas a Receber com vencimentos a curto prazo são compostos exclusivamente por duplicatas a receber, com um saldo total de R\$ 14 milhões.

Ao avaliar as contas a receber a longo prazo, observa-se que o valor está alocado apenas em depósitos e bloqueios judiciais, representando um montante de R\$ 20 mil em agosto/25.

CONTAS A RECEBER - CURTO PRAZO



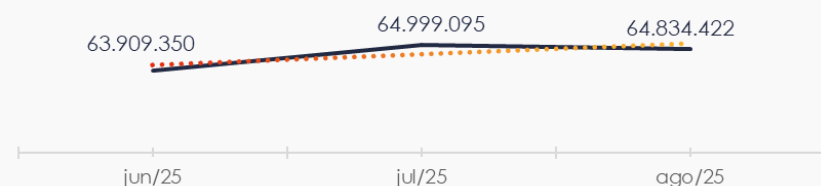
CONTAS A RECEBER - LONGO PRAZO



4.3. Contas a Pagar

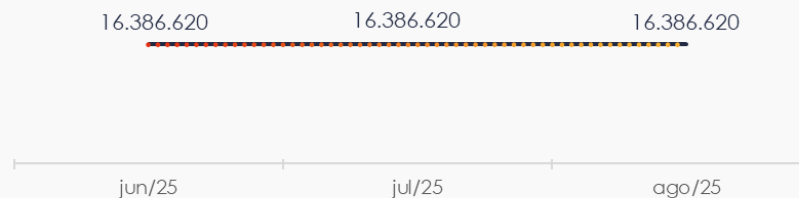
As contas a pagar a curto prazo apresentaram uma queda de R\$ 164 mil, totalizando um saldo de R\$ 64,8 milhões. Esse valor compreende "Empréstimos e Financiamentos", "Fornecedores", "Obrigações Tributárias", "Obrigações Trabalhistas e Previdenciárias" e "Outras Obrigações".

CONTAS A PAGAR - CURTO PRAZO



Os valores a pagar a longo prazo, conforme ilustrado no gráfico abaixo, totalizam R\$ 16,3 milhões. Destaca-se que todo o saldo é referente a empréstimos e financiamentos.

CONTAS A PAGAR - LONGO PRAZO

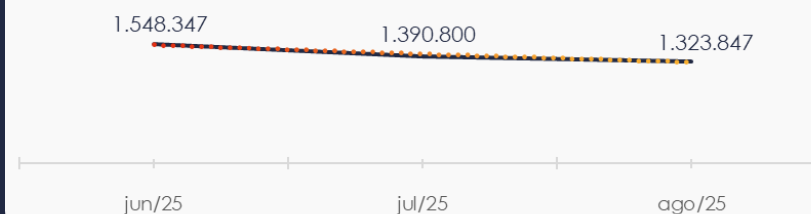


4.4. Estoques

O saldo dos estoques finalizou em R\$ 1,3 milhão em agosto/25, registrando um decréscimo de R\$ 66 mil em comparação ao mês anterior. Observa-se que a composição dos estoques está concentrada, principalmente, em "Produtos Acabados", com saldo de R\$ 588 mil, integralmente vinculados à Recuperanda J.C. Oliveira & Filhos.

Ao lado, apresentamos um gráfico com as oscilações ocorridas no período.

VALOR DOS ESTOQUES



4.5. Imobilizado e Intangível

Em agosto/25, este grupo apresentou um montante de R\$ 3,4 milhões, representando 16,9% do total do ativo. Durante o período de análise, houve uma redução de R\$ 15 mil devido à contabilização das parcelas de depreciação e amortização.

Ao lado, são apresentados os valores referentes ao período analisado:

IMOBILIZADO	jun/25	jul/25	ago/25	AV	Variação
Terrenos	276.000	276.000	276.000	8,1%	0
Edifícios	1.620.742	1.620.742	1.620.742	47,6%	0
Máquinas e Equipamentos Telefônicos	5.000	5.000	5.000	0,1%	0
Computadores e Periféricos	20.841	20.841	20.841	0,6%	0
Instalações	4.272.240	4.272.240	4.272.240	125,4%	0
Máquinas, Aparelhos e Equipamentos	7.825.429	8.222.308	8.222.308	241,4%	0
Móveis e Utensílios	252.992	252.992	252.992	7,4%	0
Veículos	286.500	286.500	286.500	8,4%	0
Imobilizado em Andamento	124.018	124.018	124.018	3,6%	0
(-) Depreciação Acumulada	-11.658.134	-11.670.844	-11.684.877	-343,0%	-14.033
INTANGÍVEL					
Marcas	38.263	38.263	38.263	1,1%	0
Software ou Programas de Computador	111.031	111.031	111.031	3,3%	0
(-) Amortizações	-134.893	-136.743	-138.594	-4,1%	-1.851
TOTAL	3.040.028	3.422.347	3.406.464	100,0%	-15.884



4.6. Investimentos

No mês de agosto/25, o grupo composto por "Cotas de Capital - Uniprime" apresentou um saldo de R\$ 1 mil. No período de julho a agosto/25 não houve movimentação no saldo do grupo.



5. ANÁLISE DE RESULTADOS

Com base nas demonstrações financeiras recebidas, foi analisada a demonstração de resultado das Recuperandas para o mês de agosto/25, no qual as empresas registraram um **prejuízo** de R\$ 252 mil.

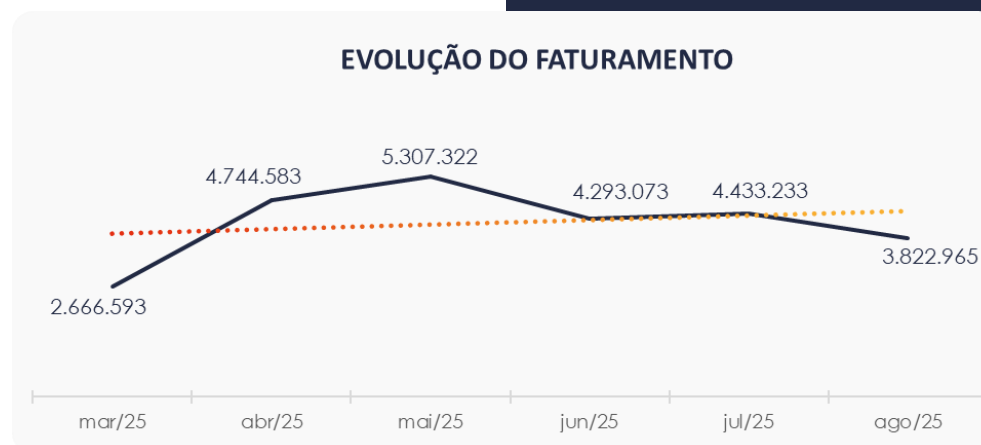
No acumulado de 2025, as empresas obtiveram um faturamento de R\$ 31,4 milhões, mas apresentaram um prejuízo de R\$ 1,2 milhão.

DRE	jul/25	AV	ago/25	AV	AH	Acum. 2024	Acum. 2025
RECEITAS OPERACIONAIS BRUTAS	4.906.800	100,0%	4.283.310	100,0%	-12,7%	62.138.533	33.083.217
(-) Deduções das receitas	-1.115.466	-22,7%	-987.821	-23,1%	-11,4%	-10.350.091	-5.781.924
(=) Receitas líquidas	3.791.333	77,3%	3.295.488	76,9%	-13,1%	51.788.442	27.301.294
(-) Custos das Vendas e Serviços	-2.700.906	-55,0%	-2.549.525	-59,5%	-5,6%	-54.414.981	-20.354.577
(=) Lucro bruto	1.090.427	22,2%	745.963	17,4%	-31,6%	-2.626.539	6.946.717
(-) Despesas operacionais	-1.147.738	-23,4%	-775.169	-18,1%	-32,5%	-1.593.197	-6.567.590
(=) EBITDA	-57.310	-1,2%	-29.206	-0,7%	-49,0%	-4.219.737	379.127
(-) Depreciação e amortização	-14.560	-0,3%	-15.884	-0,4%	9,1%	-1.023.343	-100.648
(-) Encargos financeiros líquidos	-224.862	-4,6%	-207.770	-4,9%	-7,6%	-6.009.103	-1.569.708
(=) Resultado antes do RNO	-296.733	-6,0%	-252.859	-5,9%	-14,8%	-11.252.183	-1.291.229
(+/-) RNO	0	0,0%	0	0,0%	0,0%	0	0
(=) Resultado antes do IR e CS	-296.733	-6,0%	-252.859	-5,9%	-14,8%	-11.252.183	-1.291.229
(-) IR e CS	0	0,0%	0	0,0%	0,0%	0	0
(=) RESULTADO LÍQUIDO DO EXERCÍCIO	-296.733	-6,0%	-252.859	-5,9%	-14,8%	-11.252.183	-1.291.229



5.1. Análise de Faturamento

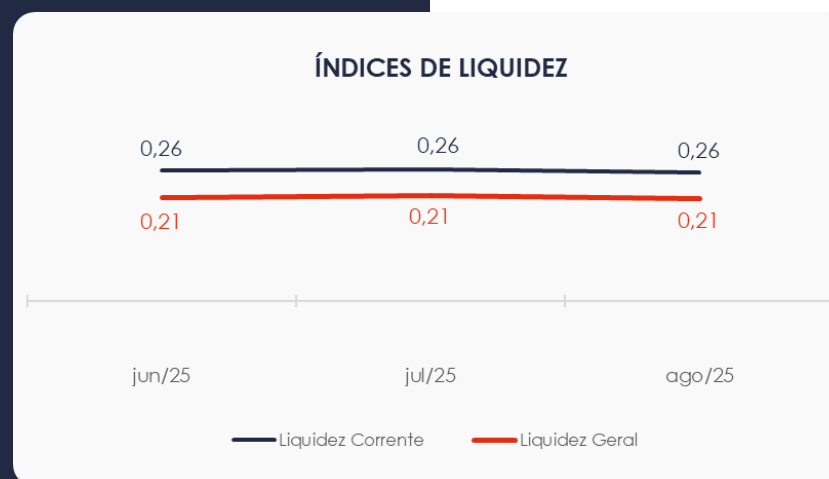
O quadro de obtenção de receitas revela que, em agosto/25, as Recuperandas demonstraram uma receita total de R\$ 3,8 milhões, proveniente da venda de produtos e mercadorias, sendo observada exclusivamente na Recuperanda J.C. Oliveira & Filhos.



5.2. Índices de Liquidez

O **índice de liquidez geral** das Recuperandas se manteve estável no mês de agosto/25, alcançando 0,21. Isso indica que as empresas **não possuem** ativos suficientes para cobrir suas dívidas de curto e longo prazo. A capacidade de pagamento era de **R\$ 0,21** para cada **R\$ 1,00** de dívida.

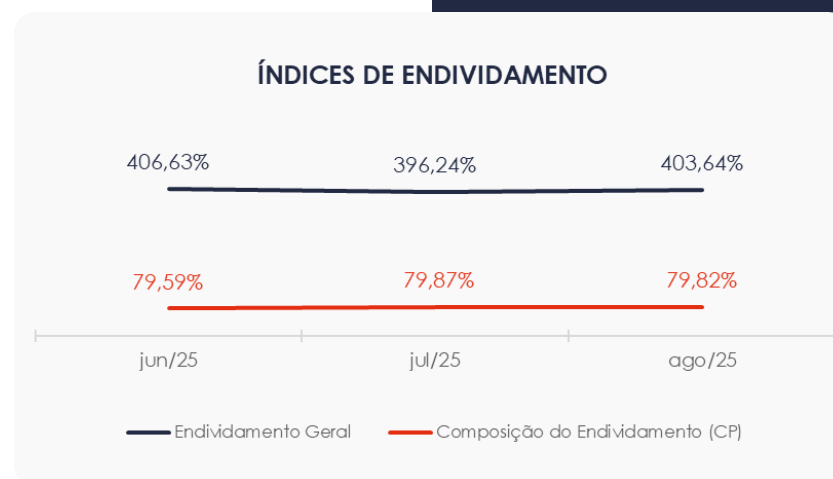
Da mesma forma, o **índice de liquidez corrente**, que avalia a capacidade das empresas de pagar suas obrigações de curto prazo, apresentou um comportamento semelhante durante o período. Esse indicador também revelou uma insuficiência nos valores a receber e a pagar no curto prazo.



6. ENDIVIDAMENTO

6.1. Endividamento Total

No mês de análise, o endividamento da empresa totalizou R\$ 81,2 milhões, o que corresponde a 403,64% do ativo. Além disso, as dívidas com vencimento a curto prazo representaram 79,82% do endividamento total em agosto/25.



7. PRODUTORES RURAIS

7.1. Fluxo de Caixa - Pessoas Físicas

A seguir, com base nos dados extraídos dos Fluxos de Caixa referentes ao período de janeiro a agosto de 2025, apresentamos os valores das receitas, despesas e resultados da atividade rural dos Recuperandos, considerando as diversas atividades agrícolas por eles exercidas.

www.valorconsultores.com.br

Carlos e Jaci	jan/25	fev/25	mar/25	abr/25	mai/25	jun/25	jul/25	ago/25
Receitas	0	0	0	0	0	0	33.336	112.921
Despesas	0	0	0	0	0	0	500	2.004
Resultado	0	0	0	0	0	0	32.836	110.917
Eledio e Rosângela								
Receitas	0	27.451	0	0	33.428	131.591	28.446	0
Despesas	0	0	11.195	17.538	0	5.337	10.577	11.834
Resultado	0	27.451	-11.195	-17.538	33.428	126.254	17.870	-11.834
Eliandro e Franciele								
Receitas	76.929	58.181	46.396	57.783	52.468	0	0	0
Despesas	0	0	0	0	0	0	0	0
Resultado	76.929	58.181	46.396	57.783	52.468	0	0	0
Donizete e Marly								
Receitas	0	0	0	0	0	0	0	0
Despesas	0	0	0	0	0	0	0	0
Resultado	0	0	0	0	0	0	0	0
José Custodio e Olinda								
Receitas	35.101	0	175.570	90.876	0	21.520	16.518	0
Despesas	0	0	0	0	0	3.002	14.746	3.515
Resultado	35.101	0	175.570	90.876	0	18.518	1.773	-3.515
Douglas e Ruteli								
Receitas	0	0	0	0	0	0	0	0
Despesas	0	0	0	0	0	0	3.750	
Resultado	0	0	0	0	0	0	-3.750	0

26



7.2. Balanço Patrimonial - Pessoas Jurídicas - Comparativo

A partir de julho/25, algumas das pessoas jurídicas dos produtores rurais passaram a apresentar movimentação. Diante disso, apresentamos a seguir os dados comparativos referentes à composição dos Ativos e Passivos dos Recuperandos.

7.2.1. Principais Movimentações do Ativo

No mês de agosto/25, observam-se saldos no grupo "Caixa e equivalentes a caixa" em todas as empresas, totalizando R\$ 56 mil. Verifica-se, ainda, que as empresas "C. S. de Oliveira", "D. T. Bahia", "J. C. de Oliveira" e "R. de S. A. Oliveira" apresentaram saldos em outros grupos do ativo, sendo R\$ 17 mil em "Clientes" na primeira empresa citada e R\$ 21 mil em "Estoques" somado as demais.

BALANÇO PATRIMONIAL - ago/25	C. S. DE OLIVEIRA	D. L. DE OLIVEIRA	D. T. BAHIA	E. FOSTER	E. S. DE OLIVEIRA	F. L. F. DE OLIVEIRA	J. C. DE OLIVEIRA	J. S. V. DE OLIVEIRA	M. S. DE OLIVEIRA	O. J. S. DE S. OLIVEIRA	R. DE S. A. OLIVEIRA	R. S. DE O. FOSTER
ATIVO												
Ativo Circulante												
Caixa e equivalentes a caixa	5.978	153	5.000	5.000	5.000	5.000	5.000	5.000	5.000	5.000	5.000	5.000
Clientes	17.572	0	0	0	0	0	0	0	0	0	0	0
Estoques	0	0	9.750	0	0	0	1.557	0	0	0	9.750	0
Total do Ativo Circulante	23.550	153	14.750	5.000	5.000	5.000	6.557	5.000	5.000	5.000	14.750	5.000
Ativo Não Circulante												
Total do Ativo Não Circulante	0	0	0	0	0	0	0	0	0	0	0	0
TOTAL DO ATIVO	23.550	153	14.750	5.000	5.000	5.000	6.557	5.000	5.000	5.000	14.750	5.000



7.2.2. Principais Movimentações do Passivo

No passivo circulante, foram registrados, no mês de agosto/25, saldos consolidados de R\$ 63 mil em “Fornecedores”, R\$ 300 em “Empréstimos” e R\$ 790 em “Obrigações Tributárias”. Destaca-se que os saldos dos dois últimos grupos referem-se exclusivamente à empresa C. S. de Oliveira. No passivo não circulante, foi registrado um saldo de R\$ 1 mil em “Empréstimos e financiamentos”, vinculado à empresa D. L. de Oliveira.

BALANÇO PATRIMONIAL - ago/25	C. S. DE OLIVEIRA	D. L. DE OLIVEIRA	D. T. BAHIA	E. FOSTER	E. S. DE OLIVEIRA	F. L. F. DE OLIVEIRA	J. C. DE OLIVEIRA	J. S. V. DE OLIVEIRA	M. S. DE OLIVEIRA	O. J. S. DE S. OLIVEIRA	R. DE S. A. OLIVEIRA	R. S. DE O. FOSTER
PASSIVO												
Passivo Circulante												
Empréstimos	300	0	0	0	0	0	0	0	0	0	0	0
Fornecedores	2.725	6.450	10.450	15.983	0	0	3.376	0	7.572	7.269	10.168	0
Obrigações Tributárias	790	0	0	0	0	0	0	0	0	0	0	0
Total do Passivo Circulante	5.636	6.450	10.450	15.983	0	0	3.376	0	7.572	7.269	10.168	0
Passivo Não Circulante												
Empréstimos e Financiamentos	0	1.950	0	0	0	0	0	0	0	0	0	0
Total do Passivo Não Circulante	0	1.950	0	0	0	0	0	0	0	0	0	0
Patrimônio Líquido												
Capital Social	5.000	10.000	5.000	5.000	5.000	5.000	5.000	5.000	5.000	5.000	5.000	5.000
Lucros e/ou Prejuízos Acumulados	0	-11.797	0	0	0	0	0	0	0	0	0	0
Lucros/Prejuízo do Exercício	12.914	-6.450	-700	-15.983	0	0	-1.819	0	-7.572	-7.269	-418	0
Total do Patrimônio Líquido	17.914	-8.247	4.300	-10.983	5.000	5.000	3.181	5.000	-2.572	-2.269	4.582	5.000
TOTAL DO PASSIVO	23.550	153	14.750	5.000	5.000	5.000	6.557	5.000	5.000	5.000	14.750	5.000



7.3. DRE - Pessoas Jurídicas - Comparativo

Com base nas demonstrações de resultados do exercício referentes ao mês de agosto de 2025, os Recuperandos apresentaram um prejuízo consolidado de R\$ 23 mil.

As empresas "C. S. de Oliveira", "D. T. Bahia", "E. Foster", "J. C. de Oliveira", "O. J. S. de S. Oliveira" e "R. de S. A. Oliveira" registraram apenas despesas operacionais, resultando em prejuízos de R\$ 8 mil, R\$ 700, R\$ 4 mil, R\$ 1 mil, R\$ 7 mil e R\$ 400, respectivamente.

As demais empresas não apresentaram movimentação de resultado no período.

www.valorconsultores.com.br

DRE - ago/25	C. S. DE OLIVEIRA	D. T. BAHIA	E. FOSTER	J. C. DE OLIVEIRA	O. J. S. DE OLIVEIRA	R. DE S. A. OLIVEIRA
Receitas operacionais brutas	0	0	0	0	0	0
(-) Deduções das receitas	0	0	0	0	0	0
(=) Receitas líquidas	0	0	0	0	0	0
(-) Custos das Vendas e Serviços	0	0	0	0	0	0
(=) Lucro bruto	0	0	0	0	0	0
(-) Despesas operacionais	-7.352	-700	-4.688	-1.819	-7.269	-418
(=) EBITDA	-7.352	-700	-4.688	-1.819	-7.269	-418
(-) Depreciação e amortização	0	0	0	0	0	0
(-) Encargos financeiros líquidos	-10	0	0	0	0	0
(=) Resultado antes do RNO	-7.361	-700	-4.688	-1.819	-7.269	-418
(+/-) RNO	0	0	0	0	0	0
(=) Resultado antes do IR e CS	-7.361	-700	-4.688	-1.819	-7.269	-418
(-) IR e CS	-921	0	0	0	0	0
(=) Resultado líquido do exercício	-8.283	-700	-4.688	-1.819	-7.269	-418





MARINGÁ/PR

Av. Duque de Caxias, nº 882
Edifício New Tower Plaza
Torre II, 6º Andar, Sala 603
Zona 07 - CEP 87020-025

+55 44 3041-4882

CURITIBA/PR

Av. Cândido de Abreu, nº 470
Edifício Neo Business
6º Andar, Sala 604,
Centro Cívico - CEP 87020-025

+55 41 3044-5299

SÃO PAULO/SP

Av. Paulista, nº 2300
Edifício São Luís Gonzaga
Andar Pilotis
Bela Vista - CEP 01310-300

+55 11 2847-4958



Documento assinado digitalmente, conforme MP nº 2.200-2/2001, Lei nº 11.419/2006, resolução do Projudi, do TJPR/OE
Validação deste em <https://projudi.tjpr.jus.br/projudi/> - Identificador: PJLJ7 D6PSM QEEUB EG5JY