



Janeiro/2026

4º RELATÓRIO MENSAL DE ATIVIDADES

GVM LOGÍSTICA LTDA.



Documento assinado digitalmente, conforme MP nº 2.200-2/2001, Lei nº 11.419/2006, resolução do Projudi, do TJPR/OE
Validação deste em <https://projudi.tjpr.jus.br/projudi/> - Identificador: PJSAV NX3RY LT3JU GLUYY



Administradora Judicial
ajgvmlogistica@valorconsultores.com.br

Recuperação Judicial nº 0013652-92.2025.8.16.0194

26ª Vara de Falências e Recuperação Judicial do Foro Central da Comarca da
Região Metropolitana de Curitiba – Estado do Paraná



Documento assinado digitalmente, conforme MP nº 2.200-2/2001, Lei nº 11.419/2006, resolução do Projudi, do TJPR/OE
Validação deste em <https://projudi.tjpr.jus.br/projudi/> - Identificador: PJSAV NX3RY LT3JU GLUYY

SUMÁRIO

1. Glossário Online.....	4	4.4. Investimentos.....	17
2. Cronograma Processual.....	5	4.5. Imobilizado e Intangível.....	18
3. Informações Operacionais.....	6	5. Análise de Resultados.....	19
3.1. Constatação das Condições de Funcionamento.....	6	5.1. Análise de Faturamento.....	20
3.2. Quadro Funcional.....	8	5.2. Índices de Liquidez.....	21
3.3. Fotos da Vistoria.....	10	6. Endividamento.....	22
4. Informações Financeiras.....	12	6.1. Endividamento Total.....	22
4.1. Balanço Patrimonial.....	12	6.2. Endividamento Sujeito à Recuperação Judicial.....	23
4.1.1. Principais Movimentações do Ativo.....	13	7. Fluxo de Caixa.....	24
4.1.2. Principais Movimentações do Passivo.....	14	7.1. Principais Fontes de Entrada.....	25
4.2. Contas a Receber.....	15	7.2. Principais Saídas.....	25
4.3. Contas a Pagar.....	16		



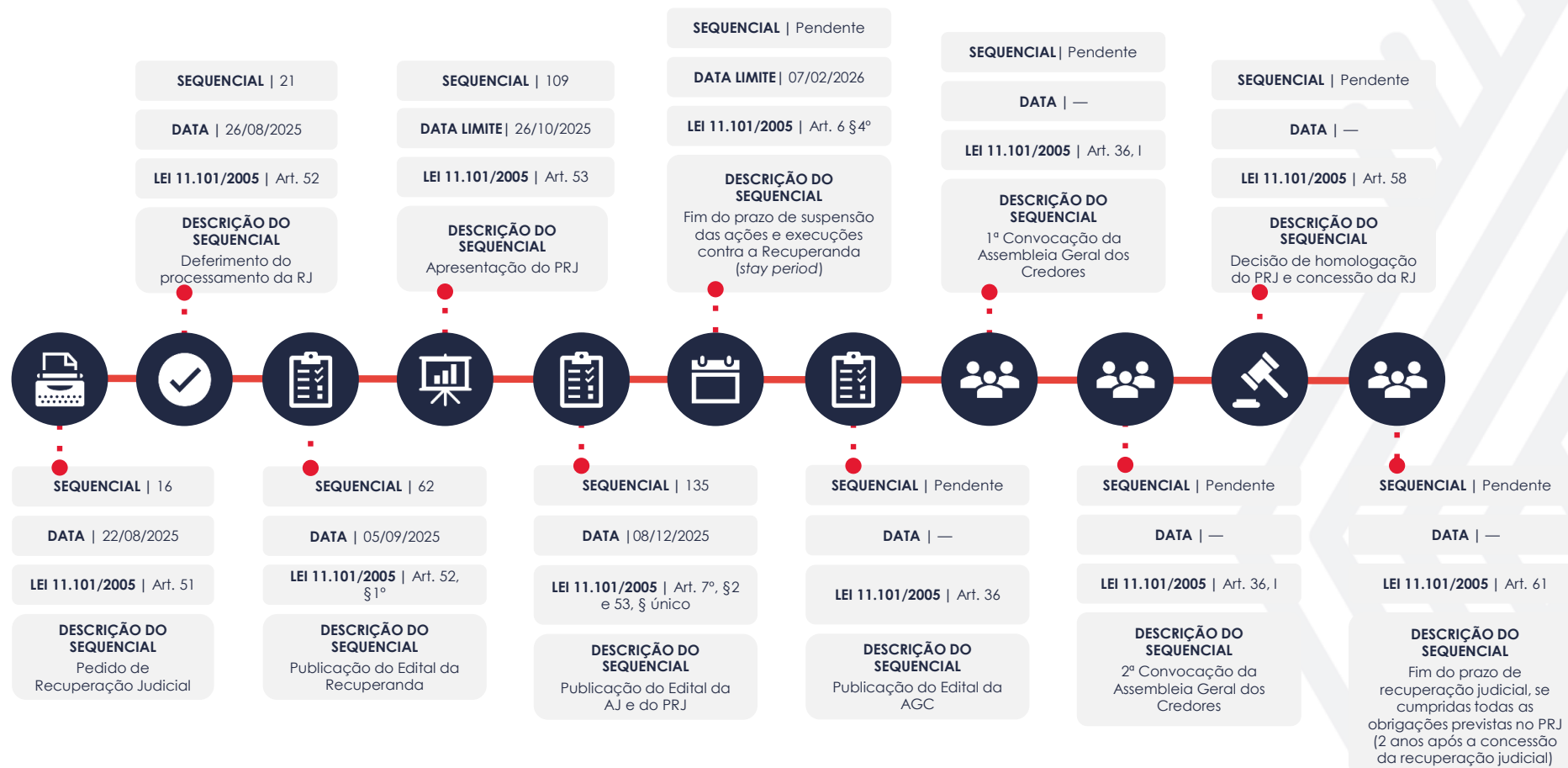
1. GLOSSÁRIO ONLINE

www.valorconsultores.com.br

Para consulta do glossário *online* referente às informações operacionais e financeiras delineadas no presente Relatório Mensal de Atividades, acesse o *link* <https://www.valorconsultores.com.br/modelos>.



2. CRONOGRAMA PROCESSUAL



3. INFORMAÇÕES OPERACIONAIS

3.1. Constatação das Condições de Funcionamento

As informações que subsidiam o presente relatório foram coletadas pela representante da Administração Judicial, Ana Luiza Meyer Albiero, durante vistoria e reunião realizadas em 15/01/2026, na sede da Recuperanda. Na ocasião, esteve presente a responsável pelos setores administrativo e financeiro, Sra. Andréia Freitas.

Inicialmente, durante a vistoria, a equipe da AJ constatou o normal funcionamento da empresa, com movimentação logística de mercadorias para transporte e colaboradores no setor administrativo, além de carretas no pátio aguardando carregamento.

Posteriormente, em reunião, a preposta da Recuperanda prestou as seguintes informações:

- As duas primeiras semanas de janeiro apresentaram baixa movimentação, reflexo de uma estagnação geral do mercado e da escassez de pedidos de frete.
- A meta de faturamento de R\$ 2,2 milhões não foi atingida em dezembro/2025. O faturamento real consolidou-se entre R\$ 1,844 milhão e R\$ 1,9 milhão.



- Em relação às movimentações por cliente, encontram-se da seguinte forma: i) Semalo (novo cliente): início das operações focado no armazenamento de produtos alimentícios. ii) Cacau Show: movimentação tímida de entrada e saída, com baixo volume de estoque no galpão resfriado (baixa sazonal de chocolates). iii) Mondelez: cenário de incerteza quanto ao volume operacional para o ano.
- O administrador Felipe planeja passar duas semanas por mês na filial de São Paulo para coordenar as operações e intensificar a prospecção de clientes.
- O foco comercial nos meses de janeiro e fevereiro está totalmente voltado para o recontato com clientes (antigos e novos), visando consolidar contratos para o ano de 2026.
- Sobre o passivo tributário da empresa, foi informado que os parcelamentos relativos a créditos de ICMS dos Estados de São Paulo e do Paraná foram rescindidos. Contudo, a empresa manifestou a firme pretensão de ingressar com novas propostas de REFIS (Programas de Recuperação Fiscal) ainda no início deste ano, visando à regularização e ao novo parcelamento desses créditos tributários.

www.valorconsultores.com.br

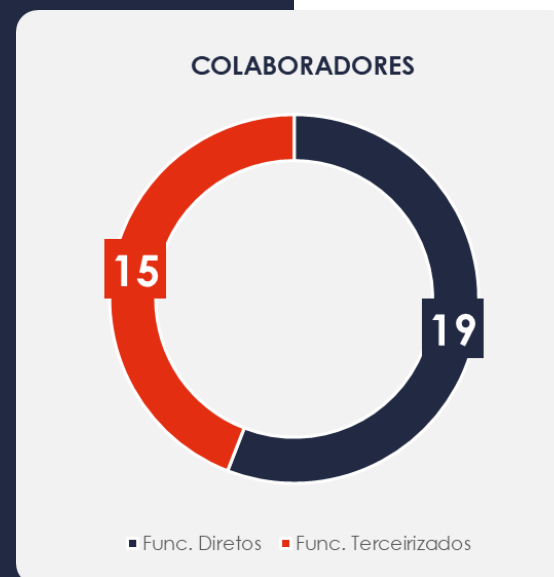
7



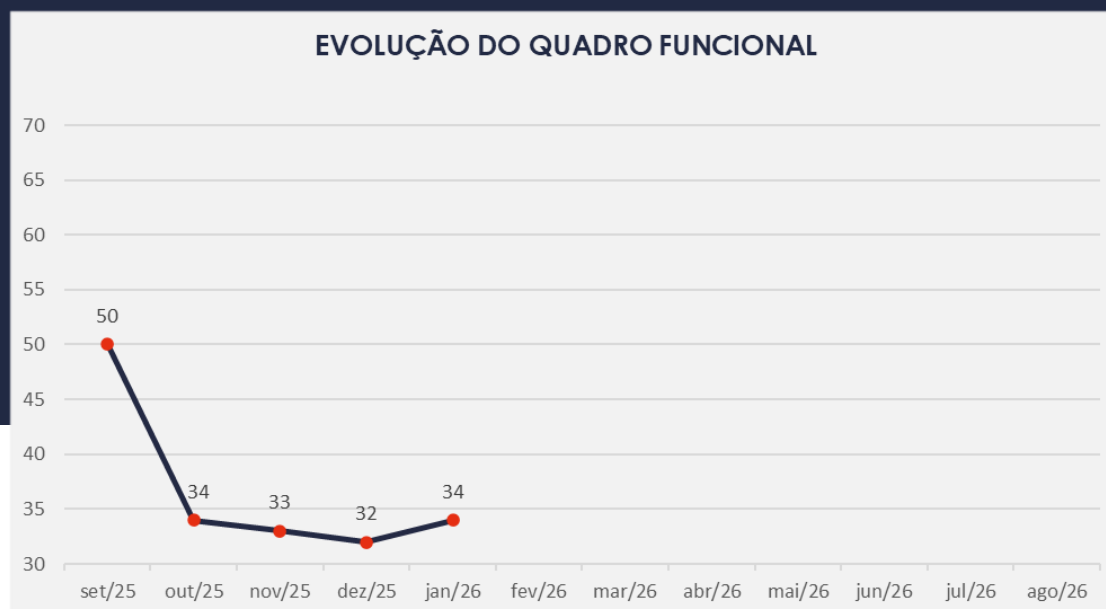
3.2. Quadro Funcional

Pelas informações prestadas no corrente mês, atualmente a Recuperanda conta com 34 funcionários, dos quais 19 são empregados diretos e 15 prestam serviços de modo terceirizado, na forma ilustrada ao lado:

Destacou-se que, nesse total, já está incluída uma nova contratação para a filial de São Paulo. Além disso, foi informado que há vagas abertas para Analista de Contratação e Gerente de Transporte, cujo processo seletivo segue criterioso, apesar da baixa oferta de candidatos qualificados no momento.



O comparativo que demonstra o progresso do quadro de funcionários, registrados ou não, da Recuperanda ao longo tempo, desde o seu pedido de Recuperação Judicial até os dias atuais, está estampado pelo gráfico abaixo:



3.3. Fotos da Vistoria




www.valorconsultores.com.br

10



Documento assinado digitalmente, conforme MP nº 2.200-2/2001, Lei nº 11.419/2006, resolução do Projudi, do TJPR/OE
Validação deste em <https://projudi.tjpr.jus.br/projudi/> - Identificador: PJSAV NX3RY LT3JU GLUYY

3.3. Fotos da Vistoria



www.valorconsultores.com.br

11



Documento assinado digitalmente, conforme MP nº 2.200-2/2001, Lei nº 11.419/2006, resolução do Projudi, do TJPR/OE
Validação deste em <https://projudi.tjpr.jus.br/projudi/> - Identificador: PJSAV NX3RY LT3JU GLUYY

4. INFORMAÇÕES FINANCEIRAS

4.1. Balanço Patrimonial

A tabela lateral apresenta os dados sobre a composição do Ativo e Passivo da Recuperanda, incluindo suas variações no último trimestre.

www.valorconsultores.com.br

BALANÇO PATRIMONIAL	out/25	AV	nov/25	AV	dez/25	AV	AH
ATIVO							
Ativo Circulante							
Caixa e equivalentes a caixa	1.336.562	10,5%	1.319.714	10,5%	1.759.846	14,4%	33,4%
Clientes	9.125.133	72,0%	9.058.057	72,1%	8.215.789	67,1%	-9,3%
Contas a Receber	12.448	0,1%	418	0,0%	5.418	0,0%	1195,4%
Tributos e Contribuições a Compensar	453.617	3,6%	436.618	3,5%	504.427	4,1%	15,5%
Total do Ativo Circulante	10.927.761	86,2%	10.814.808	86,1%	10.485.481	85,7%	-3,0%
Ativo Não Circulante							
Depósitos Judiciais	7.066	0,1%	7.066	0,1%	7.066	0,1%	0,0%
Títulos a Receber de Terceiros	1.155	0,0%	1.325	0,0%	1.495	0,0%	12,8%
Investimentos	854.058	6,7%	854.058	6,8%	854.058	7,0%	0,0%
Imobilizado	879.989	6,9%	879.989	7,0%	879.989	7,2%	0,0%
Intangível	10.238	0,1%	10.238	0,1%	10.238	0,1%	0,0%
Total do Ativo Não Circulante	1.752.505	13,8%	1.752.675	13,9%	1.752.845	14,3%	0,0%
TOTAL DO ATIVO	12.680.265	100,0%	12.567.483	100,0%	12.238.326	100,0%	-2,6%



4.1.1. Principais Movimentações do Ativo

Caixa e equivalentes a caixa: Observou-se uma alta de R\$ 440 mil de novembro para dezembro de 2025, equivalente a 33,4%, impulsionado principalmente pela variação na conta "Bancos conta Movimento". Ao final de dezembro/25, o saldo totalizou R\$ 1,7 milhão.

Clientes: Composto pela conta "Clientes Diversos", o grupo registrou saldo de R\$ 8,2 milhões ao final de dezembro/25, representando 67,1% do total do ativo. Em comparação ao mês anterior, verificou-se uma redução de R\$ 842 mil.

Tributos e Contribuições a Compensar: Entre novembro e dezembro de 2025, houve um acréscimo de R\$ 67 mil, equivalente a 15,5%, encerrando o período de análise com saldo de R\$ 504 mil.



4.1.2. Principais Movimentações do Passivo

Empréstimos e Financiamentos a Curto e Longo Prazo: Este grupo apresentou redução de R\$ 344 mil no curto prazo, passando para um saldo negativo de R\$ 2,6 milhões em dezembro/25. Ressalta-se que esse saldo negativo decorre da conta "Juros a Apropriar", que atua como conta redutora dentro do grupo. No longo prazo, houve uma alta de R\$ 270 mil entre novembro e dezembro de 2025, encerrando o período de análise com saldo de R\$ 508 mil.

Fornecedores: Em dezembro/25, o saldo desse grupo foi de R\$ 510 mil. Esse valor indica um decréscimo de R\$ 258 mil em comparação com o mês anterior, equivalente a 33,6%.

Obrigações Trabalhistas: Em dezembro/25, verificou-se um aumento de R\$ 17 mil em comparação ao mês anterior, encerrando o período com saldo de R\$ 163 mil, sendo R\$ 32 mil em "Obrigações com Pessoal" e R\$ 131 mil em "Encargos Sociais a Pagar".

Contas a Pagar a Curto e Longo Prazo: Composto por parcelamentos de ICMS estadual, fretes a pagar e conta corrente matriz e filial, este grupo representou 13,4% do passivo total, com saldo de R\$ 1,6 milhão em dezembro/25, dos quais R\$ 530 mil estão no curto prazo e R\$ 1,1 milhão no longo prazo. Entre novembro e dezembro de 2025, observou-se acréscimos de R\$ 12 mil no curto prazo e de R\$ 23 mil no longo prazo.

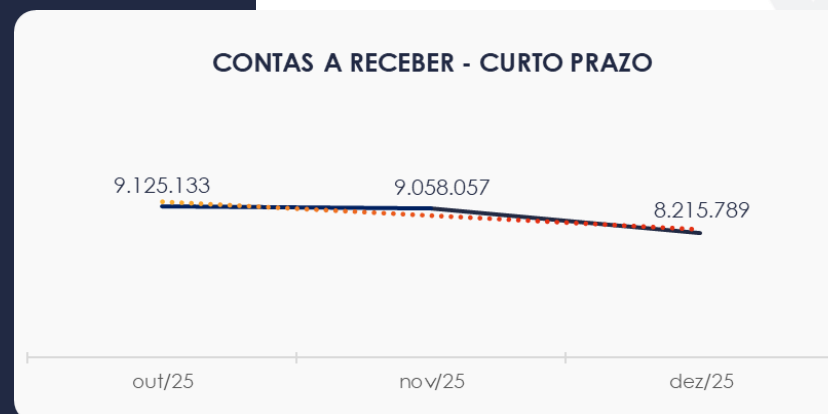
BALANÇO PATRIMONIAL	out/25	AV	nov/25	AV	dez/25	AV	AH
PASSIVO							
Passivo Circulante							
Empréstimos e Financiamentos	-2.185.141	-17,2%	-2.331.860	-18,6%	-2.675.929	-21,9%	14,8%
Fornecedores	869.762	6,9%	769.513	6,1%	510.814	4,2%	-33,6%
Obrigações Trabalhistas	93.869	0,7%	145.775	1,2%	163.339	1,3%	12,0%
Obrigações Tributárias	93.176	0,7%	90.975	0,7%	63.025	0,5%	-30,7%
Contas a Pagar	577.778	4,6%	517.473	4,1%	530.244	4,3%	2,5%
Outras Obrigações	0	0,0%	3.802.500	30,3%	3.802.500	31,1%	0,0%
Total do Passivo Circulante	-550.556	-4,3%	2.994.376	23,8%	2.393.992	19,6%	-20,1%
Passivo Não Circulante							
Empréstimos e Financiamentos LP	164.638	1,3%	237.998	1,9%	508.707	4,2%	113,7%
Contas a Pagar LP	1.088.912	8,6%	1.088.912	8,7%	1.111.951	9,1%	2,1%
Credores Recuperação Judicial	14.210.501	112,1%	10.545.299	83,9%	10.545.299	86,2%	0,0%
Total do Passivo Não Circulante	15.464.051	122,0%	11.872.208	94,5%	12.165.957	99,4%	2,5%
Patrimônio Líquido							
Capital Social	1.874.987	14,8%	1.874.987	14,9%	1.874.987	15,3%	0,0%
Lucros e/ou Prejuízos Acumulados	-872.079	-6,9%	-872.079	-6,9%	-872.079	-7,1%	0,0%
Lucros/Prejuízo do Exercício	-3.252.802	-25,7%	-3.320.596	-26,4%	-3.357.121	-27,4%	1,1%
Ajustes de Exercícios Anteriores	16.665	0,1%	18.587	0,1%	32.591	0,3%	75,3%
Total do Patrimônio Líquido	-2.233.230	-17,6%	-2.299.101	-18,3%	-2.321.623	-19,0%	1,0%
TOTAL DO PASSIVO	12.680.265	100,0%	12.567.483	100,0%	12.238.326	100,0%	-2,6%



4.2. Contas a Receber

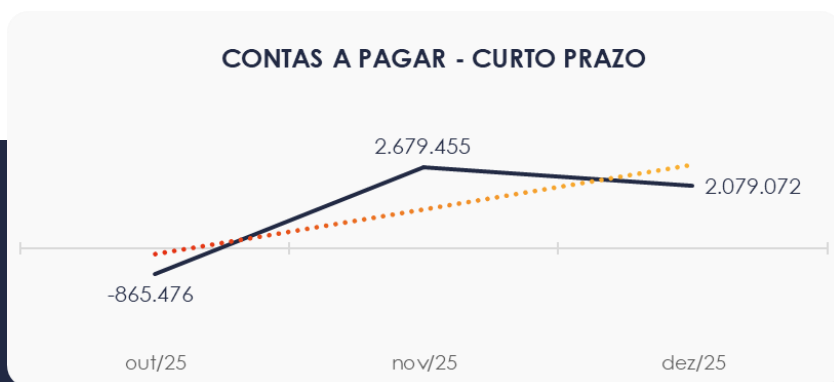
Os valores de Contas a Receber com vencimento no curto prazo são compostos exclusivamente pelo grupo de Clientes, totalizando saldo de R\$ 8,2 milhões. Entre novembro e dezembro de 2025, observou-se uma baixa de R\$ 842 mil.

Destaca-se que não houve contas a receber no longo prazo durante o período de análise.

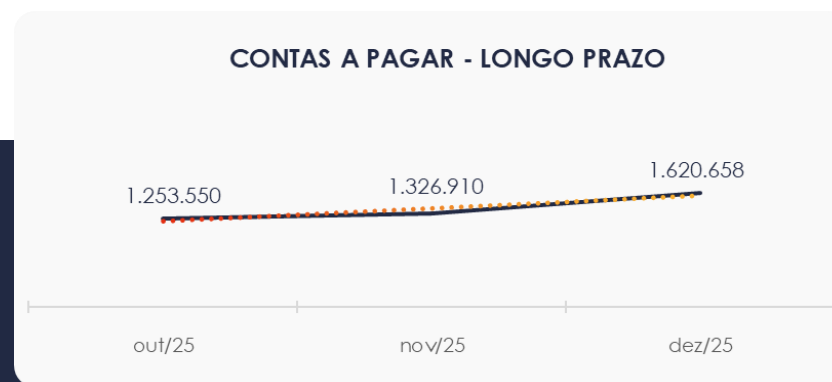


4.3. Contas a Pagar

Os valores a pagar no curto prazo, conforme demonstrado no gráfico abaixo, apresentaram saldo de R\$ 2 milhões. Nesse grupo, destacam-se fornecedores, obrigações trabalhistas, obrigações tributárias, contas a pagar e outras obrigações, que somam R\$ 4,7 milhões, sendo que a redução do saldo total decorre da conta de empréstimos e financiamentos, a qual registra saldo negativo de R\$ 2,6 milhões.



As contas a pagar de longo prazo apresentaram um aumento de R\$ 293 mil no período de novembro a dezembro de 2025. Esse grupo é composto por "Empréstimos e Financiamentos" e "Contas a Pagar", que representam, respectivamente, 31,4% e 68,6% do saldo total de R\$ 1,6 milhão.



4.4. Investimentos

O grupo de Investimentos apresentou saldo de R\$ 854 mil em dezembro/25. No período de novembro a dezembro de 2025, não houveram movimentações.



4.5. Imobilizado e Intangível

Entre novembro e dezembro de 2025, o grupo não apresentou movimentações, mantendo saldo de R\$ 890 mil.

Para melhor visualização, a composição detalhada do grupo Imobilizado e Intangível pode ser consultada no quadro ao lado.

www.valorconsultores.com.br

IMOBILIZADO	out/25	nov/25	dez/25	AV	Variação
Máquinas e Equipamentos	512.774	512.774	512.774	57,6%	0
Móveis e Utensílios	72.001	72.001	72.001	8,1%	0
Veículos	4.202.195	4.202.195	4.202.195	472,0%	0
Computadores e Periféricos	182.264	182.264	182.264	20,5%	0
Instalações e Edificações	84.100	84.100	84.100	9,4%	0
Equipamentos de Rastreamento	116.039	116.039	116.039	13,0%	0
(-) Depreciação Acumulada	-4.289.384	-4.289.384	-4.289.384	-481,8%	0
INTANGÍVEL					
Software ou Programas de Computador	10.238	10.238	10.238	1,2%	0
TOTAL	890.227	890.227	890.227	100,0%	0



5. ANÁLISE DE RESULTADOS

Com base nas demonstrações financeiras recebidas, foi analisada a demonstração de resultados da Recuperanda do mês de dezembro de 2025, que revelou um **prejuízo** de R\$ 36 mil.

No ano de 2025, a Recuperanda acumula um faturamento de R\$ 22 milhões, com prejuízo acumulado totalizando R\$ 3,3 milhões.

www.valorconsultores.com.br

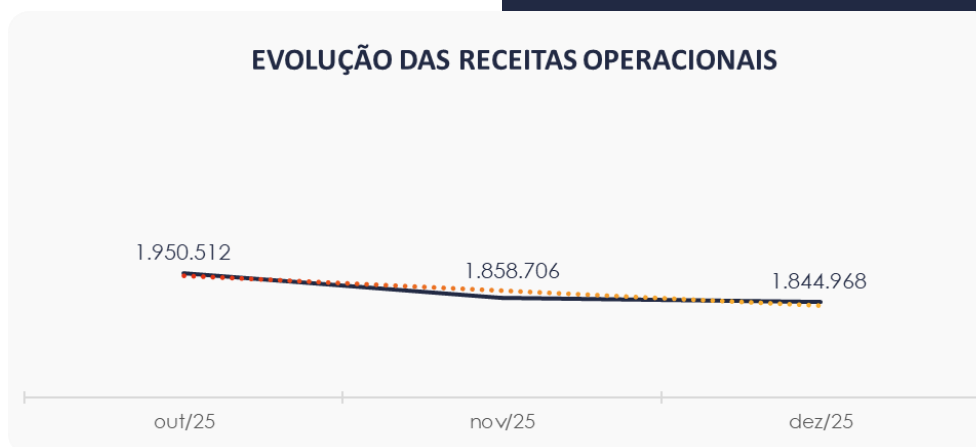
DRE	out/25	AV	nov/25	AV	dez/25	AV	AH	Acum. 2024	Acum. 2025
RECEITAS OPERACIONAIS BRUTAS	1.950.512	100,0%	1.858.706	100,0%	1.844.968	100,0%	-0,7%	22.769.978	22.008.003
(-) Deduções das receitas	-362.950	-18,6%	-318.507	-17,1%	-298.003	-16,2%	-6,4%	-3.786.260	-4.062.783
(=) Receitas líquidas	1.587.562	81,4%	1.540.198	82,9%	1.546.964	83,8%	0,4%	18.983.718	17.945.220
(-) Custos das Vendas e Serviços	-925.204	-47,4%	-1.133.176	-61,0%	-1.163.598	-63,1%	2,7%	-11.908.534	-15.859.512
(=) Lucro bruto	662.358	34,0%	407.022	21,9%	383.366	20,8%	-5,8%	7.075.184	2.085.707
(-) Despesas operacionais	-364.951	-18,7%	-452.079	-24,3%	-386.646	-21,0%	-14,5%	-5.646.269	-4.462.561
(=) EBITDA	297.407	15,2%	-45.057	-2,4%	-3.280	-0,2%	-92,7%	1.428.915	-2.376.854
(-) Depreciação e amortização	0	0,0%	0	0,0%	0	0,0%	0,0%	-261.780	-174.520
(-) Encargos financeiros líquidos	-35.856	-1,8%	-22.736	-1,2%	-33.246	-1,8%	46,2%	-1.357.416	-805.747
(=) Resultado antes do RNO	261.550	13,4%	-67.794	-3,6%	-36.526	-2,0%	-46,1%	-190.281	-3.357.121
(+ / -) RNO	0	0,0%	0	0,0%	0	0,0%	0,0%	71.521	0
(=) Resultado antes do IR e CS	261.550	13,4%	-67.794	-3,6%	-36.526	-2,0%	-46,1%	-118.760	-3.357.121
(-) IR e CS	0	0,0%	0	0,0%	0	0,0%	0,0%	0	0
(=) RESULTADO LÍQUIDO DO EXERCÍCIO	261.550	13,4%	-67.794	-3,6%	-36.526	-2,0%	-46,1%	-118.760	-3.357.121



5.1. Análise de Faturamento

Conforme o quadro de obtenção de receitas do trimestre, é possível observar as oscilações ocorridas no período. Em dezembro/25, a receita atingiu R\$ 1,8 milhão, sendo majoritariamente originada da prestação de serviços.

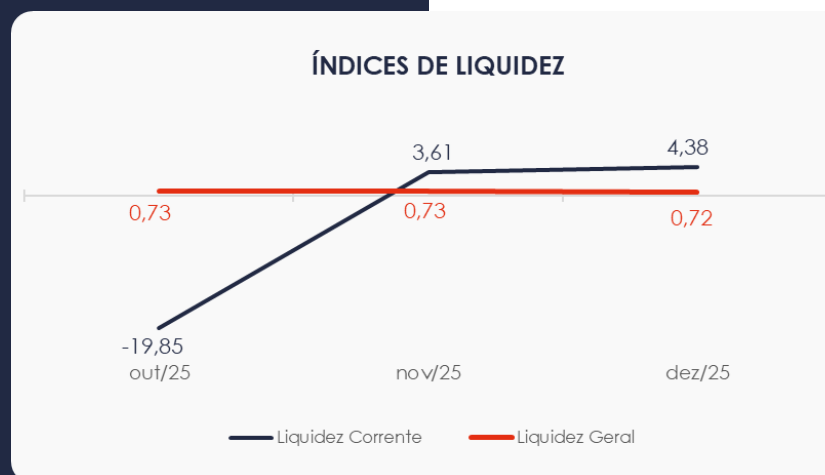
EVOLUÇÃO DAS RECEITAS OPERACIONAIS



5.2. Índices de Liquidez

O **índice de liquidez geral** da empresa apresentou redução entre novembro e dezembro de 2025, atingindo 0,72. Esse valor evidencia que a sociedade empresária ainda **não dispõe** de ativos suficientes para quitar suas dívidas de forma geral, correspondendo a **R\$ 0,72** em ativos para cada **R\$ 1,00** de dívida.

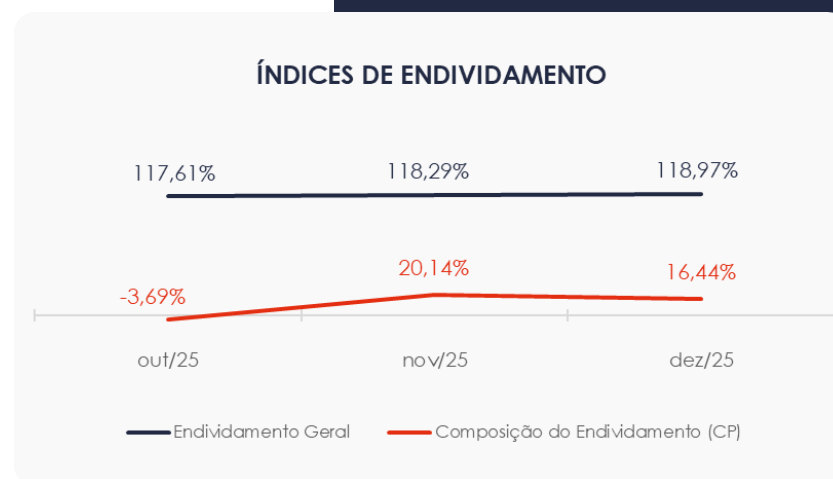
Já o **índice de liquidez corrente**, que avalia a capacidade de pagamento das obrigações de curto prazo, registrou um valor de **4,38** em dezembro de 2025. Esse resultado decorre principalmente do grupo de outras obrigações no passivo circulante.



6. ENDIVIDAMENTO

6.1. Endividamento Total

No mês de análise, o endividamento da empresa totalizou R\$ 14,5 milhões, representando 118,97% do valor dos ativos. Observa-se também uma baixa na composição do endividamento, com as dívidas vincendas a curto prazo passando de 20,14% para 16,44% em dezembro/25.



6.2. Endividamento Sujeito à Recuperação Judicial

Verifica-se que a Recuperanda incluiu em seu balancete um grupo de contas relacionado aos credores sujeitos à Recuperação Judicial, apresentando saldo de R\$ 10,5 milhões, devidamente atualizado de acordo com a relação de credores apresentada pela Administradora Judicial.

CREDORES RECUPERAÇÃO JUDICIAL	out/25	nov/25	dez/25	AV
Classe I - Trabalhista	24.192	8.642	8.642	0,1%
Classe III - Quirografários	13.914.375	10.207.342	10.207.342	96,8%
Classe IV - ME/EPP	271.934	329.315	329.315	3,1%
TOTAL	14.210.501	10.545.299	10.545.299	100,0%



7. FLUXO DE CAIXA

Para melhor compreensão, apresenta-se a seguir a demonstração do fluxo de caixa da empresa Recuperanda, elaborada pelo método direto, referente aos últimos três meses.

www.valorconsultores.com.br

DEMONSTRAÇÃO DO FLUXO DE CAIXA	out/25	nov/25	dez/25
ATIVIDADES OPERACIONAIS			
Movimentação de clientes a receber	1.922.248	1.925.781	2.687.236
Movimentação de outros créditos	-149.561	28.859	-72.979
Movimentação de fornecedores	-925.635	-1.233.425	-1.422.298
Movimentação de tributos	-362.362	-320.709	-325.954
Movimentação de despesas e outras obrig.	-62.657	3.319.285	-366.517
Fluxo das atividades operacionais	422.034	3.719.792	499.488
ATIVIDADES DE INVESTIMENTOS			
Movimentação de investimentos	2.827	0	0
Movimentação de imobilizado	0	0	0
Movimentação de intangível	0	0	0
Fluxo das atividades de investimentos	2.827	0	0
ATIVIDADES DE FINANCIAMENTOS			
Movimentação de empr. e financ.	-73.360	-73.360	-73.360
Fluxo das atividades de financiamento	-73.360	-73.360	-73.360
ATIVIDADES DE CREDORES RJ			
Movimentação de credores RJ	0	-3.665.202	0
Fluxo das atividades de credores RJ	0	-3.665.202	0
ATIVIDADES DE PATRIMÔNIO LÍQUIDO			
Movimentação de patrimônio líquido	16.123	1.922	14.004
Fluxo das atividades de patrimônio líquido	16.123	1.922	14.004
Variação líquida do caixa	367.624	-16.848	440.132



7.1. Principais Fontes de Entrada

As fontes de entrada no mês de dezembro/25 foram relacionadas ao recebimento de clientes e movimentações de patrimônio líquido, esta última relacionada a ajustes de exercícios anteriores, totalizando R\$ 2,7 milhões.

7.2. Principais Saídas

As saídas que contribuíram para o saldo final incluíram pagamentos a fornecedores, tributos, outras obrigações e movimentações de outros créditos e empréstimos e financiamentos, totalizando R\$ 2,2 milhões em dezembro/25.

Assim, a variação líquida do caixa no período foi positiva, somando R\$ 440 mil.





MARINGÁ/PR

Av. Duque de Caxias, nº 882
Edifício New Tower Plaza
Torre II, 6º Andar, Sala 603
Zona 07 - CEP 87020-025

+55 44 3041-4882

CURITIBA/PR

Av. Cândido de Abreu, nº 470
Edifício Neo Business
6º Andar, Sala 604
Centro Cívico - CEP 87020-025

+55 41 3044-5299

SÃO PAULO/SP

Av. Paulista, nº 2300
Edifício São Luís Gonzaga
Andar Pilotis
Bela Vista - CEP 01310-300

+55 11 2847-4958



Documento assinado digitalmente, conforme MP nº 2.200-2/2001, Lei nº 11.419/2006, resolução do Projudi, do TJPR/OE
Validação deste em <https://projudi.tjpr.jus.br/projudi/> - Identificador: PJSAV NX3RY LT3JU GLUY