



VALOR CONSULTORES ASSOCIADOS LTDA.

Administradora Judicial

CLEVERSON MARCEL COLOMBO

Sócio

✉ contato@valorconsultores.com.br

5º RELATÓRIO MENSAL DE ATIVIDADES

OUTUBRO DE 2022

SEOLIM COMÉRCIO DE GRÃOS LTDA.

RECUPERAÇÃO JUDICIAL N. 0004255-77.2022.8.16.0173

1ª VARA CÍVEL DA COMARCA DE UMUARAMA/PR

Documento assinado digitalmente, conforme MP nº 2.200-2/2001, Lei nº 11.419/2006, resolução do Projudi, do T.JPR/OE
Validação deste em <https://projudi.tjpr.jus.br/projudi/> - Identificador: PJV TJ 5QZS8 PU39R 834ER





SUMÁRIO

SUMÁRIO.....	2
1. GLOSSÁRIO	3
2. CONSIDERAÇÕES INICIAIS	3
3. INFORMAÇÕES INICIAIS	4
3.1. HISTÓRICO DA RECUPERANDA	4
3.2. RAZÕES DA CRISE	4
3.3. ESTRUTURA SOCIETÁRIA	5
4. ATIVIDADES REALIZADAS PELA AJ	5
5. INFORMAÇÕES OPERACIONAIS DA RECUPERANDA	6
5.1. FUNCIONÁRIOS	6
6. INFORMAÇÕES FINANCEIRAS.....	8
6.1. BALANÇO PATRIMONIAL	8
6.1.1. Ativo	8
6.1.2. Passivo	10
6.2. INDICADORES FINANCEIROS	12
6.2.1. Índices de Liquidez	12
6.2.2. Índices de Endividamento	13
6.2.3. Índices de Rentabilidade	14
6.2.4. Capital Circulante Líquido	15
6.3. DEMONSTRAÇÃO DO RESULTADO DE EXERCÍCIO	16
6.3.1. Receitas	17
6.3.2. Lucro Bruto.....	17
6.3.3. Evolução do Ebitda.....	18
6.3.4. Despesas Operacionais	19
6.3.5. Ebitda X Resultado Líquido.....	20
7. CONSIDERAÇÕES FINAIS	21





1. GLOSSÁRIO

AGC	Assembleia Geral de Credores
AJ	Administradora Judicial
DRE	Demonstração do Resultado do Exercício
LRE	Lei 11.101 de 9 de fevereiro de 2005, que regula a recuperação judicial, a extrajudicial e a falência do empresário e da sociedade empresária
PL	Patrimônio Líquido
PRJ	Plano de Recuperação Judicial
Recuperanda	SEOLIM COMÉRCIO DE GRÃOS LTDA.
RJ	Recuperação Judicial
RMA	Relatório Mensal de Atividades

2. CONSIDERAÇÕES INICIAIS

O administrador judicial é órgão auxiliar da justiça e de confiança do juiz, que ao assumir as suas funções compromete-se a bem e fielmente desempenhar o cargo, com as responsabilidades a ele inerentes. O principal dever do administrador judicial na recuperação judicial consiste em fiscalizar as atividades do devedor e o cumprimento do plano de recuperação judicial, com a apresentação ao Juízo, para juntada aos autos, de relatório inicial e mensal das atividades (RMA) do devedor.

O Relatório Inicial, tal qual o presente, visa descrever a atividade empresarial e seus segmentos, e a composição societária e funcional, assim como indicar a abrangência da operacionalização, de forma a especificar os estabelecimentos e filiais da empresa. Em suma, apresenta informações gerais e preliminares que marcam o início do estado da empresa no processo recuperacional, servindo de base comparativa para os relatórios mensais a ele subsequentes.

O RMA, por sua vez, reúne e sintetiza informações processuais, operacionais e financeiras da empresa obtidas dentro do período mensal, com o objetivo de trazer ao juiz, credores e aos demais interessados um relato transparente e objetivo dos principais fatos ocorridos com a companhia no período analisado.

As informações apresentadas nos relatórios são baseadas em dados contábeis, financeiros e operacionais apresentados pela Recuperanda, sob as penas do art. 171 da LRE, os quais não foram objeto de exame independente ou de procedimento de auditoria, de forma que a AJ não pode garantir ou afirmar a correção, a precisão ou que as informações prestadas pela Recuperanda estejam completas e apresentem todos os dados relevantes, mas que passam por uma análise de conformidade em face dos demais elementos de informação coletados pela Administradora Judicial, já que através do





acompanhamento mensal das atividades e informações contábeis e financeiras da Recuperanda poder-se-á atestar a veracidade dos dados.

As informações ora relatadas também são coletadas pela AJ em vistorias às instalações da empresa, bem como pelas informações juntadas pela Recuperanda no processo.

O período objeto de análise processual e operacional corresponde ao mês de outubro de 2022.

Os principais documentos e informações atualizadas acerca da Recuperação Judicial também podem ser consultados no endereço eletrônico da Administradora Judicial em <https://www.valorconsultores.com.br/processo/109/seolim-comercio-graos-ltda>.

3. INFORMAÇÕES INICIAIS

3.1. HISTÓRICO DA RECUPERANDA

A empresa SEOLIM COMÉRCIO DE GRÃOS LTDA. foi fundada no ano de 2017, por Sr. Elifas Antônio Seolim, época na qual tinha como foco a atuação no segmento de compra e venda de grãos como milho, soja, sorgo e outros.

Segundo o ora relatado em Petição Inicial, os produtos são adquiridos dos produtores da região de Umuarama-PR e, após a classificação e fracionamento, são revendidos às pessoas físicas, pequenos empresários e pequenos produtores. A comercialização teve seu auge no ano de 2019, porém com o decréscimo nos anos de 2020 e 2021, o empresário optou por diversificar a área de atuação da empresa, mediante a industrialização de *commodities*, agregando maior valor aos produtos que comercializava.

Ainda, em meados de 2021 houve como estratégia operacional a implementação de investimentos por parte do empresário em uma fábrica de ração animal, adquirindo, assim, uma máquina de limpeza, uma caldeira, um caminhão e veículos para entrega dos produtos. Além de realizar reforma do silo e construção de barracões, iniciando a produção de *mix* de cereais e comercializando, atualmente, uma gama de produtos tais como milho ensacado, milho a granel, casca de soja, e *mixes* proteinados para gado de corte, bezerro, gado de leite, além de cereais para ovinos e também suplementos animal do tipo Ouretech.

3.2. RAZÕES DA CRISE

De acordo com informações relatadas, a empresa Seolim Comércio de Grãos atuava desde de 2017 com o foco no comércio de grãos de milho, soja, sorgo e derivados, atividade que teve seu auge nos idos de 2019, sendo extremamente rentável, viável e lucrativa. Contudo, a partir do ano de 2020 as safras declinaram, em razão das secas, geadas e quebras contratuais com produtores rurais, diminuindo, principalmente, o recebimento de grãos de milho, carro chefe da devedora.





Além disso, atribuiu-se a situação da devedora a crise econômico-financeira oriunda da pandemia do vírus COVID-19, em que se elevou drasticamente o valor da saca dos grãos de milho, saindo do patamar de R\$ 34,00 / R\$ 40,00 a saca de 60 (sessenta) quilos para o patamar de R\$ 100,00 a saca de mesma quantidade, situação que foi corroborada pelo aumento da inflação, alta do dólar, quebras de safra, fatores exógenos que prejudicaram diretamente a atuação da empresa.

Outrossim, declara a Recuperanda que por se tratar de uma empresa de porte médio e concorrer diretamente com as grandes cooperativas como CVALE, COCAMAR e COAMO, quando da efetivação dos fatores extrínsecos acima, passou a sentir dificuldades em adquirir as safras dos produtores, tendo em vista que as grandes cooperativas têm a facilidade de comprar com preços melhores e adiantam o pagamento de mais de 50% do total da previsão da produção.

Somado a isso, explica a Requerente que contribuiu para a quebra nas vendas (i) o recebimento de grãos de baixa, ou então, de qualidade destoante pelos produtores, diminuindo a quantidade de produto em estoque; (ii) a quebra contratual por parte de produtores, que ensejaram, assim, o não cumprimento dos contratos por parte da Requerente junto as empresas CHS Agronegócios e Somave Agroindustrial, as quais executam a devedora atualmente.

Para além do todo o relatado, indicam ainda como razões da crise enfrentada: a inadimplência dos clientes com a empresa, situação que tem impacto direto no capital de giro da devedora, além da quantidade de empréstimos bancários ser excessiva, versando em um endividamento mensal no patamar de R\$ 300.000,00 (trezentos mil reais), sendo que acumula-se em um passivo de R\$ 17.621.244,18 (dezesete milhões, seiscentos e vinte e um mil, duzentos e quarenta e quatro reais e dezoito centavos), caracterizado junto as instituições financeiras, fornecedores e trabalhadores.

Considerando tudo isso, apesar dos esforços implementados para manutenção das atividades e dos empregos, os resultados da empresa continuaram decaindo, não restando outra alternativa a não ser a distribuição da presente Recuperação Judicial.

3.3. ESTRUTURA SOCIETÁRIA

A Recuperanda trata-se de uma sociedade empresária limitada, conforme se extrai da última alteração do Contrato Social consolidado (mov. 1.4), em que se tem como único sócio o Sr. Elifas Antonio Seolim, que figura como sócio administrador da devedora.

4. ATIVIDADES REALIZADAS PELA AJ

A atividade desenvolvida pela AJ no período fora:

- Vistoria presencial na sede da Recuperanda na cidade de Umuarama em 17/10/2022 às 17:15 horas, sendo a AJ representada por Cleverson Marcel Colombo, OAB/PR 27.401 que foi





recebido pela Preposta-Administradora, Sra. Joice Aparecida Soares, a qual forneceu esclarecimentos sobre a atividade empresária para sustento deste relatório.

5. INFORMAÇÕES OPERACIONAIS DA RECUPERANDA

As informações disponibilizadas neste relatório foram tomadas com base no explicitado pela preposta-administradora da Recuperanda, Sra. Joice Aparecida Soares de Mello, em oportunidade de vistoria presencial feita pela Administradora Judicial por intermédio de seu representante, Dr. Cleverson Marcel Colombo.

Inicialmente, a preposta iniciou o relato sobre a operação da Recuperanda, explicando que durante o mês de setembro houve a predominância de comercialização do sorgo, o qual foi vendido uma média de 400 toneladas, e que o estoque naquele momento perfazia a cifra de 200 toneladas, conforme constatado pela AJ no ato da vistoria, ressaltando, ainda, que haverá aquisições durante o mês subsequente.

Sobre as vendas, essencialmente a revenda permanece para a Tresbom, complementando que ocorreu normalmente a venda do "mix" para fins de trato animal, cuja mercadoria foi apresentada em grande quantia estocada no ato da vistoria pela AJ.

A preposta complementou com as informações sobre o faturamento do mês de setembro/2022 que versa no valor de R\$ 2.074 milhão de reais e que têm realizado a antecipação de recebíveis, sendo a taxa de juros na ordem de 1,24%.

No que tange aos automóveis da empresa, foi relatado que sua utilização se faz no campo pelos vendedores em sua atividade rotineira, sendo os veículos utilizados: Onix, Strada e Tracker. Ademais, o sócio-proprietário faz uso de um Fiat Toro a fim de realizar visitas aos clientes da região, bem como ressaltou que na circunstância da vistoria estava trabalhando na cidade de Goioerê-PR.

Questionada sobre a manutenção do contrato de aluguel do imóvel, a Recuperanda também informou estar em dia, sem pendências no período correspondente.

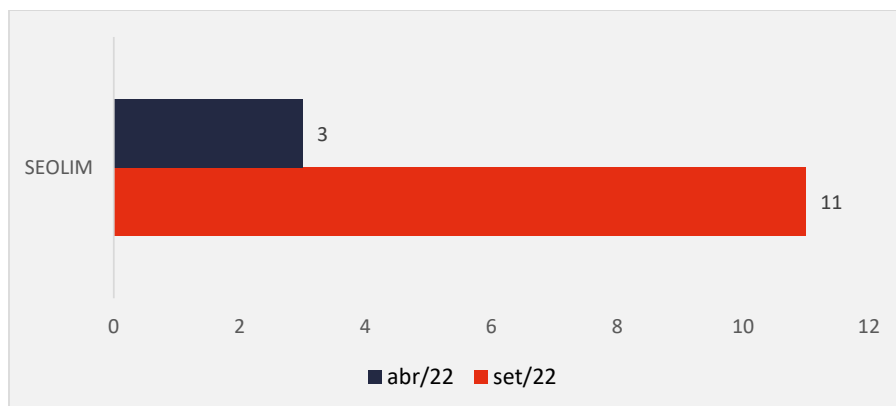
Cumprе ressaltar que a AJ no ato da vistoria constatou o normal funcionamento da Recuperanda, com funcionários na área administrativa e fabril, com estoque de produtos, tudo conforme fotos anexadas.

5.1. FUNCIONÁRIOS

Na petição inicial a Recuperanda informou contar com 3 (três) funcionários ao todo, conforme documento juntado em mov. 1.26, atualmente a empresa conta com 11 (onze) funcionários.

Sendo que todos os salários e demais verbas trabalhistas estão em dia mediante quitação regular e tempestiva.





Documento assinado digitalmente, conforme MP nº 2.200-2/2001, Lei nº 11.419/2006, resolução do Projudi, do T.JPR/OE
Validação deste em <https://projudi.tjpr.jus.br/projudi/> - Identificador: PJV TJ 5QZS8 PU39R 834ER





6. INFORMAÇÕES FINANCEIRAS

As informações apresentadas a seguir refletem as análises efetuadas pela AJ com base nos documentos fornecidos pela Recuperanda, referente ao mês de agosto/2022.

6.1. BALANÇO PATRIMONIAL

6.1.1. ATIVO

O Ativo faz parte das Contas Patrimoniais e compreende o conjunto de Bens e Direitos da Recuperanda, possuindo valores econômicos. Estes valores são demonstrados através do Balanço Patrimonial, junto com os Passivos e o Capital Próprio, que somados resultam no total de Ativos da empresa. É possível considerar, ainda, que os ativos são convertíveis em meios monetários, com a venda de um maquinário da empresa, por exemplo.

A representação dos ativos, no balanço, é dividida entre aqueles ativos que são convertíveis mais rapidamente e aqueles que levam mais tempo, que são os ativos circulantes e não circulantes, respectivamente. Para melhor entendimento da situação apresentada pela Recuperanda "Seolim" no período de deferimento da Recuperação Judicial, apresentamos a seguir os dados da composição dos Ativos, referente ao período de julho a agosto de 2022.

ATIVO	jan/22	jul/22	AV	ago/22	AV	AH	AH	Variação	Variação
						ago22/jan22	ago22/jul22	ago22/jan22	ago22/jul22
Ativo Circulante	4.601.141	3.863.563	31,7%	7.538.498	47,6%	63,8%	95,1%	2.937.357	3.674.935
Caixa e Equivalentes a Caixa	307.213	-516.345	-4,2%	-291.343	-1,8%	-194,8%	-43,6%	-598.556	225.003
Créditos	1.221.686	2.254.540	18,5%	3.126.175	19,7%	155,9%	38,7%	1.904.490	871.635
Adiantamentos	312.147	1.299.821	10,7%	3.938.279	24,9%	1161,7%	203,0%	3.626.132	2.638.458
Outros Créditos	-2.533	0	0,0%	0	0,0%	-100,0%	0,0%	2.533	0
Tributos a Compensar/Recuperar	51.904	55.513	0,5%	55.279	0,3%	6,5%	-0,4%	3.375	-235
Estoques	2.710.725	770.033	6,3%	710.107	4,5%	-73,8%	-7,8%	-2.000.618	-59.926
Ativo Não Circulante	4.166.504	8.313.743	68,3%	8.294.841	52,4%	99,1%	-0,2%	4.128.336	-18.902
Ativo Realizável a Longo Prazo	1.082.763	5.341.388	43,9%	5.341.388	33,7%	393,3%	0,0%	4.258.625	0
Construção em Andamento	1.082.698	5.341.388	43,9%	5.341.388	33,7%	393,3%	0,0%	4.258.690	0
Ativo Permanente	3.083.741	2.972.355	24,4%	2.953.453	18,7%	-4,2%	-0,6%	-130.288	-18.902
Investimentos	104.498	76.873	0,6%	77.420	0,5%	-25,9%	0,7%	-27.078	547
Imobilizado	2.979.244	2.895.482	23,8%	2.876.033	18,2%	-3,5%	-0,7%	-103.211	-19.449
Total do Ativo	8.767.645	12.177.306	100,0%	15.833.338	100,0%	80,6%	30,0%	7.065.693	3.656.033

Caixa e Equivalentes de Caixa: Este grupo contém os valores de disponibilidade imediata da empresa, englobando o caixa em dinheiro localizado na empresa, as contas bancárias e as aplicações de liquidez imediata. Este grupo apresentou redução de R\$ 225 mil, no saldo negativo total, fechando, em agosto de 2022, com saldo de - R\$ 291 mil nas contas bancárias.



Créditos: O saldo apresentado nesta conta representa as transações comerciais havidas com os clientes no período e, pelas movimentações visualizadas nos balancetes, percebe-se que a prática adotada pela empresa compreende grande parte de faturamento no formato antecipado. Em agosto de 2022, o grupo apresentou aumento de R\$ 871 mil, finalizando com um saldo de R\$ 3,1 milhões, representando respectivamente 19,7% do total do ativo, constando neste saldo as rubricas "Duplicatas a receber" e "Contas a Receber".

Adiantamentos: Este grupo do ativo circulante, que representa as rubricas "Adiantamento a Fornecedores" e "Adiantamento a Funcionários", apresentou saldo de R\$ 3,9 milhões, equivalente a 24,09% do total do ativo em agosto/2022, tendo ocorrido um aumento de R\$ 2,6 milhões em relação ao mês anterior, respectivamente 203%, movimentação ocorrida na primeira conta citada.

Tributos a Recuperar: Este grupo é constituído dos valores que poderão ser utilizados para compensação com os tributos devidos pela Recuperanda. No período de julho a agosto de 2022, ocorreu um decréscimo de R\$ 235, respectivamente 0,4%. Tendo finalizado no último mês com um saldo de R\$ 55 mil, que corresponde a 0,3% do total do ativo.

Estoque de Produtos: O saldo dos estoques é relativo ao valor constante de mercadorias disponíveis para comercialização e demonstram movimentação de acordo com as vendas e compras efetuadas no período. Esse grupo contou com um saldo de R\$ 710 mil em agosto/2022 e, comparativamente ao mês de julho de 2022, o estoque apresentou uma redução na ordem de R\$ 59 mil, equivalente a 7,8%. As contas "Grãos" e "Matéria Prima" são as mais representativas do grupo, respectivamente 74% e 8%.

Segue abaixo um quadro que demonstra a composição do estoque no período em análise e as oscilações ocorridas no semestre.

ESTOQUES	mar/22	abr/22	mai/22	jun/22	jul/22	ago/22
Mercadorias p/ Revenda	264.959	128.785	183.539	149.068	50.808	35.479
Grãos	798.047	565.231	919.972	682.936	572.402	502.403
Material de Embalagem	124.942	4.942	17.491	19.047	30.548	30.548
Remessa p/ Departamento de Terceiros	3.593	3.593	3.593	3.593	48.923	41.915
Matéria Prima	37.185	4.567	47.583	63.729	58.073	90.483
Estoque de Terceiros	9.278	9.278	9.278	9.278	9.278	9.278
Total	1.238.003	716.397	1.181.457	927.652	770.033	710.107
Variação %	-53,40%	-42,13%	64,92%	-21,48%	-16,99%	-7,78%

Investimentos: Os investimentos em Cooperativa de Crédito efetuados pela Recuperanda totalizaram em agosto de 2022 um saldo de R\$ 77 mil, equivalente a 0,5% do total do ativo. Essa situação demonstra uma alta de R\$ 547 em relação ao mês de julho de 2022.





Imobilizado: O Imobilizado é formado pelo conjunto de bens necessários à manutenção das atividades da empresa, caracterizados por apresentar-se na forma tangível. No mês de agosto de 2022, este grupo apresentou saldo de R\$ 2,8 milhões, equivalente a 18,2% do total do ativo, tendo apresentado no último mês a contabilização da parcela de depreciação no valor de R\$19 mil, sendo uma redução de 0,7%.

Apresenta-se abaixo um quadro com a composição demonstrativa do Imobilizado e do Intangível:

IMOBILIZADO E INTANGÍVEL	mar/22	abr/22	mai/22	jun/22	jul/22	ago/22
Prédios e Instalações	76.899	76.899	76.899	76.899	76.899	76.899
Máquinas e Equipamentos	1.940.019	1.940.019	1.940.019	1.941.165	1.941.165	1.941.165
Veículos	1.210.056	1.210.056	1.210.056	1.210.056	1.210.056	1.210.056
Móveis e Utensílios	19.570	19.570	19.570	19.570	19.570	19.570
Computadores e Periféricos	0	0	0	0	0	0
(-) Depreciação Acumulada	-295.098	-313.925	-333.380	-352.207	-352.207	-371.656
Total	2.874.546	2.855.719	2.836.264	2.818.583	2.818.583	2.799.134
Variação %	-0,45%	-0,65%	-0,68%	-0,62%	0,00%	-0,69%

6.1.2. PASSIVO

O passivo é o conjunto de obrigações e dívidas feitas para o financiamento da atividade organizacional. Os valores dos passivos têm origem nas despesas, como contas a pagar aos fornecedores ou ao governo, por exemplo, sendo demonstrados através do balanço patrimonial.

Enquanto os ativos geram rendimentos para a empresa, como contas a receber de clientes, máquinas ou estoques, os passivos representam as dívidas destinadas ao investimento desses ativos, como por exemplo a aquisição de matéria-prima com pagamento a prazo.

A diferença entre os ativos e passivos resulta no patrimônio líquido da empresa, sendo que quanto mais passivos a empresa tiver, menor será seu patrimônio. Os dados da composição dos Passivos da Recuperanda "Seolim" serão apresentados abaixo, de maneira comparativa entre os meses de julho a agosto de 2022.





PASSIVO	jan/22	jul/22	AV	ago/22	AV	AH	AH	Variação	Variação
						ago22/jan22	ago22/jul22	ago22/jan22	ago22/jul22
Passivo Circulante	2.770.985	6.286.321	51,6%	9.934.768	62,7%	258,5%	58,0%	7.163.783	3.648.447
Empréstimos e Financiamentos	755.082	716.462	5,9%	716.462	4,5%	-5,1%	0,0%	-38.620	0
Fornecedores	1.735.396	5.415.608	44,5%	7.135.945	45,1%	311,2%	31,8%	5.400.549	1.720.337
Obrigações Sociais e Trabalhistas	24.976	15.207	0,1%	15.981	0,1%	-36,0%	5,1%	-8.994	774
Obrigações Tributárias	2.116	16.143	0,1%	20.488	0,1%	868,1%	26,9%	18.371	4.345
Estoque de Departamento de Terceiros	3.593	48.923	0,4%	41.915	0,3%	1066,5%	-14,3%	38.322	-7.008
Adiantamentos	249.822	73.977	0,6%	2.003.977	12,7%	702,2%	2608,9%	1.754.155	1.930.000
Passivo Não Circulante	5.996.660	5.890.985	48,4%	5.898.570	37,3%	-1,6%	0,1%	-98.089	7.585
Passivo Exigível a Longo Prazo	5.888.018	5.830.570	47,9%	5.830.570	36,8%	-1,0%	0,0%	-57.448	0
Empréstimos e Financiamentos LP	5.888.018	5.830.570	47,9%	5.830.570	36,8%	-1,0%	0,0%	-57.448	0
Patrimônio Líquido	108.642	60.415	0,5%	68.000	0,4%	-37,4%	12,6%	-40.642	7.585
Capital Social	100.000	100.000	0,8%	100.000	0,6%	0,0%	0,0%	0	0
Lucros e/ou Prejuízos Acumulados	9.406	9.406	0,1%	9.406	0,1%	0,0%	0,0%	0	0
Lucros/Prejuízo do Exercício	-955	-48.992	-0,4%	-41.406	-0,3%	4237,9%	-15,5%	-40.452	7.585
Contas de Compensação	190	0	0,0%	0	0,0%	-100,0%	0,0%	-190	0
Ajustes de Exercícios Anteriores	0	0	0,0%	0	0,0%	0,0%	0,0%	0	0
Total do Passivo	8.767.645	12.177.306	100,0%	15.833.338	100,0%	80,6%	30,0%	7.065.693	3.656.033

Empréstimos e Financiamentos a Curto e Longo Prazo: No mês de agosto de 2022, o grupo ao todo apresentou saldo de R\$ 6,5 milhões, representando 41,3% do total do passivo, não tendo demonstrado movimentações em relação ao mês de agosto de 2022.

Fornecedores: As dívidas com fornecedores demonstraram em agosto/2022 um saldo equivalente a R\$ 7,1 milhões, correspondente a 45,1% do total do passivo que, se comparado ao montante apresentado em julho/2022, representa um aumento de R\$ 1,7 milhão. Ressalta-se ainda divergências entre os valores visualizados na contabilidade e os valores informados no quadro de credores, apresentado pela Recuperanda.

Obrigações Sociais e Trabalhistas: Este grupo do passivo compõe-se das contas: INSS a Recolher, FGTS a Recolher, Pró-Labore a Pagar e Ordenados e Salários a Pagar. Ao fim de agosto de 2022, o saldo do grupo correspondeu a R\$ 15 mil. Destaca-se um acréscimo de R\$ 774 de julho a agosto de 2022, ou seja, 5,1% em relação ao mês anterior.

Obrigações Tributárias: É toda obrigação que surge quando se consuma um fato imponible previsto na legislação tributária. No mês de agosto/2022 o grupo apresentou um saldo de R\$ 20 mil. Quanto ao comparativo do período com o mês de julho/2022, onde se observou um aumento de R\$ 4 mil, respectivamente 26,9%.

Estoque de Departamento de Terceiros: Constituído somente pela própria conta, o grupo apresentou um saldo de R\$ 41 mil, respectivamente 0,3% do total do passivo em agosto de 2022. Desta forma, comparado com o mês anterior, houve uma queda de R\$ 7 mil, equivalente a 14,3%.





Adiantamentos de Clientes: Composto pela conta "Adiantamento de Clientes", o grupo apresentou um saldo de R\$ 2 milhões, respectivamente 12,7% do total do passivo em agosto de 2022. Comparado com o mês anterior, houve um aumento expressivo de R\$ 1,9 milhão.

Patrimônio Líquido: É formado pelo grupo de contas que registra o valor contábil pertencente aos acionistas e os Prejuízos Acumulados. O capital social, conta integrante deste grupo, representa os valores recebidos pela empresa em forma de subscrição ou por ela gerados. O patrimônio líquido da Recuperanda demonstra no mês de agosto de 2022 um saldo positivo de R\$ 68 mil, demonstrando aumento devido ao lucro auferido no mês de análise, que foi de R\$ 7 mil.

6.2. INDICADORES FINANCEIROS

Os indicadores financeiros nada mais são do que métricas e mecanismos para coletar e gerar informações financeiras sobre uma determinada situação. No caso de um negócio, os indicadores financeiros servem para demonstrar quão saudável é um determinado empreendimento.

A seguir faremos a análise dos principais indicadores da Recuperanda e para melhor entendimento destacamos as interpretações relativa a cada um deles.

6.2.1. ÍNDICES DE LIQUIDEZ

Os índices de liquidez avaliam a capacidade financeira de uma empresa satisfazer as obrigações assumidas com terceiros. As informações para o cálculo destes índices são retiradas unicamente do Balanço Patrimonial e devem responder se o volume de disponibilidade da empresa é suficiente para cobrir suas obrigações. Uma forma de interpretação é que estes índices estejam acima de 1, assim para cada R\$1,00 devido no curto prazo, pode-se dizer que a empresa possui este valor para quitar aquelas obrigações.

ÍNDICES DE LIQUIDEZ	mar/22	abr/22	mai/22	jun/22	jul/22	ago/22
Liquidez Corrente	0,67	0,59	0,52	0,53	0,61	0,76
Liquidez Geral	0,74	0,75	0,71	0,72	0,76	0,82
Liquidez Imediata	-0,01	-0,02	-0,05	-0,06	-0,08	-0,03
Liquidez Seca	0,47	0,47	0,32	0,37	0,49	0,69

6.2.1.1. ÍNDICE DE LIQUIDEZ GERAL

O cálculo deste indicador é efetuado por meio da divisão da "Disponibilidade Total" (ativo circulante, somado ao ativo não circulante, desconsiderando o ativo permanente) pelo "Total Exigível" (passivo circulante somado ao passivo não circulante).





O índice de liquidez geral da Recuperanda se manteve estável entre os meses do último trimestre, apresentando o valor de **R\$ 0,82**, portanto a sociedade empresária **não dispunha** de ativos suficientes para o pagamento das suas dívidas com vencimento a curto e longo prazos, uma vez que a capacidade de pagamento era de **R\$ 0,82** para cada **R\$ 1,00** de dívida.

Vale lembrar que parte dos saldos das contas que constam registrados no Passivo Circulante e Exigível a longo prazo estão sujeitas aos efeitos do Plano de Recuperação Judicial, e ainda que, os valores apresentados no quadro de credores encontram-se diferentes dos valores apresentados na contabilidade.

6.2.2. ÍNDICES DE ENVIDADAMENTO

Os índices de endividamento revelam o grau de endividamento da empresa e o seu prazo de composição. A interpretação é no sentido de que "quanto maior, pior", pois, quanto maior for o percentual da composição do endividamento, mais dívidas terá para pagar à Curto Prazo, logo maior será a pressão para a empresa gerar recursos para honrar seus compromissos.

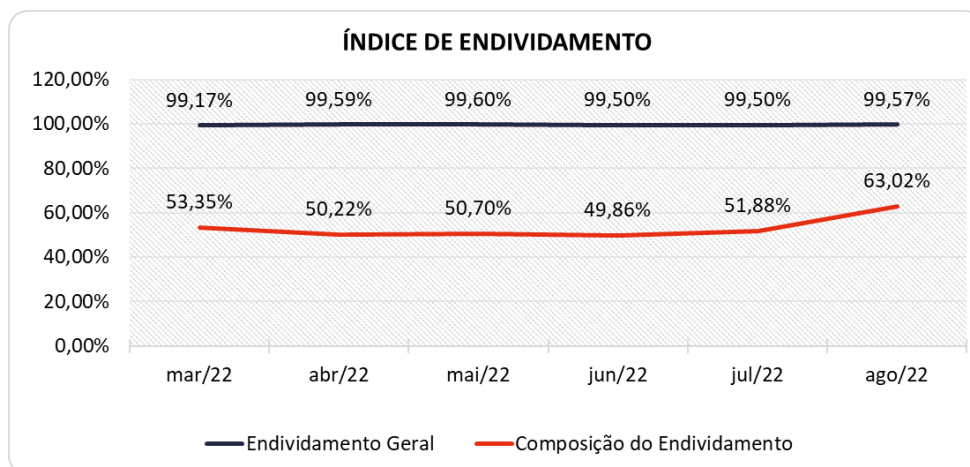
ÍNDICES DE ENVIDADAMENTO	mar/22	abr/22	mai/22	jun/22	jul/22	ago/22
Endividamento Geral	99,17%	99,59%	99,60%	99,50%	99,50%	99,57%
Composição do Endividamento	53,35%	50,22%	50,70%	49,86%	51,88%	63,02%

Em agosto de 2022 a Recuperanda apresentou um endividamento de R\$ 15,8 milhões, demonstrando aumento em relação ao mês anterior, sendo que as dívidas no curto prazo passaram de 51,88% para 63,02%. Assim, as obrigações do passivo circulante aumentaram devido principalmente à alta na conta "Adiantamentos".

A melhor forma de interpretação poderá ser efetuada em termos de acompanhamento da estabilidade destes índices, uma vez que durante o processo de RJ, a Recuperanda apresenta endividamento, entretanto não se espera que estes índices sofram pioras significativas.

Segue representação gráfica da oscilação dos índices de endividamento do semestre do ano de 2022:





6.2.3. ÍNDICES DE RENTABILIDADE

Os índices de rentabilidade evidenciam o quanto renderam os investimentos efetuados pelas empresas, e pode ser entendida como o grau de remuneração de um negócio, por isso, “quanto maior, melhor”.

Margem líquida é o lucro alcançado pela empresa, obtido a partir da divisão do resultado líquido pela receita operacional.

Rentabilidade do Ativo é um indicador muito útil para acompanhamento da evolução ao longo do tempo da empresa. A porcentagem resultante mostra a eficiência da aplicação dos **ativos** e quanto lucro eles estão gerando, obtido a partir da divisão do resultado líquido pelo ativo total.

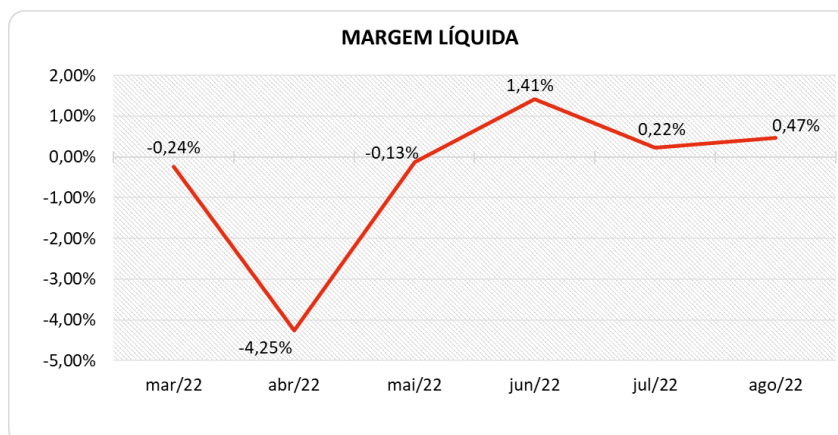
Produtividade é a relação que existe entre os resultados obtidos e os recursos empregados em um processo. Quanto menos recursos forem empregados e mais resultados forem alcançados, maior a produtividade. Este cálculo é obtido a partir da divisão da receita líquida pelo ativo total.

ÍNDICES DE RENTABILIDADE	mar/22	abr/22	mai/22	jun/22	jul/22	ago/22
Margem Líquida	-0,24%	-4,25%	-0,13%	1,41%	0,22%	0,47%
Rentabilidade do Ativo	-0,05%	-0,44%	0,00%	0,09%	0,02%	0,05%
Produtividade	0,23	0,10	0,02	0,06	0,09	0,10

Percebe-se fortes oscilações no semestre, tendo a Recuperanda obtido margem e rentabilidade **positivas** em agosto de 2022, diferente dos quatro primeiros meses do período.

Segue representação gráfica para visualização da oscilação da margem líquida no semestre:





6.2.4. CAPITAL CIRCULANTE LÍQUIDO

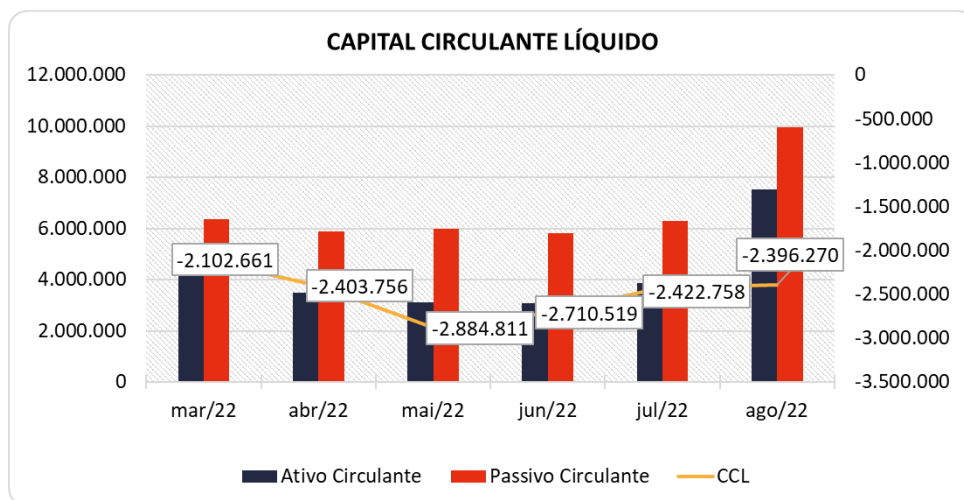
O capital circulante líquido apresenta o risco de insolvência da empresa, por isso, quanto maior for o CCL (Capital Circulante **positivo**), menor será a probabilidade de insolvência técnica da empresa, uma vez que caso ela apresente alto volume de CCL **negativo** entende-se que terá dificuldade de honrar suas obrigações, pois, as dívidas de curto prazo serão superiores aos ativos de curto prazo.

CAPITAL CIRCULANTE LÍQUIDO	mar/22	abr/22	mai/22	jun/22	jul/22	ago/22
Ativo Circulante	4.249.013	3.479.259	3.112.466	3.086.474	3.863.563	7.538.498
Passivo Circulante	6.351.674	5.883.015	5.997.276	5.796.993	6.286.321	9.934.768
CCL	-2.102.661	-2.403.756	-2.884.811	-2.710.519	-2.422.758	-2.396.270
Varição %	-227,62%	14,32%	20,01%	-6,04%	-10,62%	-1,09%

Percebe-se que a Recuperanda reduziu seu CCL **negativo** em 1,09% de julho a agosto de 2022, passando de um CCL de -R\$ 2,4 milhões para um saldo de -R\$ 2,3 milhões, principalmente em razão do aumento no grupo "Adiantamentos" do ativo circulante.

Para melhor entendimento, segue representada graficamente a evolução do saldo negativo apurado no capital de giro líquido.





6.3. DEMONSTRAÇÃO DO RESULTADO DE EXERCÍCIO

A demonstração do resultado do exercício, ou DRE, é um relatório de demonstração contábilística dinâmica que se destina a evidenciar a formação do resultado líquido, através do confronto das receitas, custos e resultados, apurados em determinado período. A DRE deve ser elaborada segundo o princípio contábil do regime de competência, onde as receitas e despesas devem ser simultaneamente incluídas na operação do resultado do período em que ocorreram.

Com base nas demonstrações financeiras recebidas, foi analisada a demonstração de resultado da Recuperanda no mês de agosto de 2022, demonstrando que no referido mês a empresa apresentou um lucro líquido de 0,5% sobre seu faturamento, ou seja, R\$ 7 mil.

As análises resultantes da DRE, serão apresentadas a seguir:

DEMONSTRAÇÃO DO RESULTADO	jun/22	jul/22	AV	ago/22	AV	Média		AH	Variação
						jan22 a out22	AV		
Receitas Operacionais Brutas	707.094	1.097.739	100,0%	1.600.905	100,0%	1.450.432	100,0%	45,8%	503.166
(-) Deduções das Receitas	-2.282	-961	-0,1%	-902	-0,1%	-57.098	-3,9%	-6,2%	60
(=) Receitas Operacionais Líquidas	704.812	1.096.778	99,9%	1.600.003	99,9%	1.393.333	96,1%	45,9%	503.226
(-) Custo dos Produtos, Mercadorias e Serviços	-704.812	-969.474	-88,3%	-1.380.003	-86,2%	-1.182.107	-81,5%	42,3%	-410.530
(=) Lucro Bruto	0	127.304	11,6%	220.000	13,7%	211.226	14,6%	72,8%	92.696
(-) Despesas e Receitas Operacionais	29.130	-122.581	-11,2%	-199.691	-12,5%	-204.765	-14,1%	62,9%	-77.110
(=) Resultado Operacional (Ebitda)	29.130	4.723	0,4%	20.309	1,3%	6.462	0,4%	330,0%	15.586
(-) Depreciação e Amortizações	-2.681	0	0,0%	-2.765	-0,2%	-2.349	-0,2%	0,0%	-2.765
(-) Encargos Financeiros Líquidos	-16.513	-2.261	-0,2%	-9.959	-0,6%	-9.289	-0,6%	340,5%	-7.698
(=) Result. do Exerc. Antes do RNO	9.936	2.463	0,2%	7.585	0,5%	-5.176	-0,4%	208,0%	5.123
(+/-) Resultado Não Operacional	0	0	0,0%	0	0,0%	0	0,0%	0,0%	0
(=) Result. do Exerc. Antes das Prov.	9.936	2.463	0,2%	7.585	0,5%	-5.176	-0,4%	208,0%	5.123
(-) Provisões de IRPJ e CSLL	0	0	0,0%	0	0,0%	0	0,0%	0,0%	0
(=) Resultado Líquido do Exercício	9.936	2.463	0,2%	7.585	0,5%	-5.176	-0,4%	208,0%	5.123



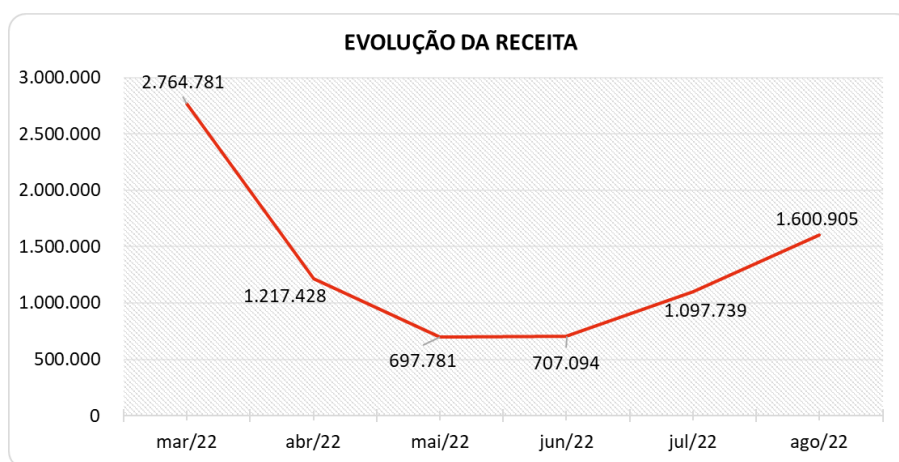
6.3.1. RECEITAS

As receitas consistem na soma de todas as vendas, seja de produtos ou de serviços, realizadas em um determinado período. Elas demonstram a real capacidade da empresa e sua participação no mercado, ou seja, no fluxo de caixa da empresa, a receita constitui parte das entradas de dinheiro.

A seguir apresentamos o quadro de obtenção de receitas no período de março até agosto de 2022, onde pode-se constatar as oscilações ocorridas no período e quais atividades geraram o faturamento observado.

RECEITAS OPERACIONAIS BRUTAS	mar/22	abr/22	mai/22	jun/22	jul/22	ago/22
Receita de Mercadorias	680.282	491.533	476.257	460.470	388.154	332.885
Receita de Produtos	2.084.499	725.895	221.525	246.624	709.585	1.268.020
Total	2.764.781	1.217.428	697.781	707.094	1.097.739	1.600.905

Com base no gráfico acima, pode-se perceber a evolução do faturamento nos meses de março a agosto de 2022, tendo apresentado um aumento de R\$ 503 mil, equivalente a um acréscimo de 45,8% de julho a agosto de 2022. Estas oscilações nas receitas são características da atividade da Recuperanda, uma vez que existe a sazonalidade da safra, fato este que a empresa espera minimizar com a homologação da Fábrica de ração. Quanto à tabela apresentada, destaca-se que a maior parte do total da receita acumulada dos últimos seis meses advém substancialmente das Receitas de Produtos.



6.3.2. LUCRO BRUTO

O Lucro Bruto é o quanto sobra da receita obtida com as vendas dos produtos e serviços para pagar as despesas operacionais (e ter lucro), após o reconhecimento das deduções das receitas (impostos e





devoluções sobre vendas) e do pagamento dos custos (matérias-primas, mão de obra direta e outros custos decorrentes das mercadorias/serviços).

DEDUÇÕES E CUSTOS	mar/22	abr/22	mai/22	jun/22	jul/22	ago/22
(-) Deduções das Receitas	0	-2.087	-450.056	-2.282	-961	-902
(=) Receitas Operacionais Líquidas	2.764.781	1.215.341	247.726	704.812	1.096.778	1.600.003
(-) Custo dos Produtos, Mercadorias e Serviços	-2.546.533	-985.593	105.831	-704.812	-969.474	-1.380.003
(=) Lucro Bruto	218.248	229.747	353.557	0	127.304	220.000
% Lucro Bruto	7,89%	18,87%	50,67%	0,00%	11,60%	13,74%

No mês de agosto de 2022, as deduções da receita e os custos representaram ao todo 86,3% do faturamento realizado. Identifica-se uma redução de 2,1% percentualmente comparado ao mês anterior, observado principalmente em "Custo da Mercadorias e Serviços", rubrica que representou 86,2% em relação ao faturamento, no período em análise.

Por fim, o resultado bruto fechou em R\$ 220 mil, desta forma, houve cobertura para as despesas do mês de agosto de 2022, que foram em torno de R\$ 199 mil.

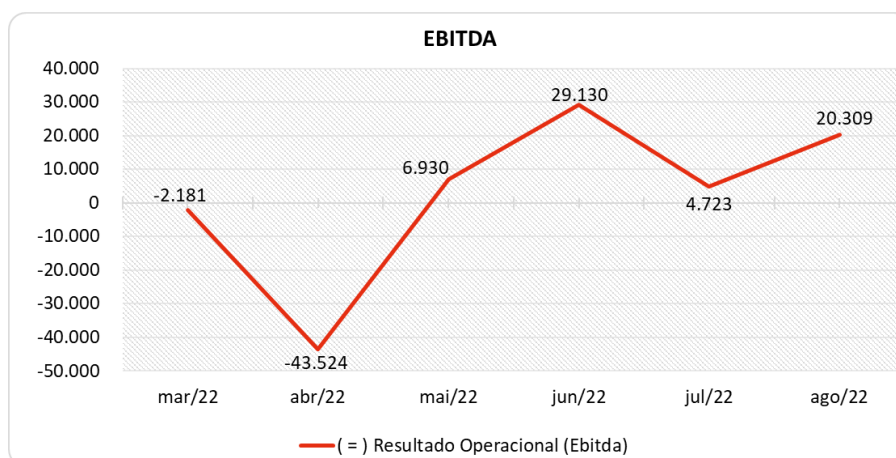
6.3.3. EVOLUÇÃO DO EBITDA

Ebitda é a sigla em inglês para *Earnings before interest, taxes, depreciation and amortization*. Em português, "Lucros antes de juros, impostos, depreciação e amortização" (também conhecida como Lajida).

O Ebitda representa a geração operacional de caixa da empresa, ou seja, o quanto a empresa gera de recursos apenas em suas atividades operacionais, sem levar em consideração os efeitos financeiros e das depreciações.

Portanto, o Ebitda revela-se como um indicador capaz de demonstrar o verdadeiro desempenho da atividade operacional, por isso está denominado na análise da DRE como Resultado Operacional, cuja evolução a respeito da Recuperanda, segue abaixo:





Conforme mencionado anteriormente, as Recuperandas obtiveram sobra financeira capaz de arcar com as despesas fixas do negócio, ensejando em resultado Operacional positivo em agosto de 2022, no valor de R\$ 20 mil, ou 1,3% do faturamento do período, sendo um resultado maior comparativamente ao mês anterior que foi positivo em R\$ 4 mil, respectivamente 0,4%.

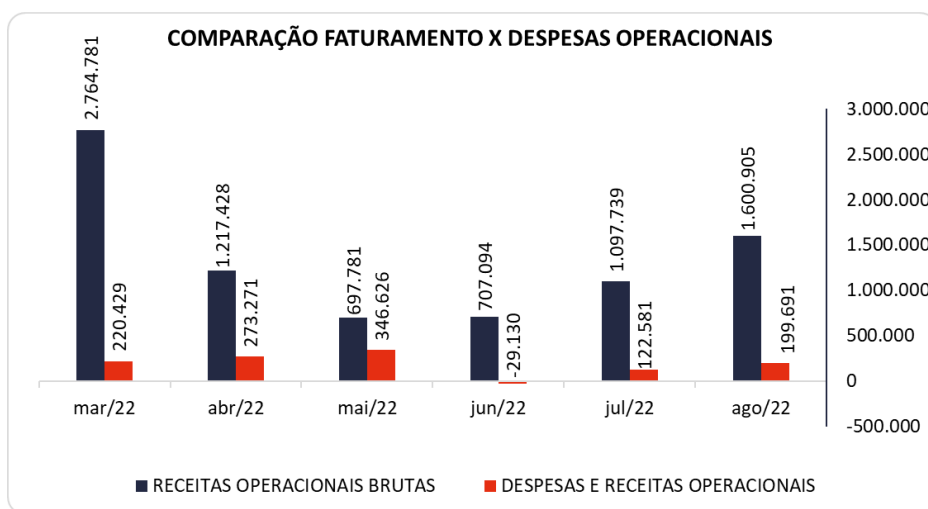
6.3.4. DESPESAS OPERACIONAIS

No período comparativo de julho a agosto de 2022, conforme relatado em tópicos anteriores, houve aumento do faturamento.

Neste mesmo período, as despesas operacionais da Recuperanda totalizaram R\$ 199 mil. Observa-se que a movimentação mais representativa no período é referente a "Fretes e Carretos" onde destaca-se um acréscimo no valor de R\$ 50 mil, sendo que cinco rubricas representam a maior parte das despesas.

Para melhor compreensão apresenta-se a seguir um comparativo das receitas obtidas e as despesas do mesmo período.





6.3.5. EBITDA X RESULTADO LÍQUIDO

O gráfico abaixo se refere à evolução do Ebitda (Resultado Operacional) em confrontação com o Resultado Líquido do Exercício registrado pela Recuperanda até agosto de 2022.

CONTAS	mar/22	abr/22	mai/22	jun/22	jul/22	ago/22
(=) Resultado Operacional (Ebitda)	-2.181	-43.524	6.930	29.130	4.723	20.309
(-) Depreciação e Amortizações	-2.779	-2.681	-2.770	-2.681	0	-2.765
(-) Encargos Financeiros Líquidos	-1.539	-5.469	-4.472	-16.513	-2.261	-9.959
(=) Result. do Exerc. Antes do RNO	-6.499	-51.673	-311	9.936	2.463	7.585
(+/-) Resultado Não Operacional	0	0	0	0	0	0
(=) Result. do Exerc. Antes das Prov.	-6.499	-51.673	-311	9.936	2.463	7.585
(-) Provisões de IRPJ e CSLL	0	0	0	0	0	0
(=) Resultado Líquido do Exercício	-6.499	-51.673	-311	9.936	2.463	7.585

A depreciação ou desvalorização é o custo ou despesa que indica a redução de valor de um bem tangível em decorrência de uso, natureza ou obsolescência. No mês de agosto de 2022 a parcela da depreciação foi de R\$ 2 mil.

Os encargos financeiros são eventos oriundos de juros e taxas recebidas e pagas, que neste mês resultaram em R\$ 9 mil negativo devido as despesas financeiras terem sido maiores que as receitas.

Assim, não havendo no período Provisões de IRPJ e CSLL, o resultado líquido finalizou o mês de análise positivo em R\$ 7 mil, ou seja, um lucro de 0,5% sobre o faturamento.





7. CONSIDERAÇÕES FINAIS

Após analisarmos os relatórios contábeis que demonstram a movimentação operacional e financeira da Recuperanda no mês de agosto de 2022, destacaremos abaixo algumas informações extraídas desses documentos que nos ajudam a interpretar a atual situação econômico-financeira da mesma:

Faturamento - A empresa apresentou uma receita média de R\$ 1,4 milhão, demonstrando oscilações entre os meses do ano. O faturamento realizado em agosto/22, em R\$ 1,6 milhão foi superior 45,8% em relação ao mês anterior. Destaca-se ainda que a média de faturamento ainda se mostra insuficiente para cobrir os custos, despesas, depreciação e encargos financeiros da Recuperanda, acumulando prejuízos no período, com exceção do último mês, que obteve um resultado favorável

Lucro Bruto - É o resultado das vendas subtraído as deduções da receita e os custos das mercadorias/produtos, servindo essa sobra para cobrir os demais gastos da operação, e gerar o lucro que se espera. Em agosto de 2022, as Recuperandas apresentaram um resultado bruto de R\$ 220 mil, respectivamente 13,70% sobre o faturamento, acumulando em 2022 um valor médio mensal positivo de R\$ 211 mil, capaz de cobrir as despesas operacionais, que no mês de agosto foram de R\$ 199 mil.

Resultado Operacional (Ebitda) - O Resultado Operacional é o ganho na operação antes de deduzir possíveis encargos financeiros e/ou outros gastos que, apesar de existirem, não estão necessariamente atrelados à operação normal da empresa. Em agosto de 2022, a Recuperanda apurou um Ebitda positivo de 1,3%, equivalente a R\$ 20 mil. Ao avaliar o comparativo de 2022, apesar de somente oito meses, a média mensal acumulada do Ebitda foi de 0,4%, equivalente a R\$ 6 mil.

Resultado Líquido do Exercício - É o resultado apurado depois de deduzido das receitas brutas todos os custos operacionais e não operacionais do período analisado. Esse resultado é o valor que será incorporado ao Patrimônio Líquido da empresa para futuras destinações. Em agosto de 2022, a empresa registrou um lucro contábil de R\$ 7 mil, acumulando no ano um resultado negativo de R\$ 41 mil.

Capital Circulante Líquido - O capital circulante líquido é a diferença entre o Ativo Circulante e o Passivo Circulante da empresa. De acordo com as informações obtidas no balanço de agosto de 2022, para uma dívida a curto prazo de R\$ 9,9 milhões, a Recuperanda possui R\$ 7,5 milhões no ativo circulante, cobrindo assim apenas 75,9% das dívidas de curto prazo, com os ativos de curto prazo.

Endividamento Geral - Observa-se que a empresas possui um endividamento de 99,57% em relação ao seu ativo total. Isto significa que, no caso de uma liquidação, ela conseguira com os recursos do ativo pagar todos os seus credores, sobrando uma pequena parcela equivalente a 0,43%.

