



Administradora Judicial
contato@valorconsultores.com.br

50º RELATÓRIO MENSAL DE ATIVIDADES

JUNHO/2023

BC LP SORVETERIAS DO BRASIL LTDA
GAVEC DO BRASIL LTDA
GVC ADMINISTRADORA LTDA
ROYAL ASSETS PARTICIPAÇÃO EMPRESARIAL LTDA
TREND VENTURE INVESTIMENTOS LTDA

RECUPERAÇÃO JUDICIAL N. 0000416-24.2019.8.16.0052
VARA CÍVEL DE BARRAÇÃO/PR



SUMÁRIO

1. Glossário	3
2. Cronograma Processual	3
3. Informações Operacionais	8
3.1. QUADRO FUNCIONAL.....	9
4. Informações Financeiras	10
4.1 BALANÇO PATRIMONIAL.....	10
4.1.1 Ativo	10
4.1.2 Passivo.....	13
4.2 INDICADORES FINANCEIROS.....	15
4.2.1 Índices De Liquidez.....	15
4.2.2 Índices De Endividamento.....	16
4.2.3 Índices De Rentabilidade.....	17
4.2.4 Capital Circulante Líquido.....	18
4.3 DEMONSTRAÇÃO DO RESULTADO DO EXERCÍCIO	19
4.3.1 Receitas	20
4.3.2 Lucro Bruto	21
4.3.3 Evolução Do Ebitda.....	22
4.3.4 Despesas Operacionais.....	23
4.3.5 Resultado Operacional X Resultado Líquido.....	23
5. Considerações Finais	24



1. GLOSSÁRIO

AGC	Assembleia Geral de Credores
AJ	Administradora Judicial
BP	Balanço Patrimonial
DRE	Demonstração do Resultado do Exercício
LRE	Lei 11.101 de 9 de fevereiro de 2005, que regula a recuperação judicial, a extrajudicial e a falência do empresário e da sociedade empresária
PL	Patrimônio Líquido
PRJ	Plano de Recuperação Judicial
RECUPERANDA	Grupo Los Paleteros
RJ	Recuperação Judicial
RMA	Relatório Mensal de Atividades

2. CRONOGRAMA PROCESSUAL

Seq.	Data	Evento
1	18/02/2019	Pedido de Recuperação Judicial
37	06/04/2019	Petição de emenda à inicial
39	25/04/2019	Deferimento do Processamento da RJ
50	30/04/2019	Juntada do Termo de Compromisso da AJ
59	31/05/2019	1º RMA
	25/06/2019	Publicação do edital do art. 52, § 1º (edital do devedor)
	25/06/2019	Envio das correspondências do art. 22, I, "a" da LRE
64.1	02/07/2019	2º RMA
67.1	02/07/2019	Apresentação do PRJ
88.1	31/07/2019	3º RMA
97.1	29/08/2019	4º RMA
102	09/09/2019	Apresentação da relação de credores do art. 7º, §2º, da LRE ("Relação do AJ")
117	27/09/2019	5º RMA
135	18/10/2019	Pedido de prorrogação do prazo de suspensão das ações e execuções contra o devedor (art. 6º, § 4º - stay period).



50º Relatório Mensal de Atividades

4

138	01/11/2019	6º RMA
148	29/11/2019	7º RMA
151	06/12/2019	Publicação do edital da relação de credores (art. 7º, §2º, LRE) e edital do plano de recuperação Judicial (art. 53, parágrafo único, da LRE).
152	16/12/2019	Objecção ao PRJ pela Credora Caixa Econômica Federal.
153	17/12/2019	8º RMA
	22/01/2020	Fim do prazo para apresentação de Impugnação de Crédito
160	30/01/2020	9º RMA
163	17/02/2020	Objecção ao PRJ pela credora Multiplan Empreendimentos Imobiliários
	19/02/2020	Fim do prazo para apresentar objeção ao PRJ
164	21/02/2020	10º RMA
165	25/03/2020	Decisão prorrogando o prazo de suspensão das ações e execuções contra o devedor (art. 6º, § 4º - <i>stay period</i>), por mais 180 (cento e oitenta dias).
166	25/03/2020	11º RMA
167	23/04/2020	12º RMA
193	28/05/2020	13º RMA
228	17/06/2020	Recuperanda requer a apresentação de um PRJ alternativo em razão da pandemia da COVID-19, bem como a postergação da AGC
230	17/06/2020	Requerimento da AJ para que a AGC seja de maneira virtual por meio da plataforma Assemblex, a ser realizada nas seguintes datas sugeridas: 19/08/2020, às 14h00min, em primeira convocação e 03/09/2020, às 14h00min, em segunda convocação
235	30/06/2020	14º RMA (0001489-31.2019.8.16.0052)
237	13/07/2020	Deferimento pelo Juízo do requerimento de prazo para apresentação de modificativo ao PRJ
249	29/07/2020	15º RMA (0001489-31.2019.8.16.0052)
251	28/08/2020	16º RMA (0001489-31.2019.8.16.0052)
	21/09/2020	Fim do prazo de suspensão das ações e execuções contra o devedor (art. 6º, § 4º - <i>stay period</i>).
253	30/09/2020	17º RMA (0001489-31.2019.8.16.0052)
254	19/10/2020	Apresentação da modificação do PRJ
255	28/10/2020	18º RMA (0001489-31.2019.8.16.0052)
256	28/11/2020	19º RMA (0001489-31.2019.8.16.0052)
257	04/12/2020	A Administradora Judicial requerendo convocação da Assembleia Geral de Credores, a ser realizada de forma virtual, através da plataforma Assemblex, nos dias 02/03/2021 em 1ª convocação e 16/03/2021, na eventualidade de uma 2ª convocação, ambos às 14:00h.



50º Relatório Mensal de Atividades

5

261	09/12/2020	Juntada da minuta do edital a que se refere o art. 36 da LRE para publicação
262	21/12/2020	20º RMA (0001489-31.2019.8.16.0052)
275	30/01/2021	21º RMA (0001489-31.2019.8.16.0052)
291	08/02/2021	Publicação do edital do art. 36 ("edital da AGC") da LRE
292	19/02/2021	Manifestação da AJ informando a publicação do edital do art. 36 da LRE na imprensa oficial e jornais de circulação nas localidades da sede e filiais das Recuperandas
293	24/02/2021	Juntada pelas Recuperandas de comprovantes de afixação do edital do art. 36 da LRE em sua sede e filiais
294	24/02/2021	Comunicado de cessão de crédito por Olide João de Ganzer para Efrata Pescados LTDA
297	26/02/2021	22º RMA (0001489-31.2019.8.16.0052)
	02/03/2021	1ª Convocação da Assembleia Geral de Credores
305	03/03/2021	Juntada pela AJ da ata da AGC ocorrida em primeira convocação, na qual não houve composição do quórum mínimo, de modo que terá sequência no dia 16/03/2021, às 14:00 horas, também de maneira virtual por meio da plataforma Assembledx
323	10/03/2021	Comunicado de cessões de crédito
325	11/03/2021	Comunicado de cessão de crédito por Única Representações Comerciais LTDA para Lindamir de Cassia Machado
346	11/03/2021	Comunicado de cessão de crédito por SDFLC - BRASIL IND. E COM. LTDA para Edson Jose Stefanello
347	11/03/2021	Comunicado de cessões de crédito
	16/03/2021	2ª Convocação da Assembleia Geral de Credores
399	16/03/2021	Juntada pela AJ da ata da AGC ocorrida em segunda convocação, na qual restou estabelecido a suspensão dos trabalhos da AGC pelo prazo de 90 (noventa) dias corridos, a ter sequência no dia 17/06/2021 às 14h00min, também de maneira virtual por meio da plataforma Assembledx
400	17/03/2021	Comunicado de penhora no rosto dos autos pela 3ª Vara Cível de Foz do Iguaçu para satisfazer a execução n. 0035665-10.2016.8.16.0030
488	20/04/2021	Manifestação da MULTIPLAN EMPREENDIMENTOS IMOBILIÁRIOS S/A requerendo seja excepcionalmente autorizada a sua participação na condição de credora na AGC em continuidade, designada para ocorrer no dia 17/06/2021
497	30/04/2021	24º RMA (0001489-31.2019.8.16.0052)
505	06/05/2021	Juntada pela AJ da minuta do edital de intimação acerca da continuação da Assembleia Geral de Credores em 2ª Convocação
513	19/05/2021	Expedição do edital de intimação acerca da continuação da Assembleia Geral de Credores em 2ª Convocação
514	26/05/2021	25º RMA (0001489-31.2019.8.16.0052)
	17/06/2021	Continuação da 2ª Convocação da Assembleia Geral de Credores



50º Relatório Mensal de Atividades

6

517	17/06/2021	Juntada da ata da AGC ocorrida em continuação à segunda convocação, na qual restou aprovado o PRJ e seus modificativos consolidados, atendendo ao disposto no art. 45 da Lei 11.101/2005
518	29/06/2021	26º RMA (0001489-31.2019.8.16.0052)
519	05/07/2021	Controle de legalidade do PRJ pela AJ
520	05/07/2021	Requerimento da Recuperanda pela dispensa da apresentação de certidões negativas de débitos tributários
524	28/07/2021	27º RMA (0001489-31.2019.8.16.0052)
525	31/08/2021	28º RMA (0001489-31.2019.8.16.0052)
526	15/09/2021	Decisão que, dentre outras deliberações, determinou que as Recuperandas apresentem certidões negativas de débitos tributários, nos termos do art. 57 da Lei 11.101/2005
560	28/09/2021	29º RMA (0001489-31.2019.8.16.0052)
564	19/10/2021	Juntada pela Recuperandas de comprovante de interposição de recurso de Agravo de Instrumento em face da decisão de mov. 526
571	25/10/2021	Traslado da decisão monocrática proferida no Agravo de Instrumento interposto pela Recuperandas, a qual concedeu efeito suspensivo sobre a exigibilidade de apresentação de CND's
572	28/10/2021	30º RMA (0001489-31.2019.8.16.0052)
575	09/11/2021	Manifestação das Recuperandas acerca do controle de legalidade apresentado pela AJ
576	30/11/2021	31º RMA (0001489-31.2019.8.16.0052)
577	14/12/2021	Traslado da cópia de requerimento feito pelas Recuperandas junto ao Juízo da Vara da Fazenda Pública de Barracão/PR para que sejam suspensos bloqueios realizados em seu desfavor e para que seja determinado o imediato levantamento e liberação dos valores constritos
578	17/12/2021	32º RMA (0001489-31.2019.8.16.0052)
579	01/12/2021	Decisão determinando a intimação do AJ a se manifestar sobre os bloqueios registrados sob o ev. 577
582	31/01/2022	33º RMA (0001489-31.2019.8.16.0052)
584	09/02/2022	Manifestação do AJ acerca dos bloqueios realizados no âmbito fiscal, conforme consta no seq. 577, solicitando a intimação das Recuperandas para que elas apresentem meios e/ou alternativas claras e objetivas tendentes ao equacionamento do passivo fiscal
587	25/02/2022	34º RMA (0001489-31.2019.8.16.0052)
588	11/03/2022	Decisão determinando que as Recuperandas apresentem medidas concretas para o equacionamento do passivo fiscal, entre outras deliberações
590	15/03/2022	Embargos de Declaração do AJ em face da r. decisão seq. 588
595	26/03/2022	Decisão que negou provimento ao recurso de embargos de declaração oposto pelo AJ em seq. 590
605	31/03/2022	35º RMA (0001489-31.2019.8.16.0052)



50º Relatório Mensal de Atividades

7

607	02/04/2022	Ofício expedido pela 3ª Vara Federal de Ponta Grossa para fins de cumprimento do disposto no art. 6º, § 6º, inciso I, da Lei 11.101/05
609	04/04/2022	Manifestação das Recuperandas acerca das medidas que estão sendo empregadas visando o equacionamento do passivo fiscal
612	28/04/2022	Informação pelas Recuperandas de interposição de recurso de Agravo de Instrumento contra a decisão de seq. 588
613	29/04/2022	36º RMA (0001489-31.2019.8.16.0052)
622	03/05/2022	Traslado da decisão monocrática proferida no Agravo de Instrumento interposto pela Recuperandas contra a decisão de seq. 588, a qual indeferiu efeito suspensivo ao recurso
638	25/05/2022	37º RMA (0001489-31.2019.8.16.0052)
655	07/06/2022	Informação pela União de existência de débitos fiscais em nome das Recuperandas
660	10/06/2022	Manifestação do AJ acerca da regularidade fiscal a que se refere o art. 57 da Lei 11.101/2005
665	29/07/2022	39º RMA (0001489-31.2019.8.16.0052)
666	29/07/2022	Decisão determinando que a Recuperanda demonstre a sua viabilidade econômica, que explicita a essencialidade de bens penhorados, bem como as medidas adotadas para melhora dos indicadores da sua situação econômico-financeira
682	31/08/2022	40º RMA (0001489-31.2019.8.16.0052)
688	06/09/2022	Petição das Recuperandas para que fosse determinada a suspensão de penhora <i>online</i> na modalidade teimosinha em suas contas bancárias
691	14/09/2022	Manifestação da AJ pela perda de objeto da petição das Recuperandas de seq. 688
693	30/09/2022	41º RMA (0001489-31.2019.8.16.0052)
694	07/10/2022	Decisão que indeferiu o requerimento das Recuperandas de seq. 688 em razão da perda de seu objeto
699	27/10/2022	42º RMA (0001489-31.2019.8.16.0052)
700	09/11/2022	Petição das Recuperandas de reconhecimento da essencialidade de três veículos e demais considerações sobre a tentativa de regularização do seu passivo fiscal
716	28/11/2022	43º RMA (0001489-31.2019.8.16.0052)
722	12/12/2022	Considerações da AJ sobre a tentativa de regularização fiscal pelas Recuperandas, conforme exposto em manifestação de seq. 700
729	16/01/2023	44º RMA (0001489-31.2019.8.16.0052)
733	31/01/2023	45º RMA (0001489-31.2019.8.16.0052)
734	01/02/2023	Juntada pelas Recuperandas de certidões negativas/positivas com efeitos de negativa de débitos tributários
735	01/02/2023	Manifestação das Recuperandas pelo reconhecimento da essencialidade de três veículos de sua propriedade
736	03/02/2023	Juntada pelas Recuperandas de certidões negativas/positivas com efeitos de negativa de débitos tributários



741	27/02/2023	46º RMA
752	16/03/2023	Petição das Recuperandas sobre os petitórios de seq. 722 e 735
753	16/03/2023	Manifestação da AJ sobre o pedido de essencialidade de bens móveis e sobre as medidas para a regularização do passivo fiscal
761	31/03/2023	47º RMA
765	12/04/2023	Manifestação do Estado do Paraná informando o parcelamento dos débitos tributários da Recuperanda e discordando da liberação de valores bloqueados em Execução Fiscal
769	28/04/2023	48º RMA
770	02/05/2023	Manifestação das Recuperandas informando e comprovando o parcelamento dos débitos tributários federais
783	30/05/2023	49º RMA

Eventos futuros

Decisão de concessão da Recuperação Judicial ou convalidação em Falência

Fim do biênio de fiscalização

3. INFORMAÇÕES OPERACIONAIS

As informações que amparam o presente relatório foram coletadas por meio de reunião realizada via videoconferência no dia 21/06/2023, com a participação do gerente administrativo, Sr. Luan Pablo Ferreira Baitaca, o qual prestou as informações operacionais solicitadas sobre o funcionamento das unidades de atuação, geração de empregos e perspectivas gerais.

Na ocasião, o gerente iniciou informando que desde o dia 22/05/2023 não houve mais produção na fábrica em razão da ausência de movimento no mês em questão, decorrente das baixas saídas para o sul do País com o período de inverno. Deste modo, relatou que a expectativa para a temporada é de queda na demanda em torno de 80% (oitenta por cento) a 90% (noventa por cento).

O preposto declarou, ainda, que houve a revisão da projeção da produção para o próximo mês, tendo a reduzido de 3.600 (três mil e seiscentas) caixas para 2.000 (duas mil),



sendo produzidas 1.000 (um mil) caixas em 03/07/2023 e as outras 1.000 (um mil) nos 15 (quinze) dias seguintes, com destinação ao distribuidor do Rio de Janeiro.

Relatou, ademais, que os colaboradores do setor fabril estão parados mediante a compensação de banco de horas, permanecendo em atividade apenas a equipe de escritório e de logística. Por outro lado, informou que mantém em estoque cerca de 7 (sete) mil caixas em câmara fria para o fim de possibilitar atendimentos pontuais.

De outro norte, alegou o Sr. Luan que as vendas no mês de maio/2023 na loja física localizada junto à fábrica manteve-se em cerca de R\$ 4.000,00 (quatro mil reais).

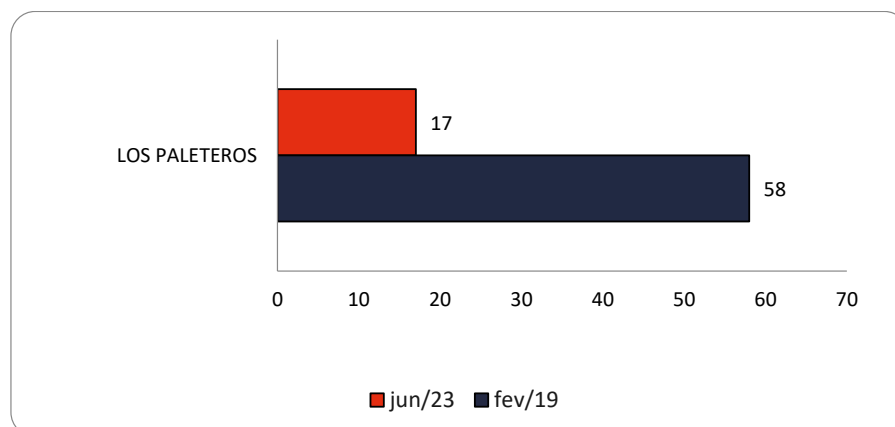
Por fim, declarou o gerente que permanece a locação a terceiro de uma das câmaras frias, gerando receita mensal no importe de R\$ 15.500,00 (quinze mil e quinhentos reais).

3.1. Quadro Funcional

Na Petição Inicial as Recuperandas informaram contar com 58 (cinquenta e oito) funcionários ao todo, enquanto no mês de junho/2023, de acordo com o relatado pelo seu preposto, o grupo emprega no total 17 (dezesete) funcionários na fábrica situada em Barracão/PR, dos quais 03 (três) trabalham no setor administrativo (distribuídos em: 01 gerente, 01 qualidade; 01 auxiliar financeiro) e 14 (quatorze) na fábrica (distribuídos em: 9 produção; 01 expedição; 01 manutenção; 01 manutenção predial; 01 limpeza; 01 vendas-loja varejo), cujos salários, em que pese pontuais atrasos, estão sendo colocados em dia.

O comparativo que demonstra a variação do quadro funcional registrado ao longo tempo está estampado pelo gráfico abaixo:





4. INFORMAÇÕES FINANCEIRAS

As informações apresentadas a seguir refletem as análises efetuadas pela AJ com base nas informações financeiras e contábeis do mês de abril de 2023, fornecidas pela Recuperanda - GAVEC.

4.1 Balanço Patrimonial

4.1.1 Ativo

O Ativo faz parte das Contas Patrimoniais e compreende o conjunto de Bens e Direitos da Recuperanda, possuindo valores econômicos. Estes valores são demonstrados através do Balanço Patrimonial, juntamente com os Passivos e o Capital Próprio, que somados resultam no total de Ativos da empresa. É possível considerar, ainda, que os ativos são convertíveis em meios monetários, com a venda de um maquinário da empresa, por exemplo.

A representação dos Ativos, no Balanço, é dividida entre aqueles ativos que são convertíveis mais rapidamente e aqueles que levam mais tempo, que são os ativos circulantes e não circulantes, respectivamente.



Os dados da evolução da composição dos Ativos serão apresentados abaixo de forma comparativa de janeiro de 2019 a abril de 2023, com as principais movimentações operacionais e variações que ocorreram no período, as quais proporcionaram um leve aumento de R\$ 476.

ATIVO	jan/19	mar/23	AV	abr/23	AV	AH	AH	Variação	Variação
	abr23/jan19	abr23/mar23	abr23/jan19	abr23/mar23	abr23/mar23	abr23/jan19	abr23/mar23	abr23/jan19	abr23/mar23
Ativo Circulante	5.575.872	4.698.282	12,7%	4.794.364	13,0%	-14,0%	2,0%	-781.508	96.082
Caixa e Equivalentes a Caixa	-6.540	2.246	0,0%	3.534	0,0%	-154,0%	57,3%	10.073	1.288
Créditos	3.070.265	2.635.735	7,2%	2.608.948	7,1%	-15,0%	-1,0%	-461.317	-26.787
Adiantamentos	664.002	398.054	1,1%	432.419	1,2%	-34,9%	8,6%	-231.583	34.365
Outros Créditos	5.502	0	0,0%	0	0,0%	-100,0%	0,0%	-5.502	0
Créditos de Processos Judiciais	0	33.784	0,1%	31.303	0,1%	0,0%	-7,3%	31.303	-2.481
Tributos a Recuperar/Compensar	712.259	290.270	0,8%	292.222	0,8%	-59,0%	0,7%	-420.037	1.952
Estoques	1.112.357	1.335.391	3,6%	1.423.618	3,9%	28,0%	6,6%	311.262	88.227
Despesas de Exercícios Seguintes	18.027	2.802	0,0%	2.320	0,0%	-87,1%	-17,2%	-15.707	-482
Ativo Não Circulante	31.102.057	32.160.060	87,3%	32.064.454	87,0%	3,1%	-0,3%	962.397	-95.606
Ativo Realizável a Longo Prazo	11.878.987	17.207.124	46,7%	17.207.149	46,7%	44,9%	0,0%	5.328.162	25
Valores Mobiliários LP	4.845.411	4.845.411	13,1%	4.845.411	13,1%	0,0%	0,0%	0	0
Empresas Ligadas - Contas Correntes LP	50.964	12.615.223	34,2%	12.619.248	34,2%	24661,0%	0,0%	12.568.284	4.025
Empréstimos a Terceiros LP	6.969.819	-761.791	-2,1%	-761.791	-2,1%	-110,9%	0,0%	-7.731.610	0
Outros Créditos LP	12.794	508.281	1,4%	504.281	1,4%	3841,6%	-0,8%	491.488	-4.000
Ativo Permanente	19.223.070	14.952.936	40,6%	14.857.305	40,3%	-22,7%	-0,6%	-4.365.765	-95.631
Imobilizado	18.764.618	14.494.111	39,3%	14.398.480	39,1%	-23,3%	-0,7%	-4.366.138	-95.631
Intangível	458.451	458.825	1,2%	458.825	1,2%	0,1%	0,0%	374	0
Total do Ativo	36.677.929	36.858.342	100,0%	36.858.818	100,0%	0,5%	0,0%	180.889	476

Caixa e Equivalentes a Caixa: Este grupo representa os recursos financeiros disponíveis de forma imediata para pagamento das obrigações de curto prazo. Sua característica são as mudanças constantes de valores, promovidas pelas operações diárias da empresa. Em abril/2023 as disponibilidades finalizaram com um saldo de R\$ 3 mil, sendo observado saldo no caixa de R\$ 6 mil e saldo negativo de "Bancos c/Movimento" em R\$ 3 mil.

Créditos: Este grupo composto por Clientes Nacionais, no Exterior e por Outros Valores a Receber, apresentou baixa de R\$ 26 mil, equivalente a 1%, no período de março a abril de 2023. O volume desta conta comparado ao valor do custo das vendas no mesmo período levou ao aumento do seu PMR de 283 para 553 dias. Com saldo de R\$ 2,6 milhões o grupo representou 7,1% do total do ativo.

Adiantamentos: Este grupo é formado por "Adiantamento a Funcionários" e "Adiantamento a Fornecedores", tendo apresentado um aumento de R\$ 34 mil, ou seja, de 8,6% no período de março a abril de 2023. Por fim, em abril de 2023, o grupo representou 1,2% do ativo total, com saldo de R\$ 432 mil. Nota-se que o acréscimo observado no período foi referente principalmente a segunda conta citada.



Estoques: O saldo dos estoques é relativo ao valor constante de mercadorias disponíveis para comercialização e demonstram movimentação de acordo com as vendas e compras efetuadas no período. A conta Estoques apresentou uma alta de R\$ 88 mil, equivalente a um percentual de 6,6% de março a abril de 2023. O grupo representou 3,9% do total do ativo aumentando o giro médio de 174 dias para 332 dias.

Segue abaixo um quadro que demonstra a composição do estoque no semestre.

ESTOQUES	nov/22	dez/22	jan/23	fev/23	mar/23	abr/23
Estoques de Mercadorias	1.314.021	1.306.077	1.256.255	1.328.203	1.335.391	1.423.618
Outros Estoques	0	0	0	0	0	0
Nosso Estoque em Poder de Terceiros	0	0	0	0	0	0
Total	1.314.021	1.306.077	1.256.255	1.328.203	1.335.391	1.423.618
Variação %	7,54%	-0,60%	-3,81%	5,73%	0,54%	6,61%

Imobilizado: Este grupo é formado pelo conjunto de bens necessários à manutenção das atividades da empresa, caracterizados por apresentarem-se na forma tangível. Em abril/2023 o grupo de contas fez um saldo de R\$ 14,3 milhões e representou 39,1% do Ativo total.

Observou-se no período de março a abril de 2023 uma movimentação regressiva de R\$ 95 mil, derivada dos seguintes fatos: a contabilização da parcela de depreciação e amortização na ordem de R\$ 88 mil e uma alta de R\$ 7 mil no saldo negativo da conta "PIS/Cofins a Apropriar sobre Depreciação".

Intangível: Ativo intangível é um ativo não monetário identificável sem substância física. O valor constante nesta conta é de R\$ 458 mil e refere-se ao investimento em software/programas de computador e marcas e patentes. Verifica-se ainda que desde março de 2021 não há movimentação em seu saldo.

Apresenta-se abaixo um quadro com a composição demonstrativa do grupo:



IMOBILIZADO E INTANGÍVEL	nov/22	dez/22	jan/23	fev/23	mar/23	abr/23
Imobilizado	22.232.106	22.231.606	22.231.606	22.231.606	22.231.606	22.231.606
Imobilizado em Andamento	0	0	0	0	0	0
Participação em Consórcios	0	0	0	0	0	0
(-) Depreciação Acumulada	-7.103.090	-7.189.582	-7.276.490	-7.363.398	-7.450.307	-7.537.215
(-) PIS/Cofins a Apropriar sobre Depreciação	-140.995	-148.413	-155.830	-163.248	-170.665	-178.083
(-) Amortização Acumulada	-111.302	-112.608	-113.913	-115.218	-116.523	-117.828
Intangível	461.715	461.715	461.715	461.715	461.715	461.715
(-) Amortização Acumulada	-2.890	-2.890	-2.890	-2.890	-2.890	-2.890
Total	15.335.542	15.239.828	15.144.197	15.048.567	14.952.936	14.857.305
Varição %	-0,62%	-0,62%	-0,63%	-0,63%	-0,64%	-0,64%

4.1.2 Passivo

O passivo é o conjunto de obrigações e dívidas feitas para o financiamento da atividade organizacional. Os valores dos passivos têm origem nas despesas, como contas a pagar aos fornecedores ou ao governo, por exemplo, sendo demonstrados através do Balanço Patrimonial.

Os dados da evolução da composição dos Passivos serão apresentados abaixo, de forma comparativa, de janeiro de 2019 a abril de 2023, com os respectivos impactos que resultaram em uma leve redução de R\$ 476 no período de março a abril de 2023.

PASSIVO	jan/19	mar/23	AV	abr/23	AV	AH	AH	Varição	Varição
						abr23/jan19	abr23/mar23	abr23/jan19	abr23/mar23
Passivo Circulante	17.421.928	16.592.567	45,0%	16.723.256	45,4%	-4,0%	0,8%	-698.673	130.689
Empréstimos e Financiamentos	2.385.330	72.612	0,2%	69.154	0,2%	-97,1%	-4,8%	-2.316.176	-3.458
Fornecedores	1.695.536	423.836	1,1%	473.536	1,3%	-72,1%	11,7%	-1.222.000	49.700
Obrigações Sociais e Trabalhistas	3.166.506	3.378.089	9,2%	3.415.605	9,3%	7,9%	1,1%	249.099	37.515
Obrigações Tributárias	9.551.472	11.952.799	32,4%	11.969.305	32,5%	25,3%	0,1%	2.417.833	16.506
Parcelamentos Tributários	519.634	110.775	0,3%	104.054	0,3%	-80,0%	-6,1%	-415.580	-6.721
Outras Obrigações	103.451	654.456	1,8%	691.602	1,9%	568,5%	5,7%	588.151	37.146
Passivo Não Circulante	11.111.900	20.179.364	54,7%	20.178.922	54,7%	81,6%	0,0%	9.067.023	-442
Passivo Exigível a Longo Prazo	11.111.900	20.179.364	54,7%	20.178.922	54,7%	81,6%	0,0%	9.067.023	-442
Empréstimos e Financiamentos LP	5.639.850	7.737.478	21,0%	7.737.478	21,0%	37,2%	0,0%	2.097.628	0
Empresas Ligadas - Contas Correntes LP	289.066	0	0,0%	0	0,0%	-100,0%	0,0%	-289.066	0
Credores Recuperação Judicial - RJ - LP	0	7.800.858	21,2%	7.800.416	21,2%	0,0%	0,0%	7.800.416	-442
Parcelamentos Tributários LP	5.177.527	4.641.028	12,6%	4.641.028	12,6%	-10,4%	0,0%	-536.499	0
Outras Obrigações LP	5.456	0	0,0%	0	0,0%	-100,0%	0,0%	-5.456	0
Patrimônio Líquido	8.144.101	86.411	0,2%	-43.360	-0,1%	-100,5%	-150,2%	-8.187.461	-129.771
Capital Social	10.709.531	10.709.530	29,1%	10.709.530	29,1%	0,0%	0,0%	-1	0
(-) Capital a Realizar	-358.389	0	0,0%	0	0,0%	-100,0%	0,0%	358.389	0
Reserva de Capital	5.278.096	3.370.626	9,1%	3.370.626	9,1%	-36,1%	0,0%	-1.907.470	0
(-) Lucros Distribuídos	-88.579	0	0,0%	0	0,0%	-100,0%	0,0%	88.579	0
Antecipação de Lucros	-1.460.503	0	0,0%	0	0,0%	-100,0%	0,0%	1.460.503	0
(-) Lucros e/ou Prejuízos Acumulados	-5.660.534	-13.642.833	-37,0%	-13.642.833	-37,0%	141,0%	0,0%	-7.982.299	0
(-) Lucros e/ou Prejuízos do Exercício	-226.918	-417.724	-1,1%	-547.495	-1,5%	141,3%	31,1%	-320.577	-129.771
Ajustes de Contas Compensação	-48.602	0	0,0%	0	0,0%	-100,0%	0,0%	48.602	0
Ajustes de Exercícios	0	66.812	0,2%	66.812	0,2%	0,0%	0,0%	66.812	0
Total do Passivo	36.677.929	36.858.342	100,0%	36.858.818	100,0%	0,5%	0,0%	180.889	476

Empréstimos e Financiamentos a Curto e Longo Prazo: O grupo ao todo apresentou um montante de R\$ 7,8 milhões, respectivamente 21,2% do passivo total da Recuperanda. De março a abril de 2023, o grupo de curto prazo apresentou uma redução de R\$ 3 mil, equivalente a 4,8% em relação ao mês anterior. Já no longo prazo, não houve variação.

Fornecedores: De março a abril de 2023 o grupo apresentou um acréscimo de R\$ 49 mil, equivalente a um percentual de 11,7%, demonstrando que no período a Recuperanda efetuou mais pagamento dos seus fornecedores nacionais do que compras de mercadorias. Com saldo de R\$ 473 mil, os Fornecedores representaram 1,3% do total do passivo em abril de 2023.

Obrigações Sociais e Trabalhistas: O grupo apresentou um aumento de R\$ 37 mil no período de março a abril de 2023, um percentual de 1,1%, devido principalmente ao acréscimo ocorrido em "Provisão de INSS s/Ferías". As Obrigações Trabalhistas demonstraram um saldo de R\$ 3,4 milhões e representaram 9,3% do total do passivo em abril/2023.

Obrigações Tributárias: No período de março a abril de 2023, o grupo demonstrou um aumento de R\$ 16 mil. As Obrigações Tributárias totalizaram R\$ 11,9 milhões, sendo a maior parte delas, impostos devidos sobre as operações comerciais da empresa. Com esse saldo, representaram 32,5% do passivo total da Recuperanda ao final do mês.

Outras Obrigações CP: O grupo é constituído por "Adiantamento de Clientes", "Despesa Financeira a Realizar" e "Bloqueio Judicial", sendo a última conta mencionada a principal responsável pelo acréscimo de 5,7%, equivalente a R\$ 37 mil observada de março a abril de 2023. Desta forma, finalizou o mês de análise com um montante de R\$ 691 mil, correspondente a 1,9% do passivo total.

Patrimônio Líquido: É formado pelo grupo de contas que registra o valor contábil pertencente aos acionistas e os Prejuízos Acumulados. O capital social, conta integrante deste grupo representa os valores recebidos pela **empresa**, em forma de subscrição ou por ela gerados. Os Lucros e/ou Prejuízos do Exercício de 2023 apresentaram saldo negativo de R\$ 547 mil, representando no período um aumento desfavorável de 31,1%



nesse montante, oriundo do prejuízo de R\$ 129 mil sofrido em abril de 2023. Nota-se no mês de análise, o saldo negativo do Patrimônio Líquido, ocasionado pelos resultados desfavoráveis ao longo dos meses.

Outras avaliações serão realizadas a seguir nos tópicos de Demonstração do Resultado do Exercício.

4.2 Indicadores Financeiros

Os indicadores financeiros nada mais são do que métricas e mecanismos para coletar e gerar informações financeiras sobre uma determinada situação. No caso de um negócio, os indicadores financeiros servem para demonstrar quão saudável é um determinado empreendimento.

A seguir faremos a análise dos principais indicadores da Recuperanda e para melhor entendimento destacamos as interpretações relativa a cada um deles.

4.2.1 Índices De Liquidez

Os índices de liquidez avaliam a capacidade financeira de uma empresa satisfazer as obrigações assumidas com terceiros. As informações para o cálculo destes índices são retiradas unicamente do Balanço Patrimonial e devem responder se o volume de disponibilidade da empresa é suficiente para cobrir suas obrigações. Uma forma de interpretação é que estes índices estejam acima de 1, assim para cada R\$ 1,00 devido no curto prazo, pode-se dizer que a empresa possui este valor para quitar aquelas obrigações.

ÍNDICES DE LIQUIDEZ	nov/22	dez/22	jan/23	fev/23	mar/23	abr/23
Liquidez Corrente	0,28	0,29	0,29	0,28	0,28	0,29
Liquidez Geral	0,60	0,60	0,60	0,60	0,60	0,60
Liquidez Imediata	0,00	0,00	0,00	0,00	0,00	0,00
Liquidez Seca	0,20	0,21	0,21	0,20	0,20	0,20



4.2.1.1 Índices De Liquidez Geral

O cálculo deste indicador é efetuado por meio da divisão da "Disponibilidade Total" (ativo circulante, somado ao ativo não circulante, desconsiderando o ativo permanente) pelo "Total Exigível" (passivo circulante somado ao passivo não circulante).

O índice de liquidez geral da Recuperanda se manteve estável entre os meses do último semestre, apresentando o valor de **R\$ 0,60**, contudo, a sociedade empresária **não dispunha** de ativos suficientes para o pagamento das suas dívidas com vencimento a curto e longo prazos, uma vez que a capacidade de pagamento era de **R\$ 0,60** para cada **R\$ 1,00** de dívida.

Vale lembrar que parte dos saldos das contas que constam registradas no Passivo Circulante e Exigível a longo prazo estão sujeitas aos efeitos do Plano de Recuperação Judicial.

4.2.2 Índices De Endividamento

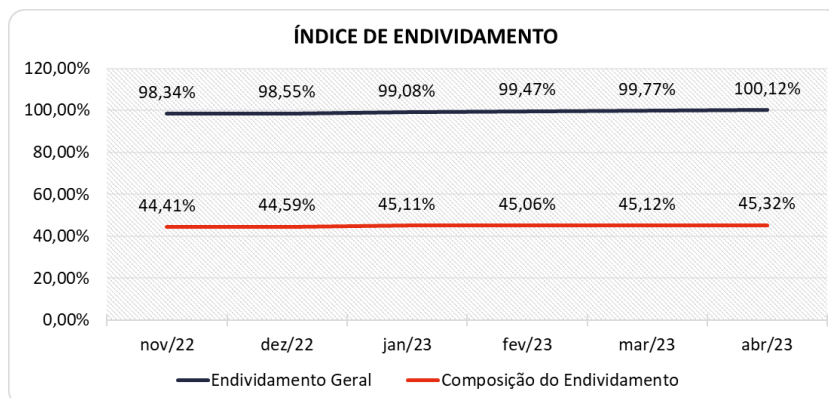
Os índices de endividamento revelam o grau de endividamento da empresa e o seu prazo de composição. A interpretação é no sentido de que "quanto maior, pior", pois, quanto maior for o percentual da composição do endividamento, mais dívidas terá para pagar à Curto Prazo, logo maior será a pressão para a empresa gerar recursos para honrar seus compromissos.

ÍNDICES DE ENDIVIDAMENTO	nov/22	dez/22	jan/23	fev/23	mar/23	abr/23
Endividamento Geral	98,34%	98,55%	99,08%	99,47%	99,77%	100,12%
Composição do Endividamento	44,41%	44,59%	45,11%	45,06%	45,12%	45,32%

Em abril/2023 a Recuperanda apresentou um endividamento de R\$ 36,9 milhões demonstrando alta em relação ao mês anterior, sendo que as dívidas de curto prazo aumentaram de 45,12% para 45,32%.



Segue abaixo representação gráfica da oscilação dos índices de endividamento no semestre:



4.2.3 Índices De Rentabilidade

Os índices de rentabilidade evidenciam o quanto renderam os investimentos efetuados pelas empresas, e pode ser entendida como o grau de remuneração de um negócio, por isso, "quanto maior, melhor".

Margem Líquida é o lucro alcançado pela empresa, obtido a partir da divisão do resultado líquido pela receita operacional líquida.

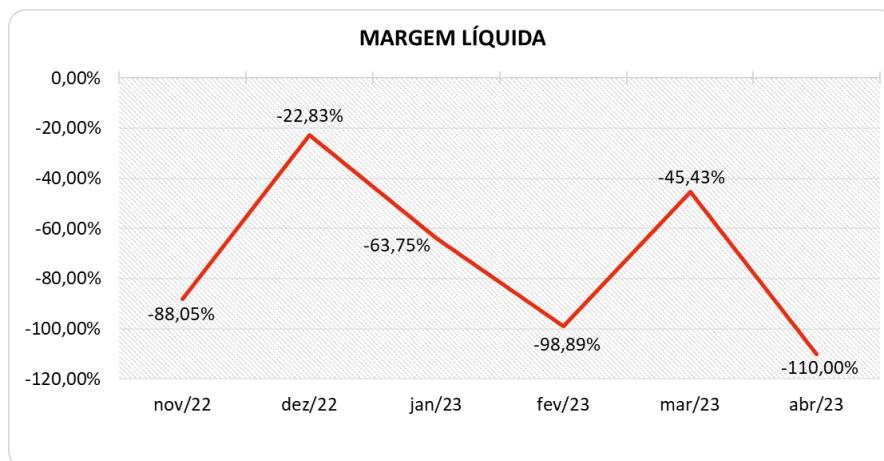
Rentabilidade do Ativo é um indicador muito útil para acompanhamento da evolução ao longo do tempo da empresa. A porcentagem resultante mostra a eficiência da aplicação dos **ativos** e quanto lucro eles estão gerando, obtido a partir da divisão do resultado líquido pelo ativo total.

Produtividade é a relação que existe entre os resultados obtidos e os recursos empregados em um processo. Quanto menos recursos forem empregados e mais resultados forem alcançados, maior a produtividade. Este cálculo é obtido a partir da divisão da receita líquida pelo ativo total.



Percebe-se fortes oscilações no período, tendo a Recuperanda obtido margens **negativas** em todo semestre, incluído este mês de análise, o que vem demonstrando a inviabilidade da operação.

Segue representação gráfica da oscilação da margem líquida no semestre:

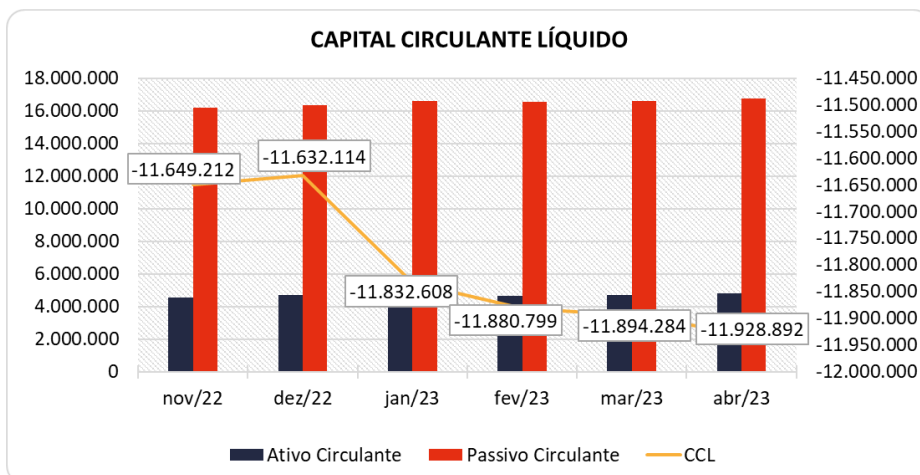


4.2.4 Capital Circulante Líquido

O capital circulante líquido apresenta o risco de insolvência da empresa, por isso, quanto maior for o CCL (Capital Circulante **positivo**), menor será a probabilidade de insolvência técnica da empresa, uma vez que caso ela apresente alto volume de CCL **negativo** entende-se que terá dificuldade de honrar suas obrigações, pois, as dívidas de curto prazo serão superiores aos ativos de curto prazo.

Percebe-se que a Recuperanda aumentou seu CCL **negativo** em 0,29% em relação ao mês anterior, passando de um CCL de -R\$ 11,8 milhões para um CCL de -R\$ 11,9 milhões. Para melhor entendimento, segue representada graficamente a evolução do saldo negativo apurado no capital de giro líquido:





4.3 Demonstração Do Resultado Do Exercício

A demonstração do resultado do exercício, ou DRE, é um relatório de demonstração contábilística dinâmica que se destina a evidenciar a formação do resultado líquido, através do confronto das receitas, custos e resultados, apurados em determinado período.

A DRE deve ser elaborada segundo o princípio contábil do regime de competência, onde as receitas e despesas devem ser simultaneamente incluídas na operação do resultado do período em que ocorreram.

Com base nas demonstrações financeiras recebidas, foi analisada a demonstração de resultados das Recuperandas do último trimestre.

Neste último mês, a empresa apresentou um prejuízo líquido de 91,7% sobre seu faturamento, ou seja, o volume de desembolsos foi maior do que o valor auferido de receita, ocasionando um prejuízo de R\$ 129 mil.



50º Relatório Mensal de Atividades

20

DEMONSTRAÇÃO DO RESULTADO	fev/23	mar/23	AV	abr/23	AV	Média		Média		AH	Variação
						jan22 a dez22	AV	jan23 a abr23	AV		
Receitas Operacionais Brutas	186.362	278.959	100,0%	141.447	100,0%	220.855	100,0%	230.393	100,0%	-49,3%	-137.512
(-) Deduções das Receitas	-37.293	-48.059	-17,2%	-23.478	-16,6%	-44.018	-19,9%	-41.049	-17,8%	-51,1%	24.581
(=) Receitas Operacionais Líquidas	149.069	230.900	82,8%	117.969	83,4%	176.837	80,1%	189.344	82,2%	-48,9%	-112.932
(-) Custo dos Produtos Vendidos	-151.758	-230.497	-82,6%	-128.761	-91,0%	-164.316	-74,4%	-194.399	-84,4%	-44,1%	101.736
(=) Lucro Bruto	-2.688	403	0,14%	-10.793	-7,6%	12.521	5,7%	-5.055	-2,2%	-2774,9%	-11.196
(-) Despesas Operacionais	-50.899	-40.627	-14,6%	-37.008	-26,2%	-95.738	-43,3%	-51.541	-22,4%	-8,9%	3.619
(=) Resultado Operacional (Ebitda)	-53.588	-40.223	-14,4%	-47.800	-33,8%	-83.217	-37,7%	-56.596	-24,6%	18,8%	-7.577
(-) Depreciação e Amortizações	-88.213	-88.213	-31,6%	-88.213	-62,4%	-88.236	-40,0%	-88.213	-38,3%	0,0%	0
(-) Encargos Financeiros Líquidos	-5.615	23.531	8,4%	6.242	4,4%	12.334	5,6%	7.935	3,4%	-73,5%	-17.289
(=) Result. do Exerc. Antes do RNO	-147.416	-104.906	-37,6%	-129.771	-91,7%	-159.119	-72,0%	-136.874	-59,4%	23,7%	-24.865
(+/-) Resultado Não Operacional	0	0	0,0%	0	0,0%	83	0,0%	0	0,0%	0,0%	0
(=) Result. do Exerc. Antes das Prov.	-147.416	-104.906	-37,6%	-129.771	-91,7%	-159.036	-72,0%	-136.874	-59,4%	23,7%	-24.865
(-) Provisões de IRPJ e CSLL	0	0	0,0%	0	0,0%	0	0,0%	0	0,0%	0,0%	0
(=) Resultado Líquido do Exercício	-147.416	-104.906	-37,6%	-129.771	-91,7%	-159.036	-72,0%	-136.874	-59,4%	23,7%	-24.865

4.3.1 Receitas

As receitas consistem na soma de todas as vendas, seja de produtos ou de serviços, realizadas em um determinado período.

Elas demonstram a real capacidade da empresa e sua participação no mercado, ou seja, no fluxo de caixa da empresa, a receita constitui parte das entradas de dinheiro.

A seguir apresentamos o quadro de obtenção de receitas dos últimos seis meses, onde pode-se constatar as oscilações ocorridas no período.

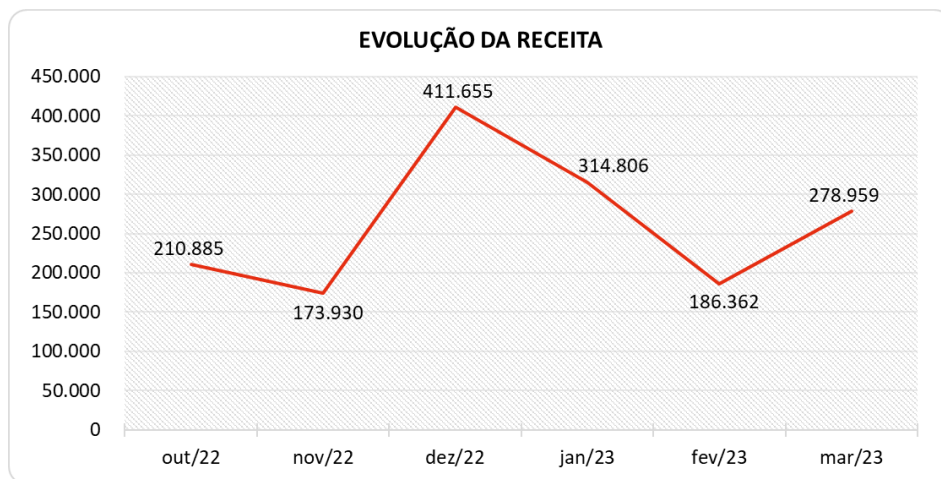
RECEITAS OPERACIONAIS BRUTAS	nov/22	dez/22	jan/23	fev/23	mar/23	abr/23
Receita Bruta Vendas no País	103.643	206.792	184.282	113.162	155.110	71.495
Receita de Serviços no País	70.287	204.864	130.524	73.200	123.849	69.951
Receita Lojas Próprias	0	0	0	0	0	0
Receita Bruta Vendas no Exterior	0	0	0	0	0	0
Outras Receitas	0	0	0	0	0	0
Total	173.930	411.655	314.806	186.362	278.959	141.447

Em abril de 2023 as receitas conquistadas foram um total de R\$ 141 mil, apresentando uma queda considerável de 49,3% em relação a março de 2023, onde havia auferido um faturamento equivalente a R\$ 278 mil.

No acumulado de janeiro de 2019 a abril de 2023, o montante de receita está alocado principalmente em Receita Bruta Vendas no País, equivalente a 57,42%, seguido por 36,59% em Receita de Serviços no País.



Para melhor entendimento segue representação gráfica do semestre, demonstrando as variações das receitas.



4.3.2 Lucro Bruto

O **Lucro Bruto** é o quanto sobra da receita obtida com as vendas dos produtos e serviços para pagar as despesas operacionais (e ter lucro), após o reconhecimento das deduções das receitas (impostos e devoluções sobre vendas) e do pagamento dos custos (matérias-primas, mão de obra direta e outros custos decorrentes das mercadorias/produtos).

DEDUÇÕES E CUSTOS	nov/22	dez/22	jan/23	fev/23	mar/23	abr/23
(-) Deduções das Receitas	-44.350	-67.547	-55.366	-37.293	-48.059	-23.478
(=) Receitas Operacionais Líquidas	129.580	344.109	259.440	149.069	230.900	117.969
(-) Custo dos Produtos Vendidos	-140.113	-284.491	-266.582	-151.758	-230.497	-128.761
(=) Lucro Bruto	-10.533	59.618	-7.142	-2.688	403	-10.793
% Lucro Bruto	-6,06%	14,48%	-2,27%	-1,44%	0,14%	-7,63%

As deduções da receita e os custos representaram 107,6% do faturamento de março de 2023 e apresentaram um aumento percentual de 7,8% em relação ao mês anterior. Dessa forma, ocasionou um resultado bruto negativo de 7,63% sobre o faturamento, ou seja, -R\$ 10 mil. Devido a um resultado desfavorável, não houve sobra para cobrir as despesas operacionais do período.



4.3.3 Evolução Do Ebitda

Ebitda é a sigla em inglês para *Earnings before interest, taxes, depreciation and amortization*. Em português, “Lucros antes de juros, impostos, depreciação e amortização” (também conhecida como Lajida).

O Ebitda representa a geração operacional de caixa da empresa, ou seja, o quanto a empresa gera de recursos apenas em suas atividades operacionais, sem levar em consideração os efeitos financeiros e das depreciações.

Portanto, o Ebitda revela-se como um indicador capaz de demonstrar o verdadeiro desempenho da atividade operacional, por isso está denominado na análise da DRE como Resultado Operacional, cuja evolução a respeito da Recuperanda, segue abaixo:



Com o Resultado Bruto negativo no mês de abril/2023, a Recuperanda não conseguiu cobrir as Despesas Operacionais, que ficaram no patamar de R\$ 37 mil. Assim, o Ebitda foi negativo na ordem de R\$ 47 mil, ou – 33,8% sobre o faturamento do mês, maior negativamente que o auferido no mês anterior, o qual foi de -R\$ 40 mil.

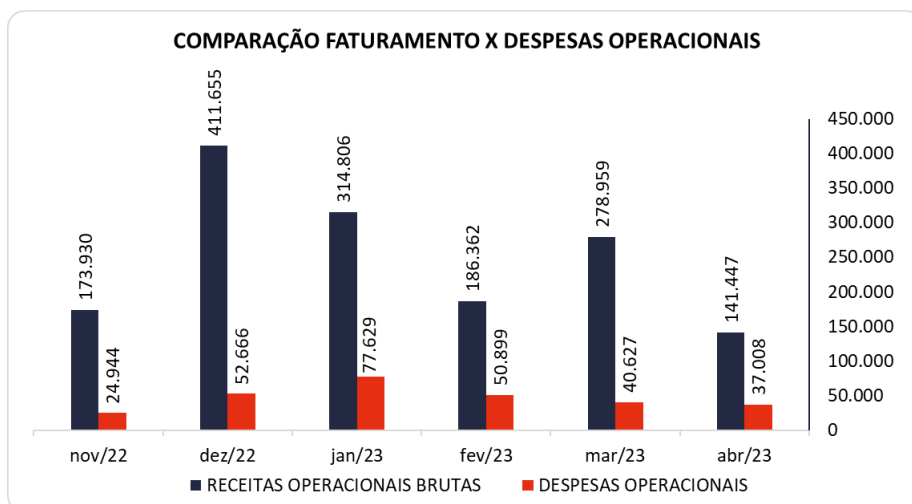
Ressalta-se que ao avaliar os resultados dos últimos anos visualiza-se em grande parte resultados operacionais **negativos**, demonstrando a inviabilidade da operação mantida neste formato.



4.3.4 Despesas Operacionais

No mês de abril, as Despesas Operacionais da Recuperanda apresentaram a soma de R\$ 37 mil, representando 26,2% do faturamento do mês, demonstrando uma redução de R\$ 3 mil em relação ao mês anterior. Sendo esse decréscimo visualizado principalmente na conta "Despesas Trabalhistas", que apresentou uma redução de R\$ 9 mil.

Destaca-se o lançamento de R\$ 161 mil referente a absorção dos custos produtivos lançado de forma positiva no grupo de despesas operacionais, conforme pode se visualizar na tabela abaixo:



4.3.5 Resultado Operacional X Resultado Líquido

A tabela abaixo se refere à evolução do Ebitda em confrontação com o Resultado Líquido do Exercício registradas pela Recuperanda até abril de 2023.

Nesta análise, incorpora-se as depreciações, amortizações e resultados não operacionais consumando-se com o resultado líquido.



CONTAS	nov/22	dez/22	jan/23	fev/23	mar/23	abr/23
(=) Resultado Operacional (Ebitda)	-35.476	6.952	-84.771	-53.588	-40.223	-47.800
(-) Depreciação e Amortizações	-88.218	-88.213	-88.213	-88.213	-88.213	-88.213
(-) Encargos Financeiros Líquidos	9.599	2.696	7.583	-5.615	23.531	6.242
(=) Result. do Exerc. Antes do RNO	-114.095	-78.565	-165.402	-147.416	-104.906	-129.771
(+/-) Resultado Não Operacional	0	0	0	0	0	0
(=) Result. do Exerc. Antes das Prov.	-114.095	-78.565	-165.402	-147.416	-104.906	-129.771
(-) Provisões de IRPJ e CSLL	0	0	0	0	0	0
(=) Resultado Líquido do Exercício	-114.095	-78.565	-165.402	-147.416	-104.906	-129.771

A depreciação e a amortização são os custos ou despesas que indicam a redução de valor de um bem em decorrência de uso, natureza ou obsolescência. No mês de abril de 2023 foi lançado o valor de R\$ 88 mil decorrente destes eventos. Destaca-se também que os Encargos Financeiros foram positivos em R\$ 6 mil, devido às Receitas Financeiras terem sido maiores que as Despesas Financeiras.

Dessa forma, a Recuperanda sofreu ao fim do mês um prejuízo de R\$ 129 mil, equivalente a -91,7% do faturamento. Visualiza-se que o resultado desfavorável foi maior negativamente do que o auferido no mês anterior, o qual havia fechado negativo em R\$ 104 mil, representando -37,6% da receita.

5. CONSIDERAÇÕES FINAIS

Após analisarmos os relatórios contábeis que demonstram a movimentação operacional e financeira da Recuperanda de abril de 2023, destacaremos abaixo algumas informações extraídas desses documentos que nos ajudam a interpretar a atual situação econômico-financeira:

Faturamento - As empresas demonstraram um faturamento de R\$ 141 mil no mês de abril de 2023, 49,3% inferior à receita obtida no mês anterior. A média de faturamento mensal do ano 2022 foi R\$ 220 mil, sendo que no ano 2023, apesar de considerar apenas quatro meses, a média se encontra R\$ 230 mil, portanto, 4,3% acima do valor auferido no ano anterior. Embora esteja acima, esta receita ainda permanece insuficiente para manutenção da viabilidade da empresa.



Lucro Bruto - É o resultado das vendas subtraído as deduções da receita e os custos das mercadorias/produtos, servindo essa sobra para cobrir os demais gastos da operação, e gerar o lucro que se espera. Em abril de 2023, a Recuperanda registrou um resultado bruto negativo de 7,63% sobre o faturamento. Dessa forma, não houve recursos para cobrir as despesas operacionais, que totalizaram um gasto equivalente a 26,2% sobre a receita. Verifica-se que acumula em 2023 um valor médio mensal de - R\$ 5 mil.

Resultado Operacional (Ebitda) - O Resultado Operacional é o ganho na operação antes de deduzir possíveis encargos financeiros e/ou outros gastos que, apesar de existirem, não estão necessariamente atrelados à operação normal da empresa. Em abril de 2023, a Recuperanda apurou Ebitda negativo de R\$ 47 mil, acumulando um resultado desfavorável de R\$ 226 mil no ano 2023. Estes fatos denotam a inviabilidade do negócio, mantido neste formato.

Resultado Líquido do Exercício - É o resultado apurado depois de deduzido das receitas brutas todos os custos operacionais e não operacionais do período analisado. Esse resultado é o valor que será incorporado ao Patrimônio Líquido da empresa para futuras destinações de acordo com as decisões da administração. Em abril de 2023, as empresas registraram um prejuízo de R\$ 129 mil, acumulando no corrente ano um saldo negativo de R\$ 636 mil.

Capital Circulante Líquido - O capital circulante líquido é a diferença entre o Ativo Circulante e o Passivo Circulante da empresa. De acordo com as informações obtidas no balanço do mês, para uma dívida a curto prazo de R\$ 16,7 milhões, as Recuperandas possuem no ativo circulante o valor de R\$ 4,7 milhões, suficiente para cobrir apenas 28% das dívidas de curto prazo.

Endividamento Geral - Observa-se que as empresas possuem um endividamento de 100,12% em relação ao seu ativo total. Isto significa que, no caso de uma liquidação, em tese, elas não conseguiriam com os recursos do ativo pagar todos os seus credores.



VALOR CONSULTORES

www.valorconsultores.com.br

MARINGÁ/PR

Av. Duque de Caxias, nº 882
Edifício New Tower Plaza
Torre II, 6º Andar, Sala 603
Zona 07 - CEP 87.020-025

+55 44 3041-4882

CURITIBA/PR

Av. Cândido de Abreu, nº 470
Edifício Neo Business
14º Andar, Conjunto 1407
Centro Cívico - CEP 87020-025

+55 41 3122-2060

SÃO PAULO/SP

Av. Paulista, nº 2300
Edifício São Luís Gonzaga
Andar Pilotis
Bela Vista - CEP 01310-300

+55 11 2847-4958



VALOR
CONSULTORES

