



Agosto/2025

58º RELATÓRIO MENSAL DE ATIVIDADES

Avecam Comércio de Veículos Ltda.



Documento assinado digitalmente, conforme MP nº 2.200-2/2001, Lei nº 11.419/2006, resolução do Projudi, do TJPR/OE
Validação deste em <https://projudi.tjpr.jus.br/projudi/> - Identificador: PJSEM EZVGX TPC4F HGK7R

Administradora Judicial
ajavecam@valorconsultores.com.br

RECUPERAÇÃO JUDICIAL Nº 0008541-69.2020.8.16.0173
3ª VARA CÍVEL E EMPRESARIAL REGIONAL DA COMARCA
DE MARINGÁ/PR



Documento assinado digitalmente, conforme MP nº 2.200-2/2001, Lei nº 11.419/2006, resolução do Projudi, do TJPR/OE
Validação deste em <https://projudi.tjpr.jus.br/projudi/> - Identificador: PJSEM EZVGX TPC4F HGK7R

SUMÁRIO

1. Glossário Online.....	4	5.4. Estoques.....	16
2. Cronograma Processual.....	5	5.5. Imobilizado.....	17
3. Acompanhamento do Plano de Recuperação.....	6	6. Análise de Resultados.....	18
4. Informações Operacionais.....	8	6.1. Análise do Faturamento.....	19
4.1. Constatação das Condições de Funcionamento.....	8	6.2. Índices de Liquidez.....	20
4.2. Quadro Funcional.....	9	7. Endividamento.....	21
4.3. Fotos da Vistoria.....	10	7.1. Endividamento Total.....	21
5. Informações Financeiras.....	11	8. Fluxo de Caixa	22
5.1. Balanço Patrimonial.....	11	8.1. Principais Fontes de Entrada.....	23
5.1.1. Principais Movimentações do Ativo.....	12	8.2. Principais Saídas.....	23
5.1.2. Principais Movimentações do Passivo.....	13		
5.2. Contas a Receber.....	14		
5.3. Contas a Pagar.....	15		



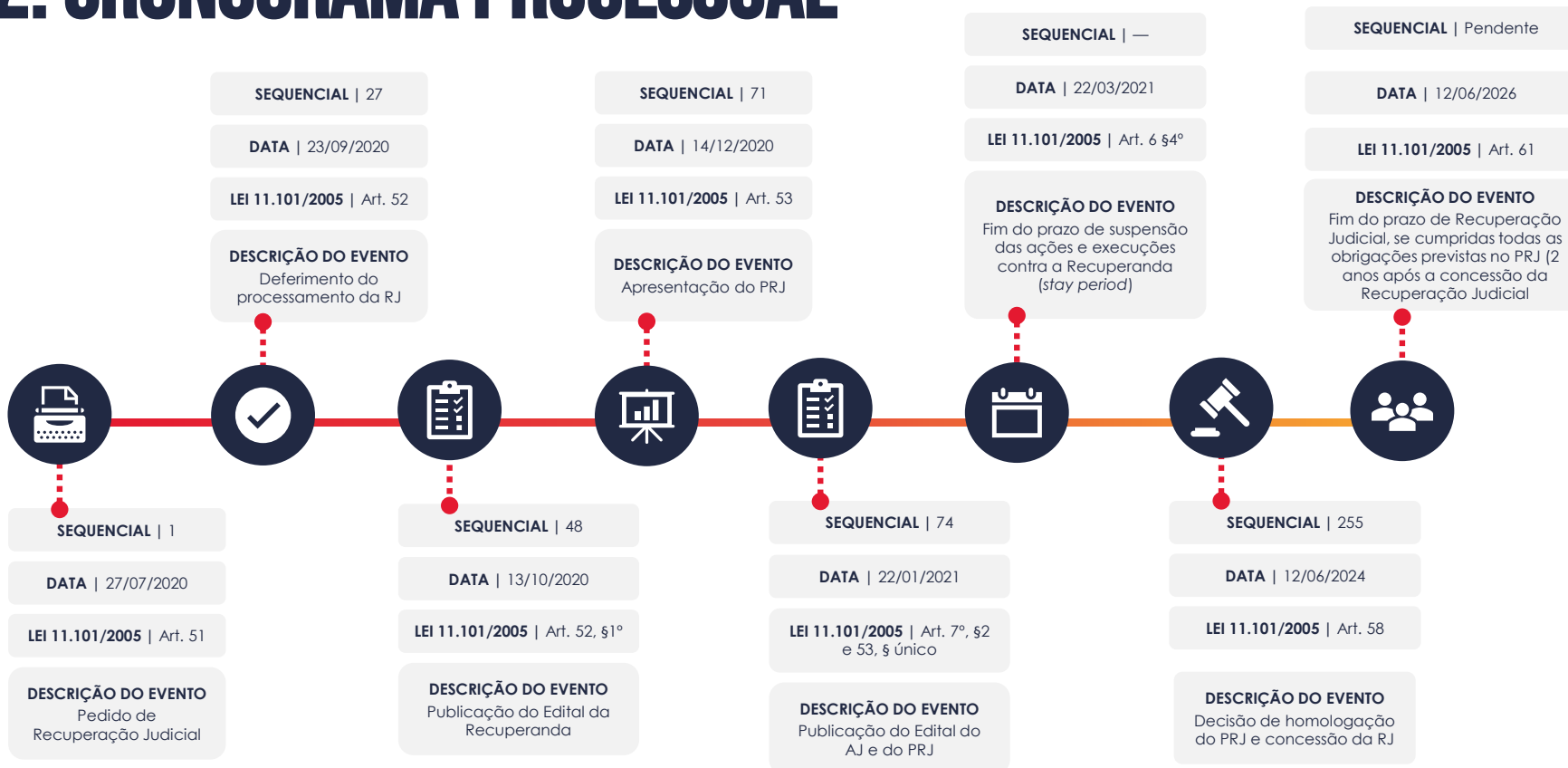
1. GLOSSÁRIO ONLINE

www.valorconsultores.com.br

Para consulta do glossário *online* referente às informações operacionais e financeiras delineadas no presente Relatório Mensal de Atividades, acesse o *link* <https://www.valorconsultores.com.br/modelos>.



2. CRONOGRAMA PROCESSUAL



3. ACOMPANHAMENTO DO PLANO DE RECUPERAÇÃO JUDICIAL

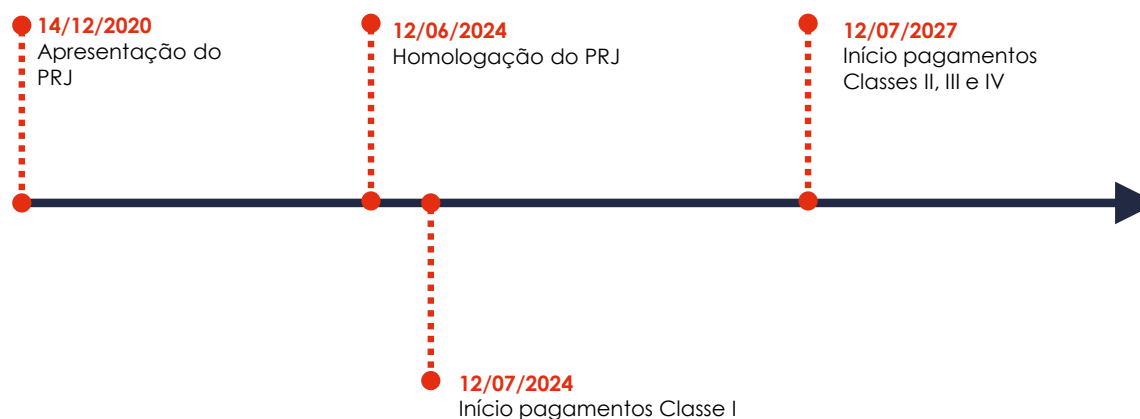
O Plano de Recuperação Judicial da Recuperanda, homologado judicialmente (seq. 255), foi apresentado em mov. 71.2, contando com as cláusulas de pagamento abaixo resumidas:

CLASSE I - Trabalhista		CLASSE II – Garantia Legal		CLASSE III - Quirografários		CLASSE IV – ME e EPP	
PRAZO DE PAGAMENTO 12 meses		PRAZO DE PAGAMENTO 204 meses		PRAZO DE PAGAMENTO 204 meses		PRAZO DE PAGAMENTO 204 meses	
TERMO INICIAL EVENTO BASE Decisão de homologação do PRJ (seq. 255) DATA 12/06/2024		TERMO INICIAL EVENTO BASE Decisão de homologação do PRJ (seq. 255) DATA 12/06/2024		TERMO INICIAL EVENTO BASE Decisão de homologação do PRJ (seq. 255) DATA 12/06/2024		TERMO INICIAL EVENTO BASE Decisão de homologação do PRJ (seq. 255) DATA 12/06/2024	
CARÊNCIA —	PRAZO TOTAL 1 ano	CARÊNCIA 36 meses	PRAZO TOTAL 20 anos	CARÊNCIA 36 meses	PRAZO TOTAL 20 anos	CARÊNCIA 36 meses	PRAZO TOTAL 20 anos
PREVISÃO INÍCIO 12/07/2024 TÉRMINO 12/07/2025	SITUAÇÃO Em andamento	PREVISÃO INÍCIO 12/07/2027 TÉRMINO 12/07/2044	SITUAÇÃO Em período de carência	PREVISÃO INÍCIO 12/07/2027 TÉRMINO 12/07/2044	SITUAÇÃO Em período de carência	PREVISÃO INÍCIO 12/07/2027 TÉRMINO 12/07/2044	SITUAÇÃO Em período de carência



No tocante ao cumprimento do PRJ no decorrer do tempo, confira adiante as datas dos eventos mais relevantes.

Os comprovantes de pagamento encaminhados pela Recuperanda podem ser solicitados para consulta no endereço eletrônico da AJ (ajavecarn@valorconsultores.com.br).



4. INFORMAÇÕES OPERACIONAIS

4.1. Constatação das Condições de Funcionamento

As informações que subsidiam o presente relatório foram coletadas no dia 19/08/2025, na sede da Recuperanda em Umuarama/PR, com os representantes da AJ, Dr. Cleverson Marcel Colombo (OAB/PR 27.401) e Júlio Gonçalves Neto (CRC/PR 025534/O-1), junto ao gerente geral, Sr. Douglas Ferreira, o qual prestou as informações operacionais solicitadas sobre o funcionamento das unidades de atuação, geração de empregos e perspectivas gerais.

Primeiramente, os representantes da AJ constataram o normal funcionamento da empresa, com colaboradores atuando na comercialização de peças e acessórios, bem como o regular funcionamento da área de oficina e peças em estoque, conforme fotos adiante colacionadas.

Ato contínuo, o gerente informou que o faturamento referente a julho/2025 atingiu a marca de R\$ 899 mil, dos quais R\$ 828 mil são relativos à venda de peças e óleo e demais produtos, e os outros R\$ 71 mil referem-se a serviços de mão de obra.

Relativamente às vendas via e-commerce, indicou que a média mensal se mantém em R\$ 100 mil.

Em seguida, esclareceu que não enfrenta quaisquer dificuldades no que se refere ao fornecimento de peças e outros itens destinados à comercialização, mantendo relações comerciais regulares com seus fornecedores e clientes.

Nesse sentido, foi informado que a empresa iniciou a importação direta de diversos acessórios para caminhões, provenientes da China. No saguão de entrada, observou-se uma grande quantidade desses itens, já disponíveis para comercialização.

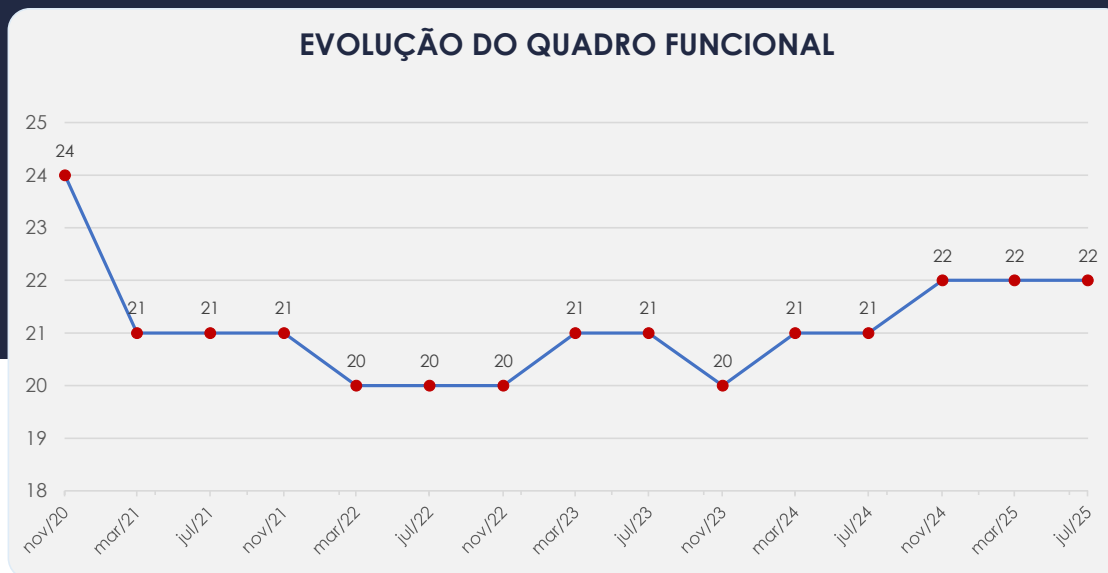
Ao fim, relembrou que a Recuperanda continua sendo uma das concessionárias da FORD, o que possibilita a aquisição direta de peças genuínas, inclusive da fornecedora CUMMINS, situação que tem contribuído para a venda de peças no mercado e agregado na competitividade da empresa.




4.2. Quadro Funcional

Pelas informações prestadas no corrente mês, com todos os salários em dia, a Recuperanda conta, atualmente, com 22 colaboradores.

O comparativo que demonstra o progresso do quadro de funcionários, registrados ou não, da Recuperanda ao longo tempo, desde o seu pedido de Recuperação Judicial até os dias atuais, está estampado pelo gráfico abaixo:



4.3. Fotos da Vistoria



www.valorconsultores.com.br

10



Documento assinado digitalmente, conforme MP nº 2.200-2/2001, Lei nº 11.419/2006, resolução do Projudi, do TJPR/OE
Validação deste em <https://projudi.tjpr.jus.br/projudi/> - Identificador: PJSEM EZVGX TPC4F HGK7R

5. INFORMAÇÕES FINANCEIRAS

5.1. Balanço Patrimonial

Apresentamos a seguir os dados da composição dos Ativos e Passivos, bem como suas variações no último trimestre.

www.valorconsultores.com.br

BALANÇO PATRIMONIAL	abr/25	AV	mai/25	AV	jun/25	AV	AH
ATIVO							
Ativo Circulante							
Caixa e equivalentes a caixa	5.273	0,0%	2.721	0,0%	3.117	0,0%	14,5%
Créditos	4.456.616	25,2%	4.428.662	25,0%	4.457.026	25,3%	0,6%
Adiantamentos	3.024.847	17,1%	2.967.595	16,8%	2.966.608	16,8%	0,0%
Outros Créditos	991.406	5,6%	991.406	5,6%	991.406	5,6%	0,0%
Tributos a Recuperar/Compensar/Restituir	343.032	1,9%	338.022	1,9%	336.834	1,9%	-0,4%
Estoques	3.611.783	20,4%	3.704.746	20,9%	3.651.538	20,7%	-1,4%
Total do Ativo Circulante	12.432.957	70,2%	12.433.151	70,3%	12.406.529	70,3%	-0,2%
Ativo Não Circulante							
Créditos a LP	607.312	3,4%	607.829	3,4%	608.146	3,4%	0,1%
Empréstimos a Receber LP	8.239	0,0%	8.239	0,0%	8.239	0,0%	0,0%
Investimentos	1.000	0,0%	1.000	0,0%	1.000	0,0%	0,0%
Imobilizado	4.492.754	25,4%	4.470.981	25,3%	4.450.398	25,2%	-0,5%
Contas Transitórias	175.464	1,0%	176.990	1,0%	176.990	1,0%	0,0%
Total do Ativo Não Circulante	5.284.770	29,8%	5.265.039	29,7%	5.244.773	29,7%	-0,4%
TOTAL DO ATIVO	17.717.727	100,0%	17.698.191	100,0%	17.651.302	100,0%	-0,3%



5.1.1. Principais Movimentações do Ativo

Créditos a Curto Prazo e Longo Prazo: Entre maio e junho de 2025, os créditos de curto prazo apresentaram um aumento de R\$ 28 mil, o que representa uma variação positiva de 0,6%. Já os créditos de longo prazo registraram um acréscimo de R\$ 316. No período analisado, esses créditos representaram 28,7% do total do ativo, somando R\$ 5 milhões.

Tributos a Recuperar/Compensar: Entre maio e junho de 2025, observou-se uma redução de R\$ 1 mil, equivalente a 0,4%, em comparação ao mês anterior. Ao final do período, o saldo desse grupo foi de R\$ 336 mil.



BALANÇO PATRIMONIAL	abr/25	AV	mai/25	AV	jun/25	AV	AH
PASSIVO							
Passivo Circulante							
Empréstimos e Financiamentos	361.731	2,0%	361.731	2,0%	361.731	2,0%	0,0%
Títulos a Pagar	3.604.622	20,3%	3.559.528	20,1%	3.469.533	19,7%	-2,5%
Obrigações Sociais e Trabalhistas	182.099	1,0%	181.629	1,0%	181.158	1,0%	-0,3%
Obrigações Tributárias	156.089	0,9%	153.923	0,9%	161.191	0,9%	4,7%
Contas a Pagar	157.411	0,9%	205.411	1,2%	253.411	1,4%	23,4%
Adiantamentos de Clientes	219.056	1,2%	210.376	1,2%	210.376	1,2%	0,0%
Outras Obrigações	181.607	1,0%	181.607	1,0%	181.607	1,0%	0,0%
Total do Passivo Circulante	4.862.615	27,4%	4.854.205	27,4%	4.819.008	27,3%	-0,7%
Passivo Não Circulante							
Empréstimos e Financiamentos LP	596.480	3,4%	596.480	3,4%	596.480	3,4%	0,0%
Juros sobre Capital Próprio LP	181.308	1,0%	181.308	1,0%	181.308	1,0%	0,0%
Obrigações Tributárias Diferidas LP	835.413	4,7%	832.897	4,7%	830.381	4,7%	-0,3%
Outras Obrigações LP	912.633	5,2%	912.633	5,2%	912.633	5,2%	0,0%
Total do Passivo Não Circulante	2.525.834	14,3%	2.523.318	14,3%	2.520.802	14,3%	-0,1%
Patrimônio Líquido							
Capital Social	1.982.000	11,2%	1.982.000	11,2%	1.982.000	11,2%	0,0%
Ajustes de Avaliação Patrimonial	1.682.805	9,5%	1.682.805	9,5%	1.682.805	9,5%	0,0%
Lucros e/ou Prejuízos Acumulados	6.770.625	38,2%	6.770.625	38,3%	6.770.625	38,4%	0,0%
Lucros/Prejuízo do Exercício	166	0,0%	-2.366	0,0%	-6.658	0,0%	181,4%
Ajustes de Exercícios Anteriores	-106.319	-0,6%	-112.397	-0,6%	-117.280	-0,7%	4,3%
Total do Patrimônio Líquido	10.329.277	58,3%	10.320.667	58,3%	10.311.492	58,4%	-0,1%
TOTAL DO PASSIVO	17.717.727	100,0%	17.698.191	100,0%	17.651.302	100,0%	-0,3%

www.valorconsultores.com.br

5.1.2. Principais Movimentações do Passivo

Títulos a Pagar: Com saldo de R\$ 3,4 milhões em junho/25, este grupo representou 19,7% do total do passivo. Entre maio e junho de 2025, registrou uma redução de 2,5%, equivalente a R\$ 89 mil, devida ao decréscimo na conta "Fornecedores".

Obrigações Tributárias a CP e LP: Ao final de junho/25, o grupo apresentou um saldo de R\$ 991 mil, representando 5,6% do passivo. No período de análise, observou-se um aumento de R\$ 7 mil no curto prazo e uma redução de R\$ 2 mil no longo prazo.

Contas a Pagar: Composto por "Cheques não compensados" e "Aluguel a Pagar", este grupo apresentou um aumento de R\$ 48 mil entre maio e junho de 2025, variação observada especificamente na segunda conta citada. Ao final do período, o saldo do grupo foi de R\$ 253 mil.

13



5.2. Contas a Receber

A conta de "Créditos" com vencimentos a curto prazo totaliza 83,7% do saldo de R\$ 5,4 milhões. Neste mês, os valores de provisão para créditos de liquidação duvidosa demonstraram um saldo de R\$ 104 mil, já deduzidos do volume total informado. Os demais valores do saldo estão alocados em "Outros Créditos", nas rubricas de Depósitos Judiciais e Consórcios a Receber.

As contas a receber em longo prazo são compostas, em sua maior parte, pelo saldo informado em "Valores a Receber", com cerca de R\$ 608 mil. Além disso, há R\$ 8 mil na rubrica "Empréstimos a Sócios".

CONTAS A RECEBER - CURTO PRAZO




CONTAS A RECEBER - LONGO PRAZO



5.3. Contas a Pagar

As contas a pagar com vencimento em curto prazo mostraram uma queda de R\$ 35 mil no período de maio a junho de 2025. O maior volume deste grupo está em "Títulos a Pagar", que representa 75,3% do saldo de R\$ 4,6 milhões.

CONTAS A PAGAR - CURTO PRAZO



Os valores a pagar devidos a longo prazo, conforme pode ser observado no gráfico abaixo, demonstraram um saldo de R\$ 2,5 milhões, sendo os valores mais representativos encontrados em "Obrigações Tributárias Diferidas" e "Outras Obrigações".

CONTAS A PAGAR - LONGO PRAZO



5.4. Estoques

O saldo da rubrica "Estoques" terminou em R\$ 3,6 milhões em junho/25, apresentando uma baixa de R\$ 53 mil em comparação ao mês anterior.

Ao lado, encontra-se o quadro que demonstra a composição do estoque no trimestre.



5.5. Imobilizado

No mês de junho/25, este grupo apresentou um saldo de R\$ 4,4 milhões, constatando-se uma redução de 0,5% no período de análise, em razão da contabilização da parcela de depreciação no valor de R\$ 20 mil.

Ao lado, encontra-se o quadro com a composição demonstrativa do Imobilizado:

IMOBILIZADO	abr/25	mai/25	jun/25	AV	Variação
Terrenos	1.008.400	1.008.400	1.008.400	22,7%	0
Edificações e Instalações	1.527.394	1.527.394	1.527.394	34,3%	0
Construções em Andamento	86.046	86.046	86.046	1,9%	0
Equipamentos Peças e Serviços	624.114	624.114	624.114	14,0%	0
Equipamentos de Informática	233.450	233.450	233.450	5,2%	0
Veículos de Uso	1.031.846	1.031.846	1.031.846	23,2%	0
Móveis e Utensílios	400.533	400.533	400.533	9,0%	0
(-) Depreciação Acumulada	-2.876.130	-2.890.505	-2.903.688	-65,2%	-13.183
Imobilizado Ajuste de Aval. Patrimonial	3.729.769	3.729.769	3.729.769	83,8%	0
(-) Depreciação Acumulada Ajuste de Aval. Patr.	-1.272.668	-1.280.067	-1.287.466	-28,9%	-7.399
TOTAL	4.492.754	4.470.981	4.450.398	100,0%	-20.583



6. ANÁLISE DE RESULTADOS

Com base nas demonstrações financeiras recebidas, foi analisada a demonstração de resultado da Recuperanda no mês de junho de 2025. Verificou-se que, no referido mês, a empresa apresentou um **prejuízo** de R\$ 4 mil.

Destaca-se que esse resultado negativo foi acentuado, principalmente, pelos encargos financeiros decorrentes de perdas com títulos incobráveis.

No acumulado de 2025, a empresa obteve um faturamento de R\$ 5 milhões e apresentou um prejuízo de R\$ 6 mil.

www.valorconsultores.com.br

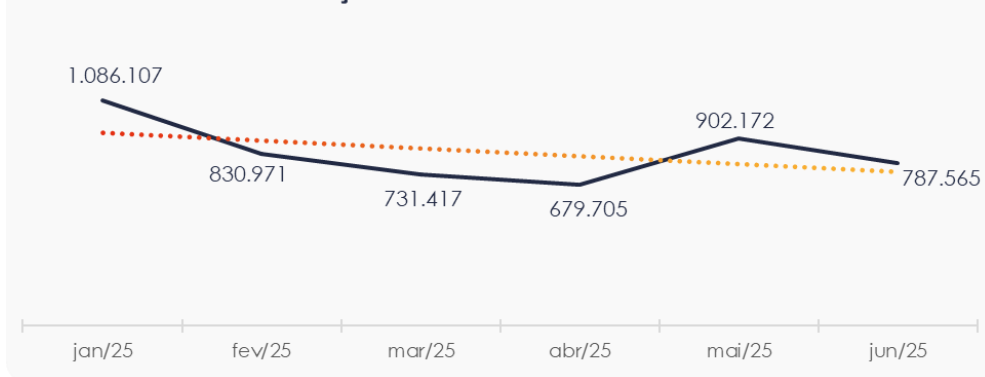
DRE	abr/25	AV	mai/25	AV	jun/25	AV	AH	Acum. 2024	Acum. 2025
RECEITAS OPERACIONAIS BRUTAS	679.705	100,0%	902.172	100,0%	787.565	100,0%	-12,7%	8.524.109	5.017.938
(-) Deduções das receitas	-34.482	-5,1%	-49.184	-5,5%	-38.915	-4,9%	-20,9%	-403.705	-265.355
(=) Receitas líquidas	645.223	94,9%	852.988	94,5%	748.650	95,1%	-12,2%	8.120.405	4.752.582
(-) Custos das Vendas e Serviços	-385.937	-56,8%	-529.065	-58,6%	-429.109	-54,5%	-18,9%	-5.181.142	-2.947.964
(=) Lucro bruto	259.287	38,1%	323.923	35,9%	319.541	40,6%	-1,4%	2.939.263	1.804.619
(-) Despesas operacionais	-210.180	-30,9%	-142.186	-15,8%	-173.273	-22,0%	21,9%	-1.929.342	-1.216.238
(=) EBITDA	49.106	7,2%	181.737	20,1%	146.268	18,6%	-19,5%	1.009.921	588.381
(-) Depreciação e amortização	-11.079	-1,6%	-13.180	-1,5%	-13.183	-1,7%	0,0%	-160.044	-76.505
(-) Encargos financeiros líquidos	-32.295	-4,8%	-171.089	-19,0%	-137.376	-17,4%	-19,7%	-804.032	-518.534
(=) Resultado antes do RNO	5.733	0,8%	-2.532	-0,3%	-4.292	-0,5%	69,5%	45.844	-6.658
(+/-) RNO	0	0,0%	0	0,0%	0	0,0%	0,0%	0	0
(=) Resultado antes do IR e CS	5.733	0,8%	-2.532	-0,3%	-4.292	-0,5%	69,5%	45.844	-6.658
(-) IR e CS	0	0,0%	0	0,0%	0	0,0%	0,0%	0	0
(=) RESULTADO LÍQUIDO DO EXERCÍCIO	5.733	0,8%	-2.532	-0,3%	-4.292	-0,5%	69,5%	45.844	-6.658



6.1. Análise de Faturamento

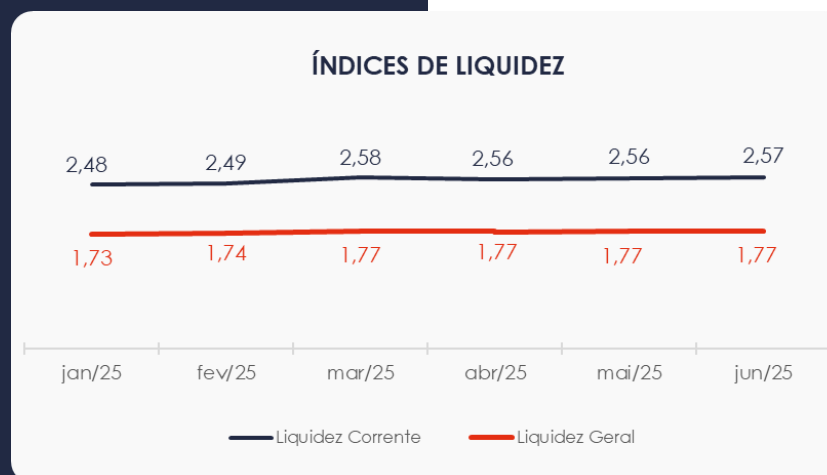
Ao lado, apresentamos o quadro de obtenção de receitas do semestre, no qual é possível observar as oscilações ocorridas no período. Em junho/25, as receitas totalizaram R\$ 787 mil, sendo R\$ 750 mil provenientes da venda de peças e acessórios e R\$ 36 mil referentes à receita com aluguel.

EVOLUÇÃO DAS RECEITAS OPERACIONAIS



6.2. Índices de Liquidez

Ao lado, pode ser visualizado o índice de liquidez geral da Recuperanda para os últimos seis meses, apresentando o valor de **R\$ 1,77** no último período. Portanto, a sociedade empresária **dispunha** de ativos suficientes para o pagamento das suas dívidas com vencimento a curto e longo prazos, uma vez que o indicador estava acima de **R\$ 1,00**.



7. ENDIVIDAMENTO

7.1. Endividamento Total

No mês de análise, o endividamento da empresa totalizou R\$ 7,3 milhões, o que representa 41,58% do seu ativo total. Observa-se também, que houve uma baixa na composição do endividamento, com as dívidas vincendas a curto prazo passando de 65,80% para 65,66% em junho/25.



8. FLUXO DE CAIXA

Para melhor compreensão, apresenta-se ao lado a demonstração do fluxo de caixa da empresa Recuperanda, elaborada pelo método direto, referente ao último trimestre.

www.valorconsultores.com.br

DEMONSTRAÇÃO DO FLUXO DE CAIXA	abr/25	mai/25	jun/25
ATIVIDADES OPERACIONAIS			
Movimentação de clientes a receber	727.909	923.755	753.169
Movimentação de outros créditos	-69.105	60.736	2.174
Movimentação de fornecedores	-443.412	-667.121	-465.897
Movimentação de tributos	-31.256	-48.012	-28.446
Movimentação de despesas e outras obrig.	-187.944	-274.425	-263.120
Fluxo das atividades operacionais	-3.809	-5.067	-2.120
ATIVIDADES DE INVESTIMENTOS			
Movimentação de investimentos	0	0	0
Movimentação de imobilizado	9.614	8.594	7.399
Movimentação de intangível	0	0	0
Fluxo das atividades de investimentos	9.614	8.594	7.399
ATIVIDADES DE FINANCIAMENTOS			
Movimentação de empr. e financ.	0	0	0
Fluxo das atividades de financiamento	0	0	0
ATIVIDADES DE CREDORES RJ			
Movimentação de credores RJ	0	0	0
Fluxo das atividades de credores RJ	0	0	0
ATIVIDADES DE PATRIMÔNIO LÍQUIDO			
Movimentação de patrimônio líquido	-7.099	-6.078	-4.883
Fluxo das atividades de patrimônio líquido	-7.099	-6.078	-4.883
Variação líquida do caixa	-1.293	-2.551	395



8.1. Principais Fontes de Entrada

As principais fontes de entrada de receita no período foram o recebimento de clientes, outros créditos e movimentações de imobilizado, que trata-se da diferença entre a depreciação reconhecida na DRE e o saldo de depreciação constante no BP. Dessa forma, constata-se que o total de entradas foi de R\$ 762 mil.

8.2. Principais Saídas

Os movimentos de saídas que contribuíram para o saldo negativo incluíram pagamentos de fornecedores, tributos, outras obrigações e movimentações de patrimônio líquido, totalizando uma saída de caixa de R\$ 762 mil no período.

Por fim, sem outras movimentações, a variação do saldo final do caixa financeiro da Recuperanda foi positiva em R\$ 395.





MARINGÁ/PR

Av. Duque de Caxias, nº 882
Edifício New Tower Plaza
Torre II, 6º Andar, Sala 603
Zona 07 - CEP 87020-025

+55 44 3041-4882

CURITIBA/PR

Av. Cândido de Abreu, nº 470
Edifício Neo Business
6º Andar, Sala 604
Centro Cívico - CEP 80530-000

+55 41 3044-5299

SÃO PAULO/SP

Av. Paulista, nº 2300
Edifício São Luís Gonzaga
Andar Pilotis
Bela Vista - CEP 01310-300

+55 11 2847-4958

