



Setembro/2025

59º RELATÓRIO MENSAL DE ATIVIDADES

Avecam Comércio de Veículos Ltda.



Documento assinado digitalmente, conforme MP nº 2.200-2/2001, Lei nº 11.419/2006, resolução do Projudi, do TJPR/OE
Validação deste em <https://projudi.tjpr.jus.br/projudi/> - Identificador: PJTP4 YU2RJ SE4SN VBS2Y

Administradora Judicial
ajavecam@valorconsultores.com.br

RECUPERAÇÃO JUDICIAL Nº 0008541-69.2020.8.16.0173
3ª VARA CÍVEL E EMPRESARIAL REGIONAL DA COMARCA
DE MARINGÁ/PR



Documento assinado digitalmente, conforme MP nº 2.200-2/2001, Lei nº 11.419/2006, resolução do Projudi, do TJPR/OE
Validação deste em <https://projudi.tjpr.jus.br/projudi/> - Identificador: PJTP4 YU2RJ SE4SN VBS2Y

SUMÁRIO

1. Glossário Online.....	4	5.4. Estoques.....	17
2. Cronograma Processual.....	5	5.5. Imobilizado.....	18
3. Acompanhamento do Plano de Recuperação.....	6	6. Análise de Resultados.....	19
4. Informações Operacionais.....	8	6.1. Análise do Faturamento.....	20
4.1. Constatação das Condições de Funcionamento.....	8	6.2. Índices de Liquidez.....	21
4.2. Quadro Funcional.....	9	7. Endividamento.....	22
4.3. Fotos da Vistoria.....	10	7.1. Endividamento Total.....	22
5. Informações Financeiras.....	12	8. Fluxo de Caixa	23
5.1. Balanço Patrimonial.....	12	8.1. Principais Fontes de Entrada.....	24
5.1.1. Principais Movimentações do Ativo.....	13	8.2. Principais Saídas.....	24
5.1.2. Principais Movimentações do Passivo.....	14		
5.2. Contas a Receber.....	15		
5.3. Contas a Pagar.....	16		



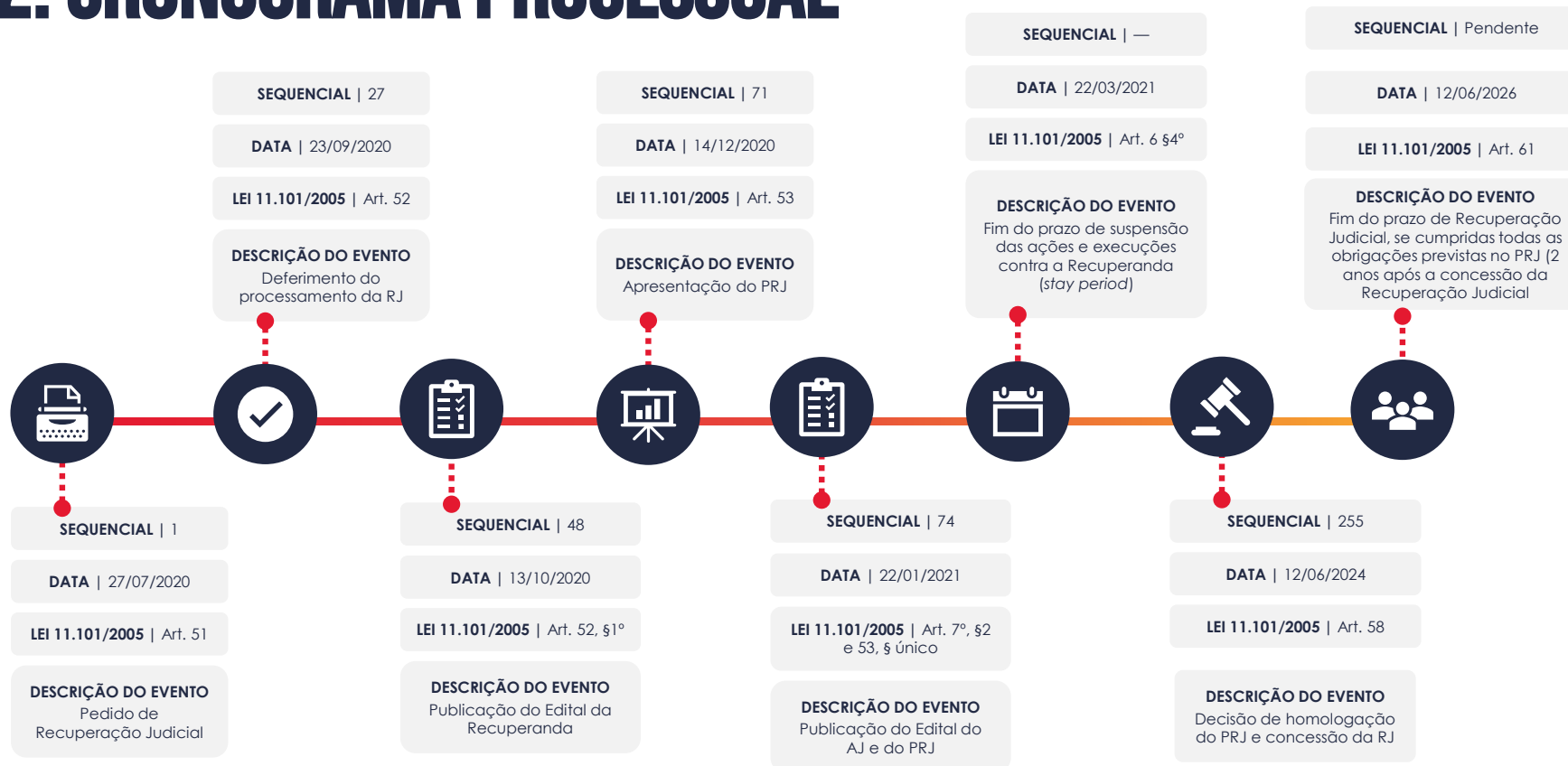
1. GLOSSÁRIO ONLINE

www.valorconsultores.com.br

Para consulta do glossário *online* referente às informações operacionais e financeiras delineadas no presente Relatório Mensal de Atividades, acesse o *link* <https://www.valorconsultores.com.br/modelos>.



2. CRONOGRAMA PROCESSUAL



3. ACOMPANHAMENTO DO PLANO DE RECUPERAÇÃO JUDICIAL

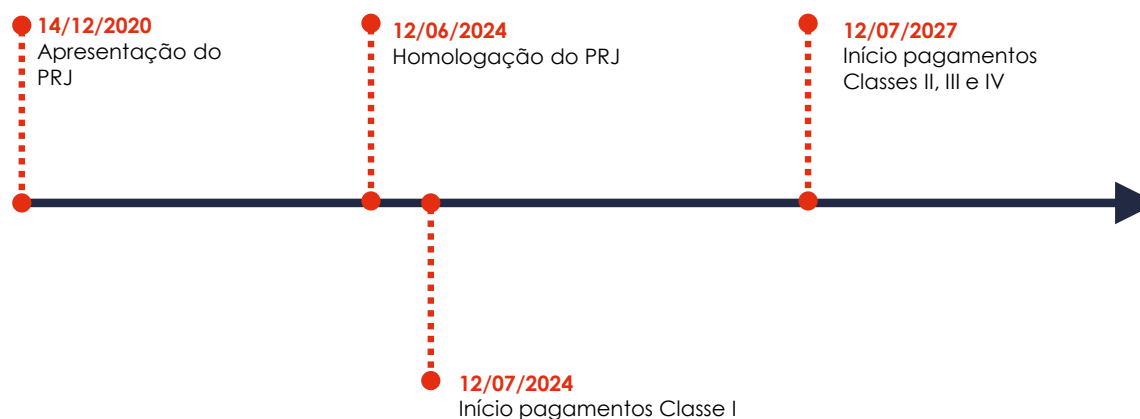
O Plano de Recuperação Judicial da Recuperanda, homologado judicialmente (seq. 255), foi apresentado em mov. 71.2, contando com as cláusulas de pagamento abaixo resumidas:

CLASSE I - Trabalhista		CLASSE II – Garantia Legal		CLASSE III - Quirografários		CLASSE IV – ME e EPP	
PRAZO DE PAGAMENTO 12 meses		PRAZO DE PAGAMENTO 204 meses		PRAZO DE PAGAMENTO 204 meses		PRAZO DE PAGAMENTO 204 meses	
TERMO INICIAL EVENTO BASE Decisão de homologação do PRJ (seq. 255) DATA 12/06/2024		TERMO INICIAL EVENTO BASE Decisão de homologação do PRJ (seq. 255) DATA 12/06/2024		TERMO INICIAL EVENTO BASE Decisão de homologação do PRJ (seq. 255) DATA 12/06/2024		TERMO INICIAL EVENTO BASE Decisão de homologação do PRJ (seq. 255) DATA 12/06/2024	
CARÊNCIA —	PRAZO TOTAL 1 ano	CARÊNCIA 36 meses	PRAZO TOTAL 20 anos	CARÊNCIA 36 meses	PRAZO TOTAL 20 anos	CARÊNCIA 36 meses	PRAZO TOTAL 20 anos
PREVISÃO INÍCIO 12/07/2024 TÉRMINO 12/07/2025	SITUAÇÃO Em andamento	PREVISÃO INÍCIO 12/07/2027 TÉRMINO 12/07/2044	SITUAÇÃO Em período de carência	PREVISÃO INÍCIO 12/07/2027 TÉRMINO 12/07/2044	SITUAÇÃO Em período de carência	PREVISÃO INÍCIO 12/07/2027 TÉRMINO 12/07/2044	SITUAÇÃO Em período de carência



No tocante ao cumprimento do PRJ no decorrer do tempo, confira adiante as datas dos eventos mais relevantes.

Os comprovantes de pagamento encaminhados pela Recuperanda podem ser solicitados para consulta no endereço eletrônico da AJ (ajavecarn@valorconsultores.com.br).



4. INFORMAÇÕES OPERACIONAIS

4.1. Constatação das Condições de Funcionamento

As informações que subsidiam o presente relatório foram coletadas no dia 22/09/2025, na sede da Recuperanda em Umuarama/PR, com os representantes da AJ, Dr. Cleverson Marcel Colombo (OAB/PR 27.401) e Júlio Gonçalves Neto (CRC/PR 025534/O-1), junto ao gerente geral, Sr. Douglas Ferreira, o qual prestou as informações operacionais solicitadas sobre o funcionamento das unidades de atuação, geração de empregos e perspectivas gerais.

Primeiramente, os representantes da AJ constataram o normal funcionamento da empresa, com colaboradores atuando na comercialização de peças e acessórios, bem como o regular funcionamento da área de oficina e peças em estoque, conforme fotos adiante colacionadas.

Ato contínuo, o gerente informou que o faturamento referente a agosto/2025 atingiu a marca de R\$ 814 mil, dos quais R\$ 731 mil são relativos à venda de peças e óleo e demais produtos, e os outros R\$ 83 mil referem-se a serviços de mão de obra. Relativamente às vendas via e-commerce, indicou que a média mensal se mantém em R\$ 100 mil.

Em seguida, esclareceu que não enfrenta quaisquer dificuldades no que se refere ao fornecimento de peças e outros itens destinados à

www.valorconsultores.com.br

comercialização, mantendo relações comerciais regulares com seus fornecedores e clientes.

Nesse sentido, foi informado que a empresa iniciou a importação direta de diversos acessórios para caminhões, provenientes da China. No saguão de entrada, observou-se uma grande quantidade desses itens, já disponíveis para comercialização.

Além disso, relatou que, no próximo mês, realizará uma nova viagem à China, acompanhado do sócio proprietário, Sr. Célio, a convite de um parceiro comercial, destacando que o objetivo do parceiro é estabelecer com a Avecam uma relação comercial que envolva tanto a venda de peças quanto a revenda de caminhões de marca chinesa. Ressaltou, ainda, a necessidade de concluir o processo de recuperação judicial para viabilizar o avanço desse projeto e ampliar o leque de oportunidades que se apresenta à empresa.

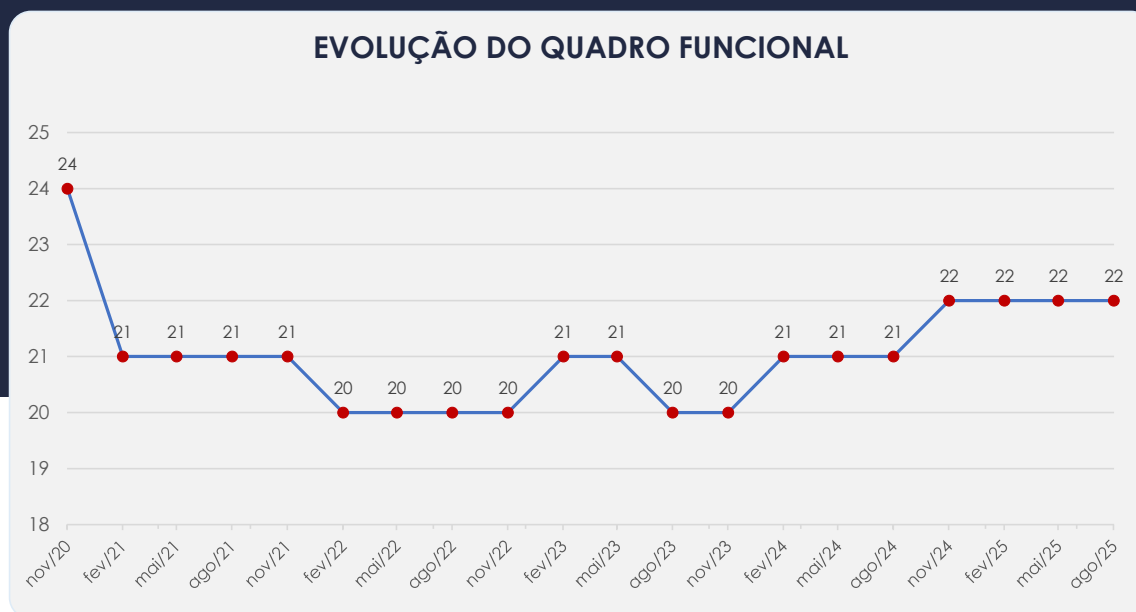
Ao fim, lembrou que a Recuperanda continua sendo uma das concessionárias da FORD, o que possibilita a aquisição direta de peças genuínas, inclusive da fornecedora CUMMINS, situação que tem contribuído para a venda de peças no mercado e agregado na competitividade da empresa.




4.2. Quadro Funcional

Pelas informações prestadas no corrente mês, com todos os salários em dia, a Recuperanda conta, atualmente, com 22 colaboradores.


O comparativo que demonstra o progresso do quadro de funcionários, registrados ou não, da Recuperanda ao longo tempo, desde o seu pedido de Recuperação Judicial até os dias atuais, está estampado pelo gráfico abaixo:



4.3. Fotos da Vistoria



4.3. Fotos da Vistoria



5. INFORMAÇÕES FINANCEIRAS

5.1. Balanço Patrimonial

Apresentamos a seguir os dados da composição dos Ativos e Passivos, bem como suas variações no último trimestre.

www.valorconsultores.com.br

BALANÇO PATRIMONIAL	mai/25	AV	jun/25	AV	jul/25	AV	AH
ATIVO							
Ativo Circulante							
Caixa e equivalentes a caixa	2.721	0,0%	3.117	0,0%	3.036	0,0%	-2,6%
Créditos	4.428.662	25,0%	4.457.026	25,3%	4.312.389	23,6%	-3,2%
Adiantamentos	2.967.595	16,8%	2.966.608	16,8%	3.212.467	17,6%	8,3%
Outros Créditos	991.406	5,6%	991.406	5,6%	991.406	5,4%	0,0%
Tributos a Recuperar/Compensar/Restituir	338.022	1,9%	336.834	1,9%	463.261	2,5%	37,5%
Estoques	3.704.746	20,9%	3.651.538	20,7%	4.045.801	22,2%	10,8%
Total do Ativo Circulante	12.433.151	70,3%	12.406.529	70,3%	13.028.359	71,4%	5,0%
Ativo Não Circulante							
Créditos a LP	607.829	3,4%	608.146	3,4%	611.284	3,3%	0,5%
Empréstimos a Receber LP	8.239	0,0%	8.239	0,0%	8.239	0,0%	0,0%
Investimentos	1.000	0,0%	1.000	0,0%	1.000	0,0%	0,0%
Imobilizado	4.470.981	25,3%	4.450.398	25,2%	4.429.834	24,3%	-0,5%
Contas Transitórias	176.990	1,0%	176.990	1,0%	173.387	0,9%	-2,0%
Total do Ativo Não Circulante	5.265.039	29,7%	5.244.773	29,7%	5.223.744	28,6%	-0,4%
TOTAL DO ATIVO	17.698.191	100,0%	17.651.302	100,0%	18.252.103	100,0%	3,4%



5.1.1. Principais Movimentações do Ativo

Créditos a Curto Prazo e Longo Prazo: Entre junho e julho de 2025, os créditos de curto prazo apresentaram uma baixa de R\$ 144 mil, o que representa uma variação de 3,2%. Já os créditos de longo prazo registraram um acréscimo de R\$ 3 mil. No período analisado, esses créditos representaram 27% do total do ativo, somando R\$ 4,9 milhões.

Adiantamentos: Em julho/25, nota-se que houve uma alta de R\$ 245 mil, equivalente a 8,3%, em relação ao mês anterior. Com um saldo total de R\$ 3,2 milhões, integralmente alocado na conta "Adiantamento a Fornecedores", esse grupo representou 17,6% do total do ativo ao final do período.

Tributos a Recuperar/Compensar: Entre junho e julho de 2025, observou-se um aumento de R\$ 126 mil, equivalente a 37,5%, em comparação ao mês anterior. Ao final do período, o saldo desse grupo foi de R\$ 463 mil.



BALANÇO PATRIMONIAL	mai/25	AV	jun/25	AV	jul/25	AV	AH
PASSIVO							
Passivo Circulante							
Empréstimos e Financiamentos	361.731	2,0%	361.731	2,0%	361.731	2,0%	0,0%
Títulos a Pagar	3.559.528	20,1%	3.469.533	19,7%	4.040.098	22,1%	16,4%
Obrigações Sociais e Trabalhistas	181.629	1,0%	181.158	1,0%	180.687	1,0%	-0,3%
Obrigações Tributárias	153.923	0,9%	161.191	0,9%	149.201	0,8%	-7,4%
Contas a Pagar	205.411	1,2%	253.411	1,4%	301.411	1,7%	18,9%
Adiantamentos de Clientes	210.376	1,2%	210.376	1,2%	217.029	1,2%	3,2%
Outras Obrigações	181.607	1,0%	181.607	1,0%	181.607	1,0%	0,0%
Total do Passivo Circulante	4.854.205	27,4%	4.819.008	27,3%	5.431.765	29,8%	12,7%
Passivo Não Circulante							
Empréstimos e Financiamentos LP	596.480	3,4%	596.480	3,4%	596.480	3,3%	0,0%
Juros sobre Capital Próprio LP	181.308	1,0%	181.308	1,0%	181.308	1,0%	0,0%
Obrigações Tributárias Diferidas LP	832.897	4,7%	830.381	4,7%	827.865	4,5%	-0,3%
Outras Obrigações LP	912.633	5,2%	912.633	5,2%	912.633	5,0%	0,0%
Total do Passivo Não Circulante	2.523.318	14,3%	2.520.802	14,3%	2.518.286	13,8%	-0,1%
Patrimônio Líquido							
Capital Social	1.982.000	11,2%	1.982.000	11,2%	1.982.000	10,9%	0,0%
Ajustes de Avaliação Patrimonial	1.682.805	9,5%	1.682.805	9,5%	1.682.805	9,2%	0,0%
Lucros e/ou Prejuízos Acumulados	6.770.625	38,3%	6.770.625	38,4%	6.770.625	37,1%	0,0%
Lucros/Prejuízo do Exercício	-2.366	0,0%	-6.658	0,0%	-11.215	-0,1%	68,4%
Ajustes de Exercícios Anteriores	-112.397	-0,6%	-117.280	-0,7%	-122.163	-0,7%	4,2%
Total do Patrimônio Líquido	10.320.667	58,3%	10.311.492	58,4%	10.302.052	56,4%	-0,1%
TOTAL DO PASSIVO	17.698.191	100,0%	17.651.302	100,0%	18.252.103	100,0%	3,4%

www.valorconsultores.com.br

5.1.2. Principais Movimentações do Passivo

Títulos a Pagar: Com saldo de R\$ 4 milhões em julho/25, este grupo representou 22,1% do total do passivo. Entre junho e julho de 2025, registrou uma alta de 16,4%, equivalente a R\$ 570 mil, devida ao acréscimo na conta "Fornecedores".

Obrigações Tributárias a CP e LP: Ao final de julho/25, o grupo apresentou um saldo de R\$ 977 mil, representando 5,4% do passivo. No período de análise, observou-se reduções de R\$ 11 mil no curto prazo de R\$ 2 mil no longo prazo.

Contas a Pagar: Composto por "Cheques não compensados" e "Aluguel a Pagar", este grupo apresentou um aumento de R\$ 48 mil entre junho e julho de 2025, variação observada especificamente na segunda conta citada. Ao final do período, o saldo do grupo foi de R\$ 301 mil.

Adiantamentos de Clientes: Em julho/25, este grupo registrou uma alta de R\$ 6 mil, equivalente a 3,2%. Ao final do mês, seu saldo totalizou R\$ 217 mil.

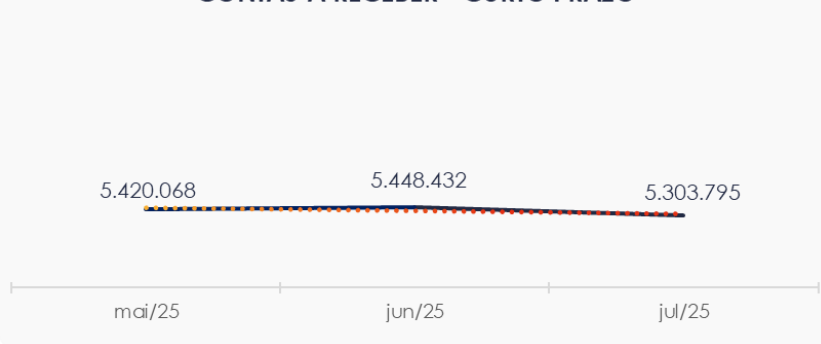


5.2. Contas a Receber

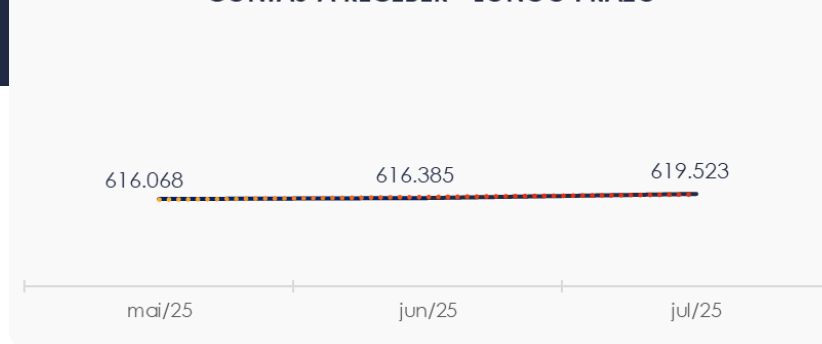
A conta de "Créditos" com vencimentos a curto prazo totaliza 83,3% do saldo de R\$ 5,3 milhões. Neste mês, os valores de provisão para créditos de liquidação duvidosa demonstraram um saldo de R\$ 104 mil, já deduzidos do volume total informado. Os demais valores do saldo estão alocados em "Outros Créditos", nas rubricas de Depósitos Judiciais e Consórcios a Receber.

As contas a receber em longo prazo são compostas, em sua maior parte, pelo saldo informado em "Valores a Receber", com cerca de R\$ 611 mil. Além disso, há R\$ 8 mil na rubrica "Empréstimos a Sócios".

CONTAS A RECEBER - CURTO PRAZO



CONTAS A RECEBER - LONGO PRAZO

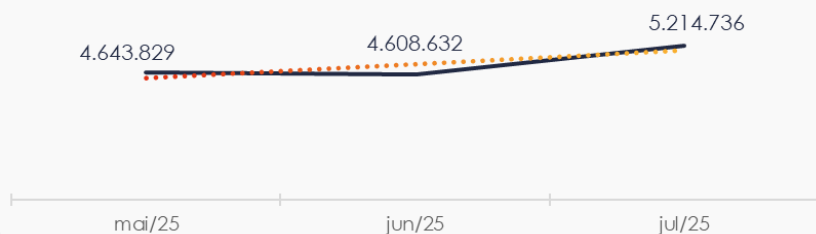


5.3. Contas a Pagar

As contas a pagar com vencimento em curto prazo mostraram uma alta de R\$ 606 mil no período de junho a julho de 2025. O maior volume deste grupo está em "Títulos a Pagar", que representa 77,5% do saldo de R\$ 5,2 milhões.

Os valores a pagar devidos a longo prazo, conforme pode ser observado no gráfico abaixo, demonstraram um saldo de R\$ 2,5 milhões, sendo os valores mais representativos encontrados em "Obrigações Tributárias Diferidas" e "Outras Obrigações".

CONTAS A PAGAR - CURTO PRAZO



CONTAS A PAGAR - LONGO PRAZO



5.4. Estoques

O saldo da rubrica "Estoques" terminou em R\$ 4 milhões em julho/25, apresentando uma alta de R\$ 394 mil em comparação ao mês anterior.

Ao lado, encontra-se o quadro que demonstra a composição do estoque no trimestre.



5.5. Imobilizado

No mês de julho/25, este grupo apresentou um saldo de R\$ 4,4 milhões, constatando-se uma redução de 0,5% no período de análise, em razão da contabilização da parcela de depreciação no valor de R\$ 20 mil.

Ao lado, encontra-se o quadro com a composição demonstrativa do Imobilizado:

IMOBILIZADO	mai/25	jun/25	jul/25	AV	Variação
Terrenos	1.008.400	1.008.400	1.008.400	22,8%	0
Edificações e Instalações	1.527.394	1.527.394	1.527.394	34,5%	0
Construções em Andamento	86.046	86.046	86.046	1,9%	0
Equipamentos Peças e Serviços	624.114	624.114	624.114	14,1%	0
Equipamentos de Informática	233.450	233.450	233.450	5,3%	0
Veículos de Uso	1.031.846	1.031.846	1.031.846	23,3%	0
Móveis e Utensílios	400.533	400.533	400.533	9,0%	0
(-) Depreciação Acumulada	-2.890.505	-2.903.688	-2.916.853	-65,8%	-13.165
Imobilizado Ajuste de Aval. Patrimonial	3.729.769	3.729.769	3.729.769	84,2%	0
(-) Depreciação Acumulada Ajuste de Aval. Patr.	-1.280.067	-1.287.466	-1.294.865	-29,2%	-7.399
TOTAL	4.470.981	4.450.398	4.429.834	100,0%	-20.564



6. ANÁLISE DE RESULTADOS

Com base nas demonstrações financeiras recebidas, foi analisada a demonstração de resultado da Recuperanda no mês de julho de 2025. Verificou-se que, no referido mês, a empresa apresentou um **prejuízo** de R\$ 4 mil.

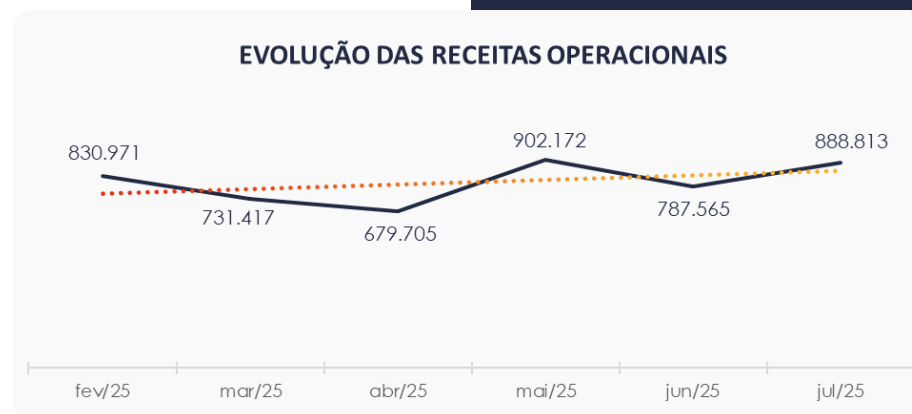
No acumulado de 2025, a empresa obteve um faturamento de R\$ 5,9 milhões e apresentou um prejuízo de R\$ 11 mil.

DRE	mai/25	AV	jun/25	AV	jul/25	AV	AH	Acum. 2024	Acum. 2025
RECEITAS OPERACIONAIS BRUTAS	902.172	100,0%	787.565	100,0%	888.813	100,0%	12,9%	8.524.109	5.906.751
(-) Deduções das receitas	-49.184	-5,5%	-38.915	-4,9%	-49.264	-5,5%	26,6%	-403.705	-314.620
(=) Receitas líquidas	852.988	94,5%	748.650	95,1%	839.549	94,5%	12,1%	8.120.405	5.592.131
(-) Custos das Vendas e Serviços	-529.065	-58,6%	-429.109	-54,5%	-522.576	-58,8%	21,8%	-5.181.142	-3.470.539
(=) Lucro bruto	323.923	35,9%	319.541	40,6%	316.973	35,7%	-0,8%	2.939.263	2.121.592
(-) Despesas operacionais	-142.186	-15,8%	-173.273	-22,0%	-291.137	-32,8%	68,0%	-1.929.342	-1.507.375
(=) EBITDA	181.737	20,1%	146.268	18,6%	25.836	2,9%	-82,3%	1.009.921	614.217
(-) Depreciação e amortização	-13.180	-1,5%	-13.183	-1,7%	-8.751	-1,0%	-33,6%	-160.044	-85.256
(-) Encargos financeiros líquidos	-171.089	-19,0%	-137.376	-17,4%	-21.642	-2,4%	-84,2%	-804.032	-540.176
(=) Resultado antes do RNO	-2.532	-0,3%	-4.292	-0,5%	-4.557	-0,5%	6,2%	45.844	-11.215
(+ / -) RNO	0	0,0%	0	0,0%	0	0,0%	0,0%	0	0
(=) Resultado antes do IR e CS	-2.532	-0,3%	-4.292	-0,5%	-4.557	-0,5%	6,2%	45.844	-11.215
(-) IR e CS	0	0,0%	0	0,0%	0	0,0%	0,0%	0	0
(=) RESULTADO LÍQUIDO DO EXERCÍCIO	-2.532	-0,3%	-4.292	-0,5%	-4.557	-0,5%	6,2%	45.844	-11.215



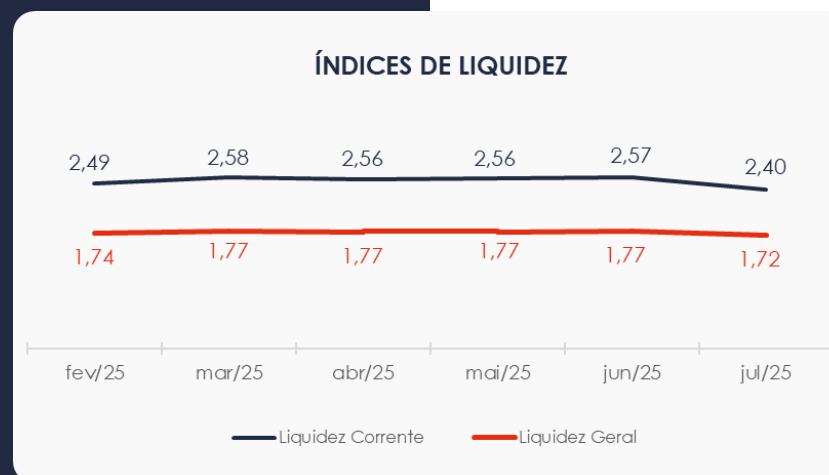
6.1. Análise de Faturamento

Ao lado, apresentamos o quadro de obtenção de receitas do semestre, no qual é possível observar as oscilações ocorridas no período. Em julho/25, as receitas totalizaram R\$ 888 mil, sendo R\$ 851 mil provenientes da venda de peças e acessórios e R\$ 36 mil referentes à receita com aluguel.



6.2. Índices de Liquidez

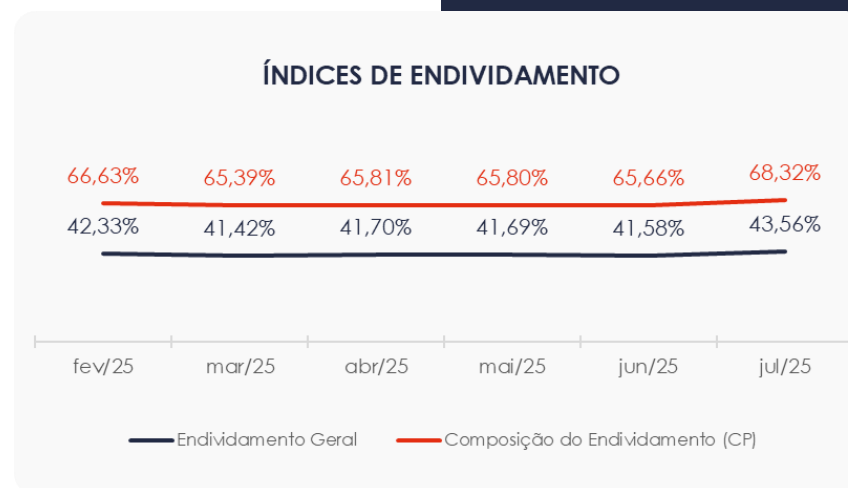
Ao lado, pode ser visualizado o índice de liquidez geral da Recuperanda para os últimos seis meses, apresentando o valor de **R\$ 1,72** no último período. Portanto, a sociedade empresária **dispunha** de ativos suficientes para o pagamento das suas dívidas com vencimento a curto e longo prazos, uma vez que o indicador estava acima de **R\$ 1,00**.



7. ENDIVIDAMENTO

7.1. Endividamento Total

No mês de análise, o endividamento da empresa totalizou R\$ 7,9 milhões, o que representa 43,56% do seu ativo total. Observa-se também, que houve uma alta na composição do endividamento, com as dívidas vincendas a curto prazo passando de 65,66% para 68,32% em julho/25.



8. FLUXO DE CAIXA

Para melhor compreensão, apresenta-se ao lado a demonstração do fluxo de caixa da empresa Recuperanda, elaborada pelo método direto, referente ao último trimestre.

www.valorconsultores.com.br

DEMONSTRAÇÃO DO FLUXO DE CAIXA	mai/25	jun/25	jul/25
ATIVIDADES OPERACIONAIS			
Movimentação de clientes a receber	923.755	753.169	1.020.590
Movimentação de outros créditos	60.736	2.174	-368.683
Movimentação de fornecedores	-667.121	-465.897	-346.273
Movimentação de tributos	-48.012	-28.446	-54.049
Movimentação de despesas e outras obrig.	-274.425	-263.120	-258.597
Fluxo das atividades operacionais	-5.067	-2.120	-7.011
ATIVIDADES DE INVESTIMENTOS			
Movimentação de investimentos	0	0	0
Movimentação de imobilizado	8.594	7.399	11.813
Movimentação de intangível	0	0	0
Fluxo das atividades de investimentos	8.594	7.399	11.813
ATIVIDADES DE FINANCIAMENTOS			
Movimentação de empr. e financ.	0	0	0
Fluxo das atividades de financiamento	0	0	0
ATIVIDADES DE CREDORES RJ			
Movimentação de credores RJ	0	0	0
Fluxo das atividades de credores RJ	0	0	0
ATIVIDADES DE PATRIMÔNIO LÍQUIDO			
Movimentação de patrimônio líquido	-6.078	-4.883	-4.883
Fluxo das atividades de patrimônio líquido	-6.078	-4.883	-4.883
Variação líquida do caixa	-2.551	395	-81



8.1. Principais Fontes de Entrada

As principais fontes de entrada de receita no período foram o recebimento de clientes e movimentações de imobilizado, que trata-se da diferença entre a depreciação reconhecida na DRE e o saldo de depreciação constante no BP. Dessa forma, constata-se que o total de entradas foi de R\$ 1 milhão.

8.2. Principais Saídas

Os movimentos de saídas que contribuíram para o saldo negativo incluíram pagamentos de fornecedores, tributos, outras obrigações e movimentações outros créditos e de patrimônio líquido, totalizando uma saída de caixa de R\$ 1 milhão no período.

Por fim, sem outras movimentações, a variação do saldo final do caixa financeiro da Recuperanda foi negativa em R\$ 81.





MARINGÁ/PR

Av. Duque de Caxias, nº 882
Edifício New Tower Plaza
Torre II, 6º Andar, Sala 603
Zona 07 - CEP 87020-025

+55 44 3041-4882

CURITIBA/PR

Av. Cândido de Abreu, nº 470
Edifício Neo Business
6º Andar, Sala 604
Centro Cívico - CEP 80530-000

+55 41 3044-5299

SÃO PAULO/SP

Av. Paulista, nº 2300
Edifício São Luís Gonzaga
Andar Pilotis
Bela Vista - CEP 01310-300

+55 11 2847-4958

