



Novembro/2025

5º RELATÓRIO MENSAL DE ATIVIDADES

Alimentos do Zé LTDA, Carlos Santos de Oliveira, Donizete Lopes de Oliveira, Douglas Teodoro Bahia, Eledio Foster, Eliandro Santos de Oliveira, Franciele Lima Ferreira de Oliveira, J.C. Oliveira & Filhos LTDA, Jaci Souza Vicente de Oliveira, Jose Custodio de Oliveira, Marly Santos de Oliveira, Olinda José de Sant'ana Oliveira, Rosangela Santos de Oliveira Foster e Rutieli de Sant'ana Oliveira



Documento assinado digitalmente, conforme MP nº 2.200-2/2001, Lei nº 11.419/2006, resolução do Projudi, do TJPR/OE
Validação deste em <https://projudi.tjpr.jus.br/projudi/> - Identificador: PJDT C Y9ZP DPXJW YBC4Y



Administradora Judicial
ajalimentosdoze@valorconsultores.com.br

Recuperação Judicial nº 0013648-04.2025.8.16.0017

3ª Vara Cível e Empresarial Regional da Comarca de Maringá – Estado do Paraná



Documento assinado digitalmente, conforme MP nº 2.200-2/2001, Lei nº 11.419/2006, resolução do Projudi, do TJPR/OE
Validação deste em <https://projudi.tjpr.jus.br/projudi/> - Identificador: PJDT C Y9ZP DPXJW YBC4Y

SUMÁRIO

1. Glossário Online.....	4	4.4. Estoques.....	21
2. Cronograma Processual.....	5	4.5. Imobilizado e Intangível.....	22
3. Informações Operacionais.....	6	4.6. Investimentos.....	23
3.1. Constatação das Condições de Funcionamento.....	6	5. Análise de Resultados.....	24
3.2. Quadro Funcional.....	8	5.1. Análise de Faturamento.....	25
3.3. Fotos da Vistoria.....	9	5.2. Índices de Liquidez.....	26
4. Informações Financeiras.....	15	6. Endividamento.....	27
4.1. Balanço Patrimonial – Consolidado.....	15	6.1. Endividamento Total.....	27
4.1.1. Principais Movimentações do Ativo.....	16	7. Produtores Rurais.....	28
4.1.2. Principais Movimentações do Passivo.....	17	7.1. Fluxo de Caixa - Pessoas Físicas.....	28
4.2. Contas a Receber.....	19	7.2. Balanço Patrimonial - Pessoas Jurídicas - Comparativo.....	29
4.3. Contas a Pagar.....	20	7.3. DRE - Pessoas Jurídicas - Comparativo.....	31



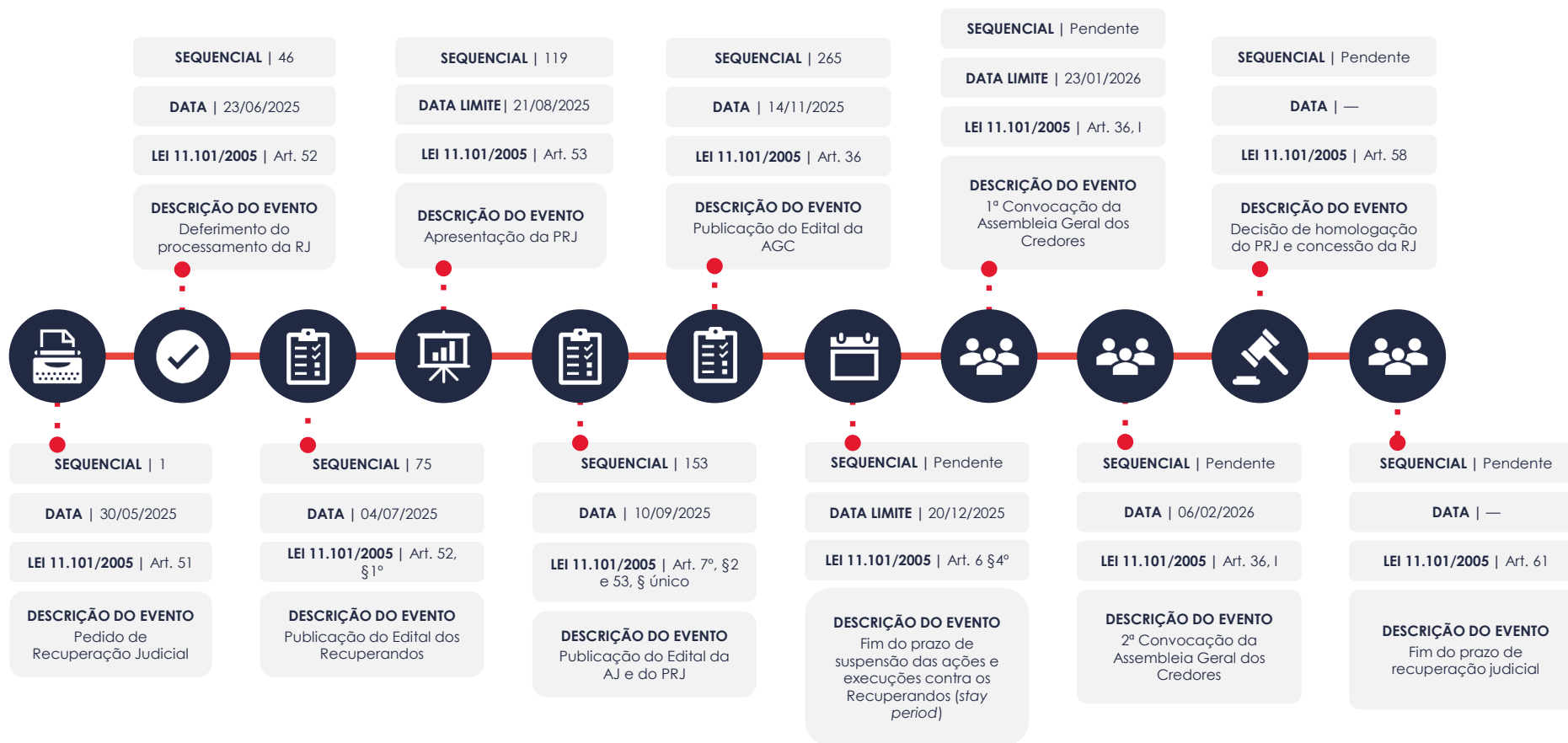
1. GLOSSÁRIO ONLINE

www.valorconsultores.com.br

Para consulta do glossário *online* referente às informações operacionais e financeiras delineadas no presente Relatório Mensal de Atividades, acesse o *link* <https://www.valorconsultores.com.br/modelos>.



2. CRONOGRAMA PROCESSUAL



3. INFORMAÇÕES OPERACIONAIS

3.1. Constatação das Condições de Funcionamento

As informações que subsidiam o presente relatório foram coletadas pelo representante da Administração Judicial, Cleverson Marcel Colombo, inicialmente através de vistoria à sede das empresas Alimentos do Zé e J. C. Oliveira & Filhos, ambas localizadas na Estada Jequitibá, Lote 592, São Lourenço, na cidade de Cianorte/PR, realizada no dia 13/11/2025, contando com o acompanhamento dos sócios proprietários e produtores rurais, Sra. Marly Santos de Oliveira, Sr. Eliandro Santos de Oliveira e Sra. Rutieli de Santana Oliveira.

Na ocasião, os representantes dos Recuperandos estavam exercendo suas atividades laborais nos setores administrativo e industrial da empresa, assim como outros colaboradores presentes no local.

Especificadamente na área fabril, as atividades estavam ocorrendo normalmente, havendo, inclusive, caminhões carregados com mandioca aguardando para descarregar. Ademais, constatou-se o regular funcionamento da unidade de produção de tapioca.

Também foi verificada a reposição do estoque de madeira de eucalipto destinado à alimentação da caldeira.

www.valorconsultores.com.br

Em seguida, o representante da Administração Judicial realizou vistoria nas propriedades rurais, constatando as seguintes situações: na propriedade rural do Sr. José Custódio de Oliveira, observou-se a continuidade da atividade de criação de bovinos; na propriedade da Sra. Marly, há plantio de mandioca em andamento; na propriedade da Sra. Rosângela, houve preparo do solo e aguarda-se o plantio de soja; na propriedade do Sr. Eliandro, o cultivo de eucalipto encontra-se em fase de desenvolvimento; e, por fim, na propriedade do Sr. Carlos Custódio, o corte de eucalipto foi finalizado, sendo a madeira comercializada para a J. C. Alimentos.

Ademais, os representantes dos Recuperandos prestadas as seguintes informações:

- A empresa tem adquirido mandioca da região, atualmente com ampla oferta, ao preço de R\$ 530,00 por tonelada, sendo as compras realizadas sempre à vista.
- Em razão do aumento repentino do preço, houve o cancelamento de uma venda e a devolução de produtos no montante de R\$ 721 mil, pois a operação acarretaria prejuízo. Considerando que havia



antecipado os recebíveis, a empresa realizou a recompra dos títulos descontados e parcelou o respectivo pagamento.

- Foi relatado que, embora tenha enfrentado dificuldades no período, a empresa tem priorizado realizar vendas com margem de lucro, evitando operações deficitárias.
- Está buscando pulverizar as vendas, concentrando esforços no Distrito Federal, Goiás e Paraná. Quanto ao Nordeste, têm atendido apenas sob demanda, condicionando o cliente a arcar com o frete, em razão do elevado custo logístico.
- As vendas destinadas ao setor de mineração (Morro do Ipê) correspondem a volume reduzido.
- Na unidade de fabricação de tapioca, está realizando também produção para terceiros, atividade que pretende expandir, inclusive para o empacotamento de produtos.

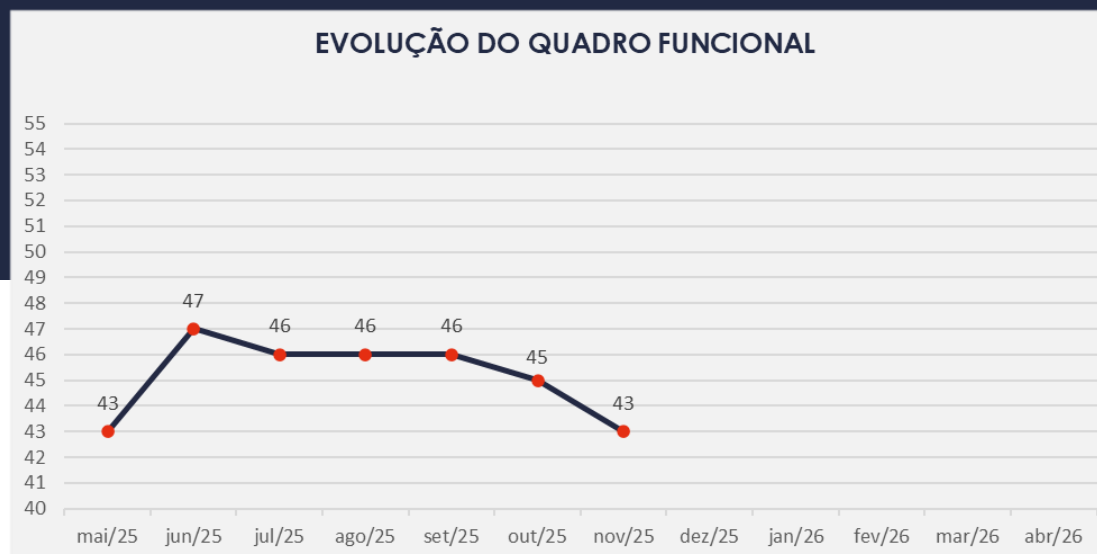
- Para o final do ano, espera aumento no volume de pedidos.
- O faturamento referente a outubro/2025 foi da ordem de R\$ 4,2 milhões.
- O pagamento das contas e despesas mensais está se mantendo.
- A empresa antecipa integralmente seus recebíveis, operando com três fundos: Lake Securitizadora (taxa de 2,55%), Unavant (1,92%) e CLM (1,91%), sendo que 90% das operações estão concentradas na Lake. O custo financeiro é considerado elevado.
- O prazo médio das operações é de 40 dias.
- Sobre a migração ao mercado livre de energia, foi informado que houve liberação pela Copel, condicionada à instalação prévia de equipamentos de segurança e posterior vistoria. Com essa migração, projeta-se uma redução de aproximadamente 30% no custo. Atualmente, o custo mensal chega a R\$ 190 mil.



3.2. Quadro Funcional

Pelas informações prestadas no corrente mês, os Recuperandos contam atualmente com 43 funcionários. Na oportunidade, foi declarado que os salários estão sendo pagos em dia. Quanto ao FGTS, há atrasos, os quais a empresa pretende regularizar, buscando gerar sobras de caixa para essa finalidade.

O comparativo que demonstra o progresso do quadro de funcionários, registrados ou não, das Recuperandas ao longo tempo, desde o seu pedido de Recuperação Judicial até os dias atuais, está estampado pelo gráfico abaixo:



3.3. Fotos da Vistoria

Sede Alimentos do
Zé e J. C. Oliveira &
Filhos




www.valorconsultores.com.br



3.3. Fotos da Vistoria

Sede Alimentos do
Zé e J. C. Oliveira &
Filhos



www.valorconsultores.com.br


10



Documento assinado digitalmente, conforme MP nº 2.200-2/2001, Lei nº 11.419/2006, resolução do Projudi, do TJPR/OE
Validação deste em <https://projudi.tjpr.jus.br/projudi/> - Identificador: PJDT C Y9ZP DPXJW YBC4Y

3.3. Fotos da Vistoria

Sede Alimentos do
Zé e J. C. Oliveira &
Filhos



www.valorconsultores.com.br

11



Documento assinado digitalmente, conforme MP nº 2.200-2/2001, Lei nº 11.419/2006, resolução do Projudi, do TJPR/OE
Validação deste em <https://projudi.tjpr.jus.br/projudi/> - Identificador: PJDTC CY9ZP DPXJW YBC4Y

3.3. Fotos da Vistoria

Sede Alimentos do
Zé e J. C. Oliveira &
Filhos



3.3. Fotos da Vistoria

Lote 590 - José
Custódio de
Oliveira



3.3. Fotos da Vistoria

Lotes 144 a 149 -
Carlos, Marly,
Rosângela e
Eliandro



4. INFORMAÇÕES FINANCEIRAS

4.1. Balanço Patrimonial - Consolidado

A seguir, apresentamos os dados detalhados da composição dos Ativos e Passivos, bem como suas variações de agosto a setembro de 2025.

www.valorconsultores.com.br

BALANÇO PATRIMONIAL	jul/25	AV	ago/25	AV	set/25	AV	AH
ATIVO							
Ativo Circulante							
Caixa e Equivalentes a Caixa	56.102	0,3%	44.182	0,2%	79.670	0,4%	80,3%
Clientes	14.267.583	69,5%	14.030.479	69,7%	13.865.992	71,4%	-1,2%
Créditos	1.346.213	6,6%	1.267.548	6,3%	1.276.046	6,6%	0,7%
Estoques	1.390.800	6,8%	1.323.847	6,6%	769.275	4,0%	-41,9%
Despesas Pagas Antecipadamente	35.027	0,2%	28.022	0,1%	21.016	0,1%	-25,0%
Total do Ativo Circulante	17.095.725	83,2%	16.694.077	83,0%	16.011.999	82,4%	-4,1%
Ativo Não Circulante							
Outros Créditos	20.474	0,1%	20.474	0,1%	20.474	0,1%	0,0%
Investimentos	1.000	0,0%	1.000	0,0%	1.000	0,0%	0,0%
Imobilizado	3.409.797	16,6%	3.395.764	16,9%	3.381.731	17,4%	-0,4%
Intangível	12.551	0,1%	10.700	0,1%	8.849	0,0%	-17,3%
Total do Ativo Não Circulante	3.443.821	16,8%	3.427.938	17,0%	3.412.054	17,6%	-0,5%
TOTAL DO ATIVO	20.539.546	100,0%	20.122.015	100,0%	19.424.053	100,0%	-3,5%



4.1.1. Principais Movimentações do Ativo

Caixa e Equivalentes a Caixa: Composto por caixa, bancos c/ movimento e aplicações de liquidez imediata, esse grupo demonstrou no período de análise uma alta de R\$ 35 mil. Como resultado, finalizou o mês de setembro/25 com um saldo de R\$ 79 mil.

Clientes: Este grupo é composto por duplicatas a receber e apresentou em setembro/25 uma queda de 1,2%, equivalente a R\$ 164 mil. Ao final do período, o grupo demonstrou um saldo de R\$ 13,8 milhões e representou 71,4% do total do ativo. Ressalta-se que a maior parte desse montante está concentrada na Recuperanda J.C. Oliveira & Filhos.

Créditos: Em setembro/25, este grupo apresentou saldo de R\$ 1,2 milhão, discriminado em R\$ 44 mil de adiantamentos a fornecedores, R\$ 7 mil de adiantamentos a funcionários e R\$ 1,2 milhão de tributos a recuperar/compensar. No período analisado, houve um crescimento de R\$ 8 mil, principalmente relacionado a adiantamentos a fornecedores.

Despesas Pagas Antecipadamente: Esse grupo totalizou com R\$ 21 mil em setembro/25. Entre agosto e setembro de 2025, houve um decréscimo de R\$ 7 mil, equivalente a 25%, relacionado a "Prêmios de Seguros a Apropriar".



BALANÇO PATRIMONIAL	jul/25	AV	ago/25	AV	set/25	AV	AH
PASSIVO							
Passivo Circulante							
Empréstimos e Financiamentos	23.061.978	112,3%	22.822.410	113,4%	22.562.866	116,2%	-1,1%
Fornecedores	36.865.241	179,5%	36.815.898	183,0%	36.867.660	189,8%	0,1%
Obrigações Tributárias	3.192.798	15,5%	3.268.692	16,2%	3.415.424	17,6%	4,5%
Obrigações Trabalhistas e Previdenciárias	1.530.762	7,5%	1.609.370	8,0%	1.727.233	8,9%	7,3%
Outras Obrigações	348.315	1,7%	318.052	1,6%	299.059	1,5%	-6,0%
Total do Passivo Circulante	64.999.095	316,5%	64.834.422	322,2%	64.872.241	334,0%	0,1%
Passivo Não Circulante							
Empréstimos e Financiamentos LP	16.386.620	79,8%	16.386.620	81,4%	16.386.620	84,4%	0,0%
Total do Passivo Não Circulante	16.386.620	79,8%	16.386.620	81,4%	16.386.620	84,4%	0,0%
Patrimônio Líquido							
Capital Social	1.300.000	6,3%	1.300.000	6,5%	1.300.000	6,7%	0,0%
Lucros e/ou Prejuízos Acumulados	-61.107.798	-297,5%	-61.107.798	-303,7%	-61.107.798	-314,6%	0,0%
Lucros/Prejuízo do Exercício	-1.038.370	-5,1%	-1.291.229	-6,4%	-2.027.010	-10,4%	57,0%
Total do Patrimônio Líquido	-60.846.168	-296,2%	-61.099.027	-303,6%	-61.834.808	-318,3%	1,2%
TOTAL DO PASSIVO	20.539.546	100,0%	20.122.015	100,0%	19.424.053	100,0%	-3,5%

www.valorconsultores.com.br

4.1.2. Principais Movimentações do Passivo

Empréstimos e Financiamentos a Curto e Longo Prazo:

No curto prazo, este grupo apresentou uma queda de R\$ 259 mil, equivalente a 1,1%, encerrando setembro/25 com saldo de R\$ 22,5 milhões. No longo prazo, não houve movimentação, mantendo-se o saldo em R\$ 16,3 milhões.

Fornecedores: Entre agosto e setembro de 2025, houve uma alta de R\$ 51 mil, equivalente a 0,1%. Ao final de setembro/25, o grupo apresentou saldo total de R\$ 36,8 milhões, sendo a maior parte concentrada na Recuperanda J.C. Oliveira & Filhos.

Obrigações Tributárias: Este grupo apresentou um aumento de R\$ 146 mil, equivalente a 4,5%, no período de agosto a setembro de 2025. No mês de setembro/25, o saldo registrado foi de R\$ 3,4 milhões, representando 17,6% do total do passivo. Destaca-se a conta "Icms a Recolher", com saldo de R\$ 2,9 milhões, a mais representativa em ambas as empresas.



Obrigações Trabalhistas e Previdenciárias: Este grupo formado por obrigações com pessoal, obrigações previdenciárias e provisões, apresentou no mês de análise um crescimento de R\$ 117 mil em comparação a agosto/25. Portanto, finalizou setembro/25 com um montante de R\$ 1,7 milhão.

Outras Obrigações: Composto por "Contas a Pagar", este grupo apresentou uma redução de R\$ 18 mil entre agosto e setembro de 2025. Ao final do período, o saldo do grupo foi de R\$ 299 mil.



4.2. Contas a Receber

Os valores de Contas a Receber com vencimentos a curto prazo são compostos exclusivamente por duplicatas a receber, com um saldo total de R\$ 13,8 milhões.

Ao avaliar as contas a receber a longo prazo, observa-se que o valor está alocado apenas em depósitos e bloqueios judiciais, representando um montante de R\$ 20 mil em setembro/25.

CONTAS A RECEBER - CURTO PRAZO



CONTAS A RECEBER - LONGO PRAZO



4.3. Contas a Pagar

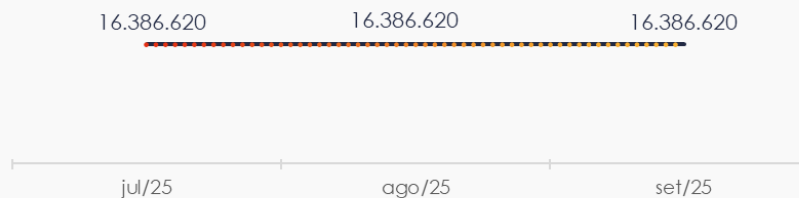
As contas a pagar a curto prazo apresentaram uma alta de R\$ 37 mil, totalizando um saldo de R\$ 64,8 milhões. Esse valor compreende "Empréstimos e Financiamentos", "Fornecedores", "Obrigações Tributárias", "Obrigações Trabalhistas e Previdenciárias" e "Outras Obrigações".

CONTAS A PAGAR - CURTO PRAZO



Os valores a pagar a longo prazo, conforme ilustrado no gráfico abaixo, totalizam R\$ 16,3 milhões. Destaca-se que todo o saldo é referente a empréstimos e financiamentos.

CONTAS A PAGAR - LONGO PRAZO

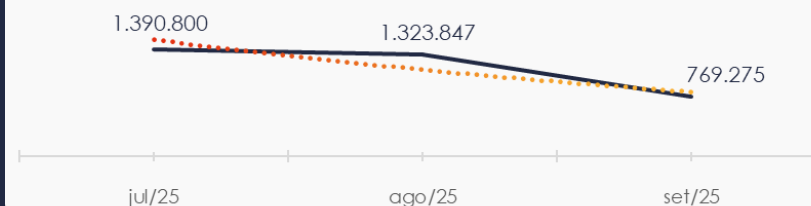


4.4. Estoques

O saldo dos estoques finalizou em R\$ 769 mil em setembro/25, registrando um decréscimo de R\$ 554 mil em comparação ao mês anterior. Observa-se que a composição dos estoques está concentrada, principalmente, em “Material de Embalagem” e “Produtos Intermediários”, com saldos de R\$ 312 mil e R\$ 306 mil respectivamente, integralmente vinculados à Recuperanda J.C. Oliveira & Filhos.

Ao lado, apresentamos um gráfico com as oscilações ocorridas no período.

VALOR DOS ESTOQUES



4.5. Imobilizado e Intangível

Em setembro/25, este grupo apresentou um montante de R\$ 3,3 milhões, representando 17,5% do total do ativo. Durante o período de análise, houve uma redução de R\$ 15 mil devido à contabilização das parcelas de depreciação e amortização.

Ao lado, são apresentados os valores referentes ao período analisado:

IMOBILIZADO	jul/25	ago/25	set/25	AV	Variação
Terrenos	276.000	276.000	276.000	8,1%	0
Edifícios	1.620.742	1.620.742	1.620.742	47,8%	0
Máquinas e Equipamentos Telefônicos	5.000	5.000	5.000	0,1%	0
Computadores e Periféricos	20.841	20.841	20.841	0,6%	0
Instalações	4.272.240	4.272.240	4.272.240	126,0%	0
Máquinas, Aparelhos e Equipamentos	8.222.308	8.222.308	8.222.308	242,5%	0
Móveis e Utensílios	252.992	252.992	252.992	7,5%	0
Veículos	286.500	286.500	286.500	8,4%	0
Imobilizado em Andamento	124.018	124.018	124.018	3,7%	0
(-) Depreciação Acumulada	-11.670.844	-11.684.877	-11.698.910	-345,0%	-14.033
INTANGÍVEL					
Marcas	38.263	38.263	38.263	1,1%	0
Software ou Programas de Computador	111.031	111.031	111.031	3,3%	0
(-) Amortizações	-136.743	-138.594	-140.444	-4,1%	-1.851
TOTAL	3.422.347	3.406.464	3.390.580	100,0%	-15.884



4.6. Investimentos

No mês de setembro/25, o grupo composto por "Cotas de Capital - Uniprime" apresentou um saldo de R\$ 1 mil. No período de agosto a setembro/25 não houve movimentação no saldo do grupo.



5. ANÁLISE DE RESULTADOS

Com base nas demonstrações financeiras recebidas, foi analisada a demonstração de resultado das Recuperandas para o mês de setembro/25, no qual as empresas registraram um **prejuízo** de R\$ 735 mil.

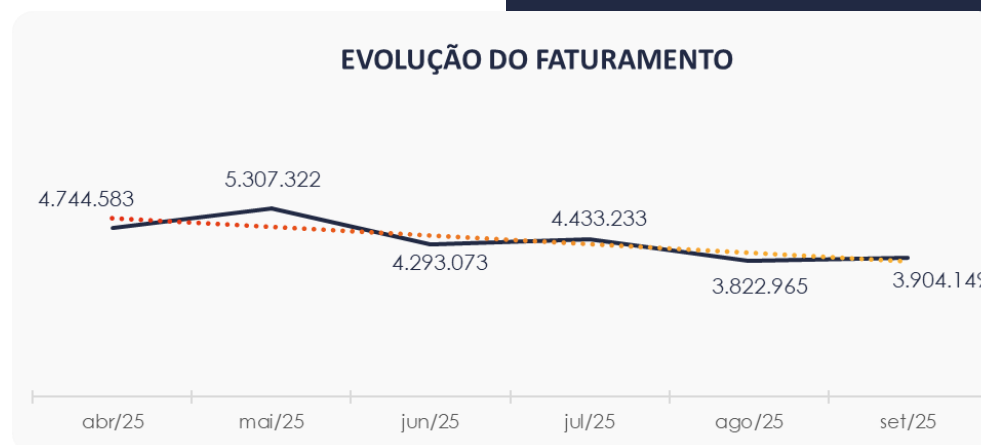
No acumulado de 2025, as empresas obtiveram um faturamento de R\$ 37,6 milhões, mas apresentaram um prejuízo de R\$ 2 milhões.

DRE	ago/25	AV	set/25	AV	AH	Acum. 2024	Acum. 2025
RECEITAS OPERACIONAIS BRUTAS	4.283.310	100,0%	4.539.107	100,0%	6,0%	62.138.533	37.622.324
(-) Deduções das receitas	-987.821	-23,1%	-1.187.189	-26,2%	20,2%	-10.350.091	-6.969.113
(=) Receitas líquidas	3.295.488	76,9%	3.351.918	73,8%	1,7%	51.788.442	30.653.211
(-) Custos das Vendas e Serviços	-2.549.525	-59,5%	-3.078.904	-67,8%	20,8%	-54.414.981	-23.433.481
(=) Lucro bruto	745.963	17,4%	273.014	6,0%	-63,4%	-2.626.539	7.219.730
(-) Despesas operacionais	-775.169	-18,1%	-793.771	-17,5%	2,4%	-1.593.197	-7.361.361
(=) EBITDA	-29.206	-0,7%	-520.757	-11,5%	1683,1%	-4.219.737	-141.631
(-) Depreciação e amortização	-15.884	-0,4%	-15.884	-0,3%	0,0%	-1.023.343	-116.532
(-) Encargos financeiros líquidos	-207.770	-4,9%	-199.140	-4,4%	-4,2%	-6.009.103	-1.768.848
(=) Resultado antes do RNO	-252.859	-5,9%	-735.781	-16,2%	191,0%	-11.252.183	-2.027.010
(+ / -) RNO	0	0,0%	0	0,0%	0,0%	0	0
(=) Resultado antes do IR e CS	-252.859	-5,9%	-735.781	-16,2%	191,0%	-11.252.183	-2.027.010
(-) IR e CS	0	0,0%	0	0,0%	0,0%	0	0
(=) RESULTADO LÍQUIDO DO EXERCÍCIO	-252.859	-5,9%	-735.781	-16,2%	191,0%	-11.252.183	-2.027.010



5.1. Análise de Faturamento

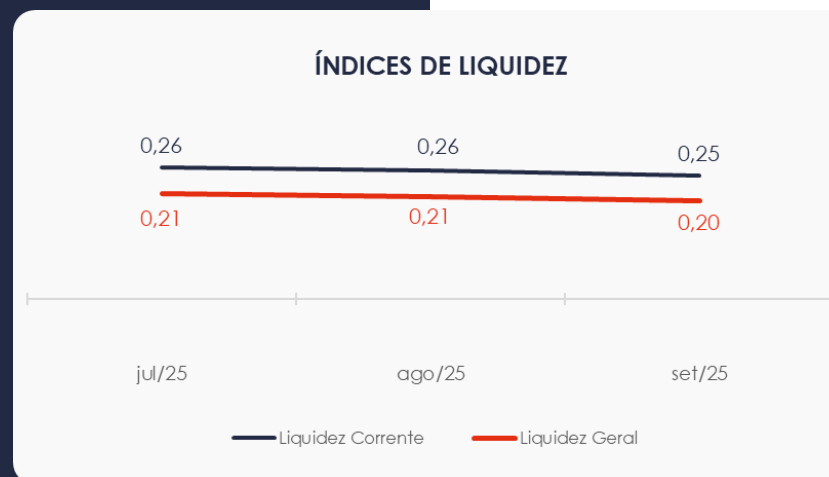
O quadro de obtenção de receitas revela que, em setembro/25, as Recuperandas demonstraram uma receita total de R\$ 3,9 milhões, proveniente da venda de produtos e mercadorias, sendo observada exclusivamente na Recuperanda J.C. Oliveira & Filhos.



5.2. Índices de Liquidez

O **índice de liquidez geral** das Recuperandas reduziu no mês de setembro/25, alcançando 0,20. Isso indica que as empresas **não possuem** ativos suficientes para cobrir suas dívidas de curto e longo prazo. A capacidade de pagamento era de **R\$ 0,20** para cada **R\$ 1,00** de dívida.

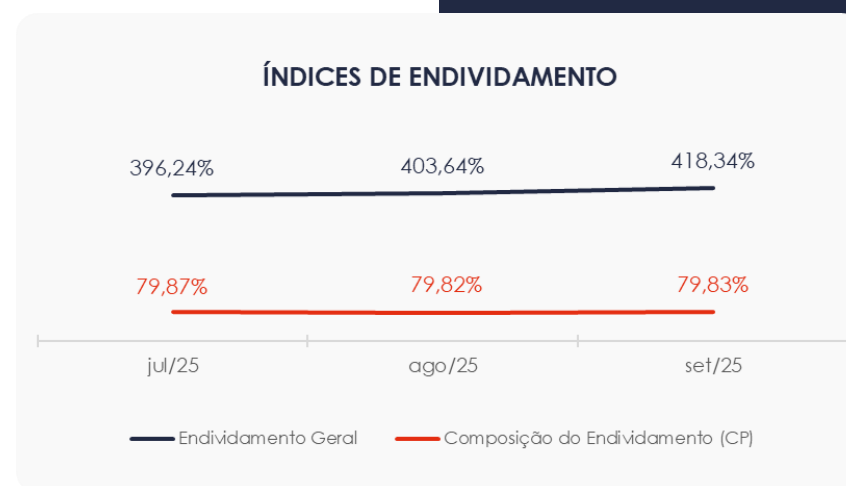
Da mesma forma, o **índice de liquidez corrente**, que avalia a capacidade das empresas de pagar suas obrigações de curto prazo, apresentou um comportamento semelhante durante o período. Esse indicador também revelou uma insuficiência nos valores a receber e a pagar no curto prazo.



6. ENDIVIDAMENTO

6.1. Endividamento Total

No mês de análise, o endividamento da empresa totalizou R\$ 81,2 milhões, o que corresponde a 418,34% do ativo. Além disso, as dívidas com vencimento a curto prazo representaram 79,83% do endividamento total em setembro/25.



7. PRODUTORES RURAIS

7.1. Fluxo de Caixa - Pessoas Físicas

A seguir, com base nos dados extraídos dos Fluxos de Caixa referentes ao período de janeiro a setembro de 2025, apresentamos os valores das receitas, despesas e resultados da atividade rural dos Recuperandos, considerando as diversas atividades agrícolas por eles exercidas.

www.valorconsultores.com.br

Carlos e Jaci	jan/25	fev/25	mar/25	abr/25	mai/25	jun/25	jul/25	ago/25	set/25
Receitas	0	0	0	0	0	0	33.336	112.921	24.987
Despesas	0	0	0	0	0	0	500	2.004	32.639
Resultado	0	0	0	0	0	0	32.836	110.917	-7.652
Eledio e Rosângela									
Receitas	0	27.451	0	0	33.428	131.591	28.446	0	27.606
Despesas	0	0	11.195	17.538	0	5.337	10.577	11.834	15.523
Resultado	0	27.451	-11.195	-17.538	33.428	126.254	17.870	-11.834	12.083
Eliandro e Franciele									
Receitas	76.929	58.181	46.396	57.783	52.468	0	0	0	0
Despesas	0	0	0	0	0	0	0	0	0
Resultado	76.929	58.181	46.396	57.783	52.468	0	0	0	0
Donizete e Marly									
Receitas	0	0	0	0	0	0	0	0	0
Despesas	0	0	0	0	0	0	0	0	0
Resultado	0	0	0	0	0	0	0	0	0
José Custodio e Olinda									
Receitas	35.101	0	175.570	90.876	0	21.520	16.518	0	197.060
Despesas	0	0	0	0	0	3.002	14.746	3.515	15.192
Resultado	35.101	0	175.570	90.876	0	18.518	1.773	-3.515	181.868
Douglas e Rutieli									
Receitas	0	0	0	0	0	0	0	0	0
Despesas	0	0	0	0	0	0	3.750	0	0
Resultado	0	0	0	0	0	0	-3.750	0	0

28



7.2. Balanço Patrimonial - Pessoas Jurídicas - Comparativo

A partir de julho/25, algumas das pessoas jurídicas dos produtores rurais passaram a apresentar movimentação. Diante disso, apresentamos a seguir os dados comparativos referentes à composição dos Ativos e Passivos dos Recuperandos.

7.2.1. Principais Movimentações do Ativo

No mês de setembro/25, observam-se saldos no grupo "Caixa e equivalentes a caixa" em todas as empresas, totalizando R\$ 66 mil. Verifica-se, ainda, que as empresas "C. S. de Oliveira", "D. T. Bahia", "J. C. de Oliveira" e "R. de S. A. Oliveira" apresentaram saldos em outros grupos do ativo, sendo R\$ 16 mil em "Clientes" e R\$ 11 mil em "Outros Créditos" na primeira empresa citada, e o valor total de R\$ 21 mil em "Estoques" nas demais empresas.

BALANÇO PATRIMONIAL -set/25	C. S. DE OLIVEIRA	D. L. DE OLIVEIRA	D. T. BAHIA	E. FOSTER	E. S. DE OLIVEIRA	F. L. F. DE OLIVEIRA	J. C. DE OLIVEIRA	J. S. V. DE OLIVEIRA	M. S. DE OLIVEIRA	O. J. S. DE S. OLIVEIRA	R. DE S. A. OLIVEIRA	R. S. DE O. FOSTER
ATIVO												
Ativo Circulante												
Caixa e equivalentes a caixa	16.552	153	5.000	5.000	5.000	5.000	5.000	5.000	5.000	5.000	5.000	5.000
Clientes	16.008	0	0	0	0	0	0	0	0	0	0	0
Estoques	0	0	9.750	0	0	0	1.557	0	0	0	9.750	0
Outros Créditos	11.530	0	0	0	0	0	0	0	0	0	0	0
Total do Ativo Circulante	44.090	153	14.750	5.000	5.000	5.000	6.557	5.000	5.000	5.000	14.750	5.000
Ativo Não Circulante												
Total do Ativo Não Circulante	0	0	0	0	0	0	0	0	0	0	0	0
TOTAL DO ATIVO	44.090	153	14.750	5.000	5.000	5.000	6.557	5.000	5.000	5.000	14.750	5.000



7.2.2. Principais Movimentações do Passivo

No passivo circulante, foram registrados, no mês de setembro/25, saldos consolidados de R\$ 73 mil em “Fornecedores”, R\$ 24 mil em “Empréstimos”, R\$ 1 mil em “Obrigações Trabalhistas e Previdenciárias” e R\$ 2 mil em “Obrigações Tributárias”. Destaca-se que os saldos dos dois últimos grupos referem-se exclusivamente à empresa C. S. de Oliveira. No passivo não circulante, foi registrado um saldo de R\$ 3 mil em “Empréstimos e Financiamentos”, vinculado à empresa D. L. de Oliveira.

BALANÇO PATRIMONIAL - set/25	C. S. DE OLIVEIRA	D. L. DE OLIVEIRA	D. T. BAHIA	E. FOSTER	E. S. DE OLIVEIRA	F. L. F. DE OLIVEIRA	J. C. DE OLIVEIRA	J. S. V. DE OLIVEIRA	M. S. DE OLIVEIRA	O. J. S. DE S. OLIVEIRA	R. DE S. A. OLIVEIRA	R. S. DE O. FOSTER
PASSIVO												
Passivo Circulante												
Empréstimos	300	0	600	5.755	500	500	7.574	7.574	0	200	705	700
Fornecedores	2.725	6.450	10.450	12.166	0	0	8.278	8.278	7.572	7.859	10.168	0
Obrigações Trabalhistas e Previdenciárias	1.822	0	0	0	0	0	0	0	0	0	0	0
Obrigações Tributárias	2.149	0	0	0	0	0	0	0	0	0	0	0
Total do Passivo Circulante	6.995	6.450	11.050	17.921	500	500	15.852	15.852	7.572	8.059	10.873	700
Passivo Não Circulante												
Empréstimos e Financiamentos	0	3.805	0	0	0	0	0	0	0	0	0	0
Total do Passivo Não Circulante	0	3.805	0	0	0	0	0	0	0	0	0	0
Patrimônio Líquido												
Capital Social	5.000	10.000	5.000	5.000	5.000	5.000	5.000	5.000	5.000	5.000	5.000	5.000
Lucros e/ou Prejuízos Acumulados	0	-11.797	0	0	0	0	0	0	0	0	0	0
Lucros/Prejuízo do Exercício	32.095	-8.305	-1.300	-17.921	-500	-500	-14.295	-12.476	-7.572	-8.059	-1.123	-700
Ajustes de Exercícios Anteriores	0	0	0	0	0	0	0	-3.376	0	0	0	0
Total do Patrimônio Líquido	37.095	-10.102	3.700	-12.921	4.500	4.500	-9.295	-10.852	-2.572	-3.059	3.877	4.300
TOTAL DO PASSIVO	44.090	153	14.750	5.000	5.000	5.000	6.557	5.000	5.000	5.000	14.750	5.000



7.3. DRE - Pessoas Jurídicas - Comparativo

Com base nas demonstrações de resultados do exercício referentes ao mês de setembro de 2025, os Recuperandos apresentaram um prejuízo consolidado de R\$ 13 mil.

Apenas a empresa "C. S. de Oliveira" apresentou receita no período de análise, finalizando com um lucro líquido de R\$ 19 mil. As demais empresas registraram apenas despesas operacionais, exceto a "D. L. de Oliveira", que também demonstrou saldo em encargos financeiros.

DRE - set/25	C. S. DE OLIVEIRA	D. L. DE OLIVEIRA	D. T. BAHIA	E. FOSTER	E. S. DE OLIVEIRA	F. L. F. DE OLIVEIRA	J. C. DE OLIVEIRA	J. S. V. DE OLIVEIRA	O. J. S. DE S. OLIVEIRA	R. DE S. A. OLIVEIRA	R. S. DE O. FOSTER
Receitas operacionais brutas	22.922	0	0	0	0	0	0	0	0	0	0
(-) Deduções das receitas	-837	0	0	0	0	0	0	0	0	0	0
(=) Receitas líquidas	22.085	0	0	0	0	0	0	0	0	0	0
(-) Custos das Vendas e Serviços	0	0	0	0	0	0	0	0	0	0	0
(=) Lucro bruto	22.085	0	0	0	0	0	0	0	0	0	0
(-) Despesas operacionais	-2.382	-1.822	-600	-1.938	-500	-500	-12.476	-12.476	-790	-705	-700
(=) EBITDA	19.704	-1.822	-600	-1.938	-500	-500	-12.476	-12.476	-790	-705	-700
(-) Depreciação e amortização	0	0	0	0	0	0	0	0	0	0	0
(-) Encargos financeiros líquidos	0	-33	0	0	0	0	0	0	0	0	0
(=) Resultado antes do RNO	19.704	-1.855	-600	-1.938	-500	-500	-12.476	-12.476	-790	-705	-700
(+/-) RNO	0	0	0	0	0	0	0	0	0	0	0
(=) Resultado antes do IR e CS	19.704	-1.855	-600	-1.938	-500	-500	-12.476	-12.476	-790	-705	-700
(-) IR e CS	-523	0	0	0	0	0	0	0	0	0	0
(=) Resultado líquido do exercício	19.181	-1.855	-600	-1.938	-500	-500	-12.476	-12.476	-790	-705	-700





MARINGÁ/PR

Av. Duque de Caxias, nº 882
Edifício New Tower Plaza
Torre II, 6º Andar, Sala 603
Zona 07 - CEP 87020-025

+55 44 3041-4882

CURITIBA/PR

Av. Cândido de Abreu, nº 470
Edifício Neo Business
6º Andar, Sala 604,
Centro Cívico - CEP 87020-025

+55 41 3044-5299

SÃO PAULO/SP

Av. Paulista, nº 2300
Edifício São Luís Gonzaga
Andar Pilotis
Bela Vista - CEP 01310-300

+55 11 2847-4958

