



Fevereiro/2026

5º RELATÓRIO MENSAL DE ATIVIDADES

GVM LOGÍSTICA LTDA.





Administradora Judicial
ajgvmlogistica@valorconsultores.com.br

Recuperação Judicial nº 0013652-92.2025.8.16.0194

26ª Vara de Falências e Recuperação Judicial do Foro Central da Comarca da
Região Metropolitana de Curitiba – Estado do Paraná



Documento assinado digitalmente, conforme MP nº 2.200-2/2001, Lei nº 11.419/2006, resolução do Projudi, do TJPR/OE
Validação deste em <https://projudi.tjpr.jus.br/projudi/> - Identificador: PJTPV BV73K SWD2Z PPTNY

SUMÁRIO



1. Glossário Online.....	4	4.4. Investimentos.....	17
2. Cronograma Processual.....	5	4.5. Imobilizado e Intangível.....	18
3. Informações Operacionais.....	6	5. Análise de Resultados.....	19
3.1. Constatação das Condições de Funcionamento.....	6	5.1. Análise de Faturamento.....	20
3.2. Quadro Funcional.....	8	5.2. Índices de Liquidez.....	21
3.3. Fotos da Vistoria.....	10	6. Endividamento.....	22
4. Informações Financeiras.....	12	6.1. Endividamento Total.....	22
4.1. Balanço Patrimonial.....	12	6.2. Endividamento Sujeito à Recuperação Judicial.....	23
4.1.1. Principais Movimentações do Ativo.....	13	7. Fluxo de Caixa.....	24
4.1.2. Principais Movimentações do Passivo.....	14	7.1. Principais Fontes de Entrada.....	25
4.2. Contas a Receber.....	15	7.2. Principais Saídas.....	25
4.3. Contas a Pagar.....	16		



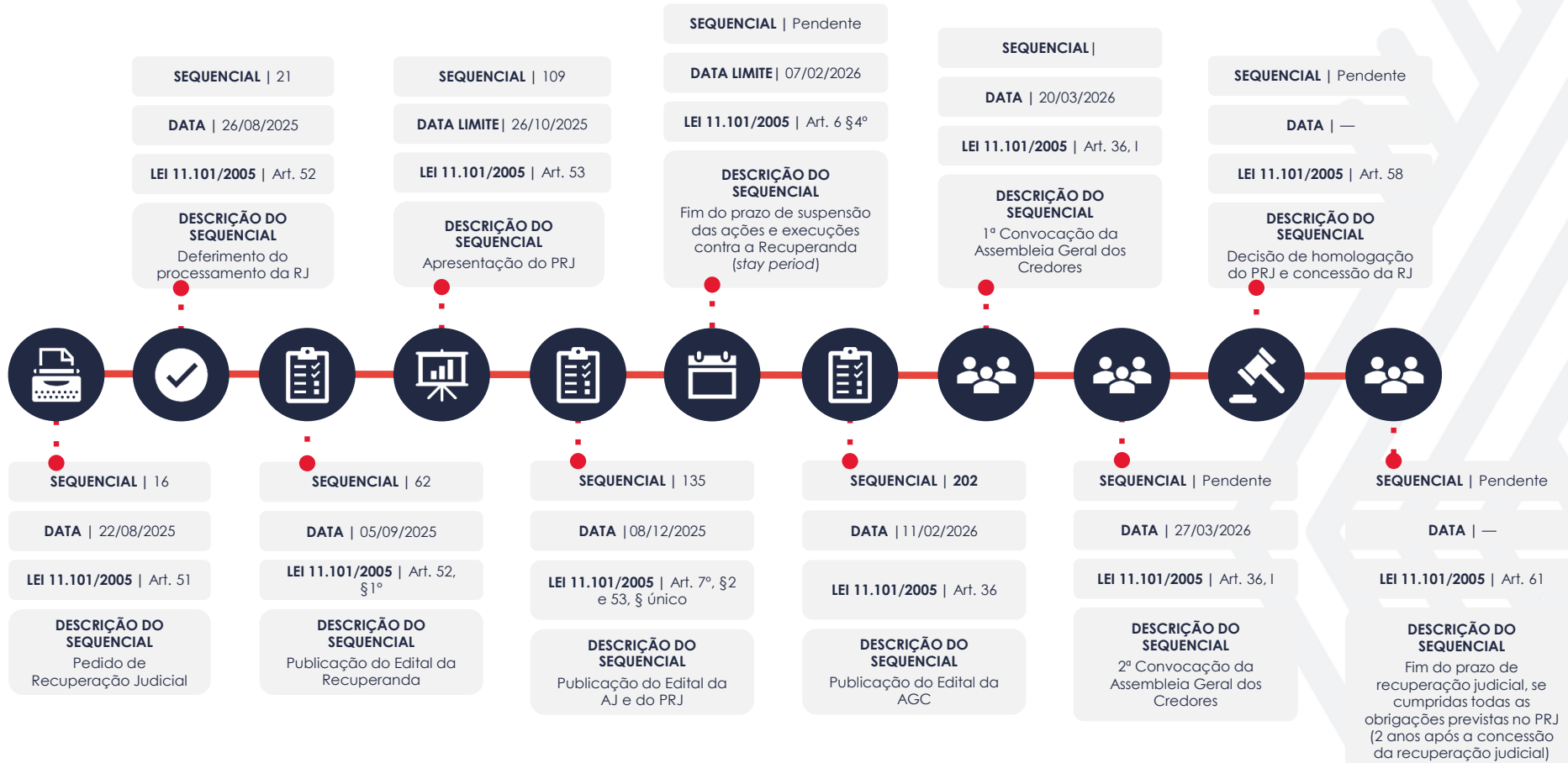
1. GLOSSÁRIO ONLINE

www.valorconsultores.com.br

Para consulta do glossário *online* referente às informações operacionais e financeiras delineadas no presente Relatório Mensal de Atividades, acesse o *link* <https://www.valorconsultores.com.br/modelos>.



2. CRONOGRAMA PROCESSUAL



3. INFORMAÇÕES OPERACIONAIS

3.1. Constatação das Condições de Funcionamento

As informações que subsidiam o presente relatório foram coletadas pela representante da Administração Judicial, Ana Luiza Albiero, durante vistoria e reunião realizadas em 11/02/2026, às 10h30min, na sede da Recuperanda, GVM Logística Ltda. Na ocasião, esteve presente o sócio proprietário, Sr. Felipe Medeiros.

Inicialmente, durante a vistoria, a equipe da Administração Judicial constatou carretas refrigeradas estacionadas no pátio, bem como a adequada limpeza da área de descarga dos produtos nos caminhões. No estoque, verificou-se a existência de produtos a serem carregados, observando-se, contudo, prateleiras mais vazias, em razão do transporte de mercadorias da Paganini ocorrido no mês de janeiro.

Posteriormente, em reunião, o sócio proprietário apresentou panorama atualizado acerca da situação operacional e financeira da empresa. No que se refere ao desempenho recente, informou que os meses de dezembro/2025 e fevereiro/2026 apresentaram resultado positivo (lucro). Todavia, janeiro/2026 encerrou com prejuízo, sendo caracterizado como um início de ano "travado", com faturamento aproximado de R\$ 1,5 milhão, abaixo das metas previamente estipuladas.



A meta estabelecida para o primeiro trimestre de 2026 é a manutenção do ponto de equilíbrio, evitando novos prejuízos como o registrado em janeiro.

Quanto ao cenário de mercado, o administrador demonstrou cautela em relação ao semestre, destacando que, diferentemente de exercícios anteriores, o período da Páscoa não projeta incremento significativo nas operações. Embora haja atividades em curso, o volume permanece contido, sem perspectiva de crescimento expressivo no momento.

No âmbito da reestruturação interna, foi promovida a segregação de funções entre o Sr. Felipe, que passou a concentrar-se nas áreas operacional e de prospecção comercial, e a Sra. Andreia, responsável pelos setores financeiro e administrativo, com o objetivo de conferir maior eficiência ao processo de captação de novos clientes. Ressaltou-se, contudo, que a condição de empresa "em Recuperação Judicial" tem gerado resistência por parte de potenciais contratantes, circunstância que exige atuação pautada na transparência durante as negociações.

www.valorconsultores.com.br

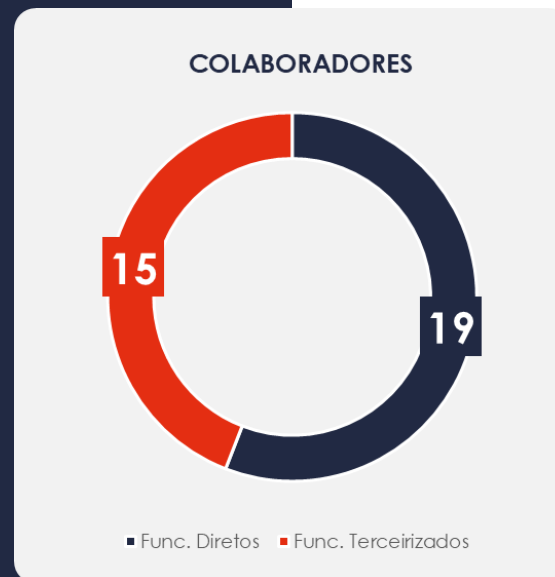
Ademais, a empresa realizou substituições no quadro funcional, com foco na contratação de gerentes de operações distribuídos em âmbito nacional, visando descentralizar o controle das atividades, ampliar a prospecção e otimizar o monitoramento dos transportes em todo o território brasileiro, reduzindo a dependência exclusiva da sede.



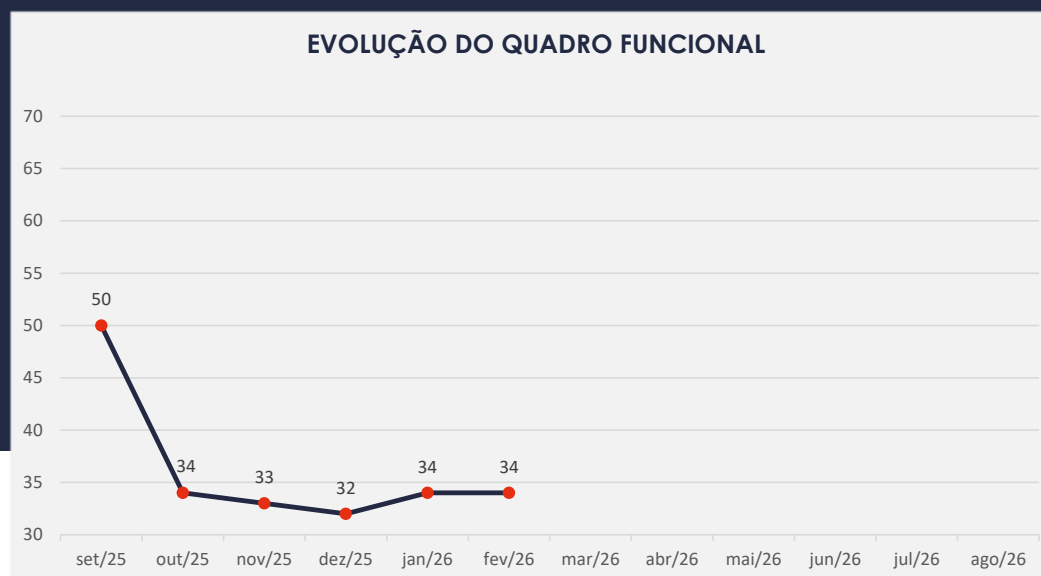
3.2. Quadro Funcional

Pelas informações prestadas no corrente mês, atualmente a Recuperanda conta com 34 funcionários, dos quais 19 são empregados diretos e 15 prestam serviços de modo terceirizado, na forma ilustrada ao lado:


Destacou-se que, nesse total, houve algumas substituições que mantiveram o mesmo número de colaboradores, havendo vagas abertas para diversos cargos, cujos processos seletivos seguem criterioso, apesar da baixa oferta de candidatos qualificados no momento.



O comparativo que demonstra o progresso do quadro de funcionários, registrados ou não, da Recuperanda ao longo tempo, desde o seu pedido de Recuperação Judicial até os dias atuais, está estampado pelo gráfico abaixo:



3.3. Fotos da Vistoria



3.3. Fotos da Vistoria



4. INFORMAÇÕES FINANCEIRAS

4.1. Balanço Patrimonial

A tabela lateral apresenta os dados sobre a composição do Ativo e Passivo da Recuperanda, incluindo suas variações no último trimestre.

www.valorconsultores.com.br

BALANÇO PATRIMONIAL	nov/25	AV	dez/25	AV	jan/26	AV	AH
ATIVO							
Ativo Circulante							
Caixa e equivalentes a caixa	1.319.714	10,5%	1.759.846	14,4%	1.923.385	15,0%	9,3%
Clientes	9.058.057	72,1%	8.215.789	67,1%	7.871.852	61,3%	-4,2%
Contas a Receber	418	0,0%	5.418	0,0%	5.418	0,0%	0,0%
Tributos e Contribuições a Compensar	436.618	3,5%	504.427	4,1%	1.286.864	10,0%	155,1%
Total do Ativo Circulante	10.814.808	86,1%	10.485.481	85,7%	11.087.519	86,3%	5,7%
Ativo Não Circulante							
Depósitos Judiciais	7.066	0,1%	7.066	0,1%	7.066	0,1%	0,0%
Títulos a Receber de Terceiros	1.325	0,0%	1.495	0,0%	1.665	0,0%	11,4%
Investimentos	854.058	6,8%	854.058	7,0%	854.058	6,7%	0,0%
Imobilizado	879.989	7,0%	879.989	7,2%	879.989	6,9%	0,0%
Intangível	10.238	0,1%	10.238	0,1%	10.238	0,1%	0,0%
Total do Ativo Não Circulante	1.752.675	13,9%	1.752.845	14,3%	1.753.015	13,7%	0,0%
TOTAL DO ATIVO	12.567.483	100,0%	12.238.326	100,0%	12.840.533	100,0%	4,9%

12



4.1.1. Principais Movimentações do Ativo

Caixa e equivalentes a caixa: Observou-se uma alta de R\$ 163 mil de dezembro de 2025 para janeiro de 2026, equivalente a 9,3%, impulsionado principalmente pela variação na conta "Bancos conta Movimento". Ao final de janeiro/26, o saldo totalizou R\$ 1,9 milhão.

Clientes: Composto pela conta "Clientes Diversos", o grupo registrou saldo de R\$ 7,8 milhões ao final de janeiro/26, representando 61,3% do total do ativo. Em comparação ao mês anterior, verificou-se uma redução de R\$ 343 mil.

Tributos e Contribuições a Compensar: Entre dezembro de 2025 e janeiro de 2026, houve um acréscimo de R\$ 782 mil, equivalente a 155,1%, encerrando o período de análise com saldo de R\$ 1,2 milhão. Destaca-se que essa variação ocorreu, principalmente, em razão do recebimento de levantamento de créditos tributários e ressarcimento tributário, conforme informado pela Recuperanda.



BALANÇO PATRIMONIAL	nov/25	AV	dez/25	AV	jan/26	AV	AH
PASSIVO							
Passivo Circulante							
Empréstimos e Financiamentos	-2.331.860	-18,6%	-2.675.929	-21,9%	-2.200.422	-17,1%	-17,8%
Fornecedores	769.513	6,1%	510.814	4,2%	283.878	2,2%	-44,4%
Obrigações Trabalhistas	145.775	1,2%	163.339	1,3%	54.401	0,4%	-66,7%
Obrigações Tributárias	90.975	0,7%	63.025	0,5%	60.533	0,5%	-4,0%
Contas a Pagar	517.473	4,1%	530.244	4,3%	437.058	3,4%	-17,6%
Outras Obrigações	3.802.500	30,3%	3.802.500	31,1%	3.802.500	29,6%	0,0%
Total do Passivo Circulante	2.994.376	23,8%	2.393.992	19,6%	2.437.947	19,0%	1,8%
Passivo Não Circulante							
Empréstimos e Financiamentos LP	237.998	1,9%	508.707	4,2%	-40.159	-0,3%	-107,9%
Contas a Pagar LP	1.088.912	8,7%	1.111.951	9,1%	1.111.951	8,7%	0,0%
Credores Recuperação Judicial	10.545.299	83,9%	10.545.299	86,2%	10.545.299	82,1%	0,0%
Total do Passivo Não Circulante	11.872.208	94,5%	12.165.957	99,4%	11.617.090	90,5%	-4,5%
Patrimônio Líquido							
Capital Social	1.874.987	14,9%	1.874.987	15,3%	1.874.987	14,6%	0,0%
Lucros e/ou Prejuízos Acumulados	-872.079	-6,9%	-872.079	-7,1%	-4.229.201	-32,9%	385,0%
Lucros/Prejuízo do Exercício	-3.320.596	-26,4%	-3.357.121	-27,4%	-340.744	-2,7%	-89,9%
Ajustes de Exercícios Anteriores	18.587	0,1%	32.591	0,3%	1.480.454	11,5%	4442,6%
Total do Patrimônio Líquido	-2.299.101	-18,3%	-2.321.623	-19,0%	-1.214.504	-9,5%	-47,7%
TOTAL DO PASSIVO	12.567.483	100,0%	12.238.326	100,0%	12.840.533	100,0%	4,9%

www.valorconsultores.com.br

4.1.2. Principais Movimentações do Passivo

Empréstimos e Financiamentos a Curto e Longo Prazo: Este grupo apresentou alta de R\$ 475 mil no curto prazo, passando para um saldo negativo de R\$ 2,2 milhões em janeiro/26. Ressalta-se que esse saldo negativo decorre da conta "Juros a Apropriar", que atua como conta redutora dentro do grupo. No longo prazo, houve uma redução de R\$ 548 mil entre dezembro de 2025 e janeiro de 2026, encerrando o período de análise com saldo negativo de R\$ 40 mil, referente à conta de "Capital de Giro BB 340603918 (LP)".

Fornecedores: Em janeiro/26, o saldo desse grupo foi de R\$ 283 mil. Esse valor indica um decréscimo de R\$ 226 mil em comparação com o mês anterior, equivalente a 44,4%.

Obrigações Trabalhistas: Em janeiro/26, verificou-se uma baixa de R\$ 108 mil em comparação ao mês anterior, encerrando o período com saldo de R\$ 54 mil, sendo R\$ 30 mil em "Obrigações com Pessoal" e R\$ 24 mil em "Encargos Sociais a Pagar".

Contas a Pagar a Curto e Longo Prazo: Composto por parcelamentos de ICMS estadual, fretes a pagar e conta corrente matriz e filial, este grupo representou 12,1% do passivo total, com saldo de R\$ 1,5 milhão em janeiro/26, dos quais R\$ 437 mil estão no curto prazo e R\$ 1,1 milhão no longo prazo. Entre dezembro de 2025 e janeiro de 2026, observou-se um decréscimo de R\$ 93 mil no curto prazo, enquanto no longo prazo não houve movimentação.

14



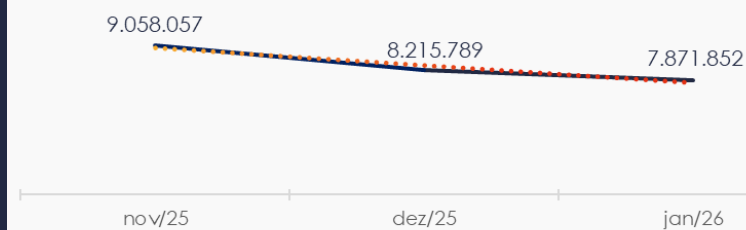
4.2. Contas a Receber

Os valores de Contas a Receber com vencimento no curto prazo são compostos exclusivamente pelo grupo de Clientes, totalizando saldo de R\$ 7,8 milhões. Entre dezembro de 2025 e janeiro de 2026, observou-se uma baixa de R\$ 343 mil.

Destaca-se que não houve contas a receber no longo prazo durante o período de análise.

www.valorconsultores.com.br

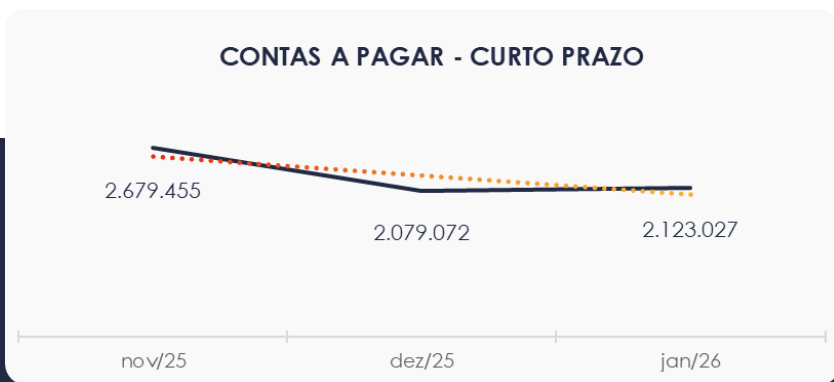
CONTAS A RECEBER - CURTO PRAZO



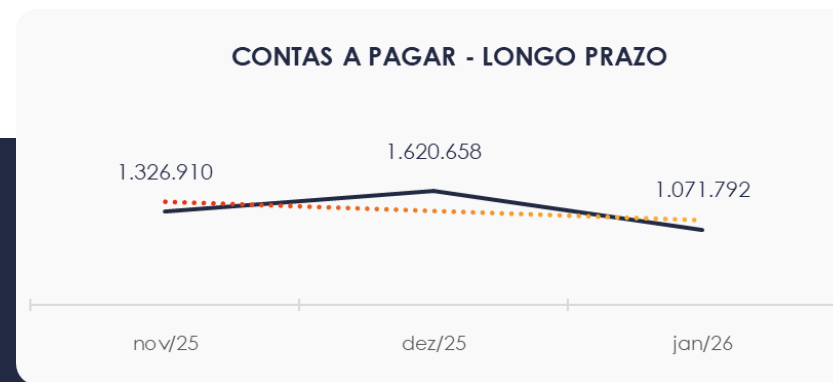
15

4.3. Contas a Pagar

Os valores a pagar no curto prazo, conforme demonstrado no gráfico abaixo, apresentaram saldo de R\$ 2,1 milhões. Nesse grupo, destacam-se fornecedores, obrigações trabalhistas, obrigações tributárias, contas a pagar e outras obrigações, que somam R\$ 4,3 milhões, sendo que a redução do saldo total decorre da conta de empréstimos e financiamentos, a qual registra saldo negativo de R\$ 2,2 milhões.



As contas a pagar de longo prazo apresentaram uma redução de R\$ 548 mil no período de dezembro de 2025 a janeiro de 2026. Esse grupo é composto por "Empréstimos e Financiamentos" e "Contas a Pagar", que apresentaram, respectivamente, saldo de -R\$ 40 mil e R\$ 1,1 milhão, totalizando R\$ 1 milhão.



4.4. Investimentos

O grupo de Investimentos apresentou saldo de R\$ 854 mil em janeiro/26. No período de dezembro de 2025 a janeiro de 2026, não houveram movimentações.



4.5. Imobilizado e Intangível

Entre dezembro de 2025 e janeiro de 2026, o grupo não apresentou movimentações, mantendo saldo de R\$ 890 mil.

Para melhor visualização, a composição detalhada do grupo Imobilizado e Intangível pode ser consultada no quadro ao lado.

IMOBILIZADO	nov/25	dez/25	jan/26	AV	Variação
Máquinas e Equipamentos	512.774	512.774	512.774	57,6%	0
Móveis e Utensílios	72.001	72.001	72.001	8,1%	0
Veículos	4.202.195	4.202.195	4.202.195	472,0%	0
Computadores e Periféricos	182.264	182.264	182.264	20,5%	0
Instalações e Edificações	84.100	84.100	84.100	9,4%	0
Equipamentos de Rastreamento	116.039	116.039	116.039	13,0%	0
(-) Depreciação Acumulada	-4.289.384	-4.289.384	-4.289.384	-481,8%	0
INTANGÍVEL					
Software ou Programas de Computador	10.238	10.238	10.238	1,2%	0
TOTAL	890.227	890.227	890.227	100,0%	0



5. ANÁLISE DE RESULTADOS

Com base nas demonstrações financeiras recebidas, foi analisada a demonstração de resultados da Recuperanda do mês de janeiro de 2026, que revelou um **prejuízo** de R\$ 340 mil.

www.valorconsultores.com.br

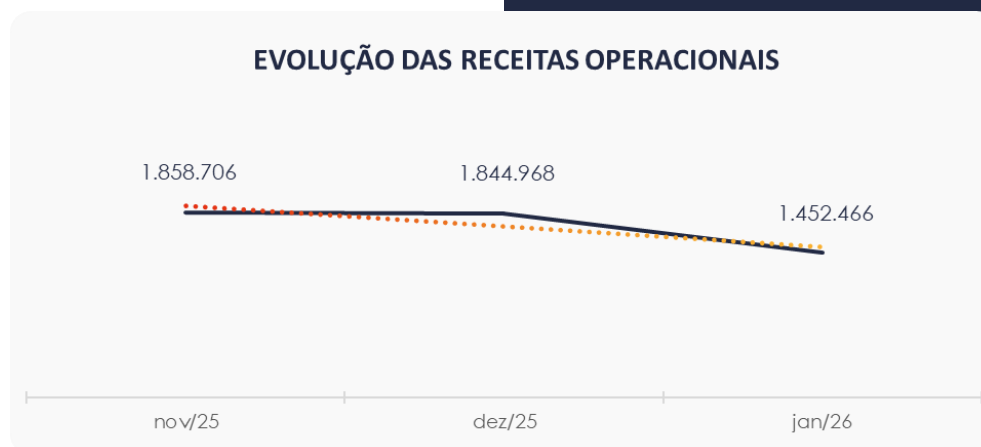
DRE	nov/25	AV	dez/25	AV	jan/26	AV	AH	Acum. 2025	Acum. 2026
RECEITAS OPERACIONAIS BRUTAS	1.858.706	100,0%	1.844.968	100,0%	1.452.466	100,0%	-21,3%	22.008.003	1.452.466
(-) Deduções das receitas	-318.507	-17,1%	-298.003	-16,2%	-250.517	-17,2%	-15,9%	-4.062.783	-250.517
(=) Receitas líquidas	1.540.198	82,9%	1.546.964	83,8%	1.201.949	82,8%	-22,3%	17.945.220	1.201.949
(-) Custos das Vendas e Serviços	-1.133.176	-61,0%	-1.163.598	-63,1%	-1.157.188	-79,7%	-0,6%	-15.859.512	-1.157.188
(=) Lucro bruto	407.022	21,9%	383.366	20,8%	44.761	3,1%	-88,3%	2.085.707	44.761
(-) Despesas operacionais	-452.079	-24,3%	-386.646	-21,0%	-369.276	-25,4%	-4,5%	-4.462.561	-369.276
(=) EBITDA	-45.057	-2,4%	-3.280	-0,2%	-324.514	-22,3%	9794,0%	-2.376.854	-324.514
(-) Depreciação e amortização	0	0,0%	0	0,0%	0	0,0%	0,0%	-174.520	0
(-) Encargos financeiros líquidos	-22.736	-1,2%	-33.246	-1,8%	-16.230	-1,1%	-51,2%	-805.747	-16.230
(=) Resultado antes do RNO	-67.794	-3,6%	-36.526	-2,0%	-340.744	-23,5%	832,9%	-3.357.121	-340.744
(+/-) RNO	0	0,0%	0	0,0%	0	0,0%	0,0%	0	0
(=) Resultado antes do IR e CS	-67.794	-3,6%	-36.526	-2,0%	-340.744	-23,5%	832,9%	-3.357.121	-340.744
(-) IR e CS	0	0,0%	0	0,0%	0	0,0%	0,0%	0	0
(=) RESULTADO LÍQUIDO DO EXERCÍCIO	-67.794	-3,6%	-36.526	-2,0%	-340.744	-23,5%	832,9%	-3.357.121	-340.744

19



5.1. Análise de Faturamento

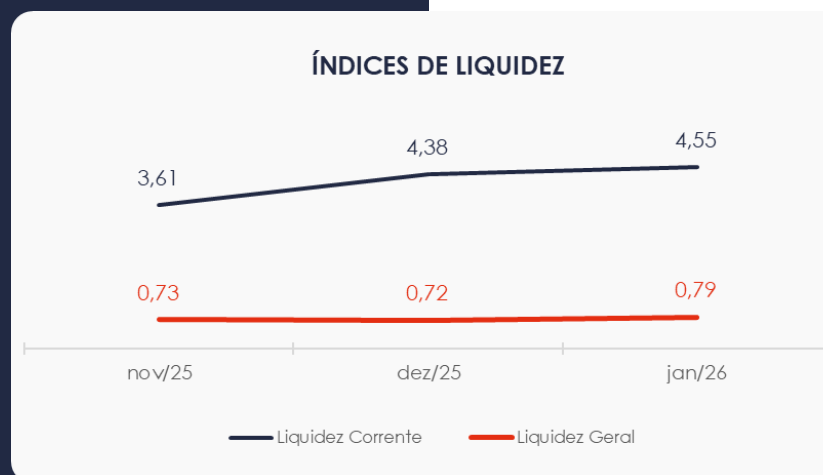
Conforme o quadro de obtenção de receitas do trimestre, é possível observar as oscilações ocorridas no período. Em janeiro/26, a receita atingiu R\$ 1,4 milhão, sendo majoritariamente originada da prestação de serviços.



5.2. Índices de Liquidez

O **índice de liquidez geral** da empresa apresentou aumento entre dezembro de 2025 e janeiro de 2026, atingindo 0,79. Esse valor evidencia que a sociedade empresária ainda **não dispõe** de ativos suficientes para quitar suas dívidas de forma geral, correspondendo a **R\$ 0,79** em ativos para cada **R\$ 1,00** de dívida.

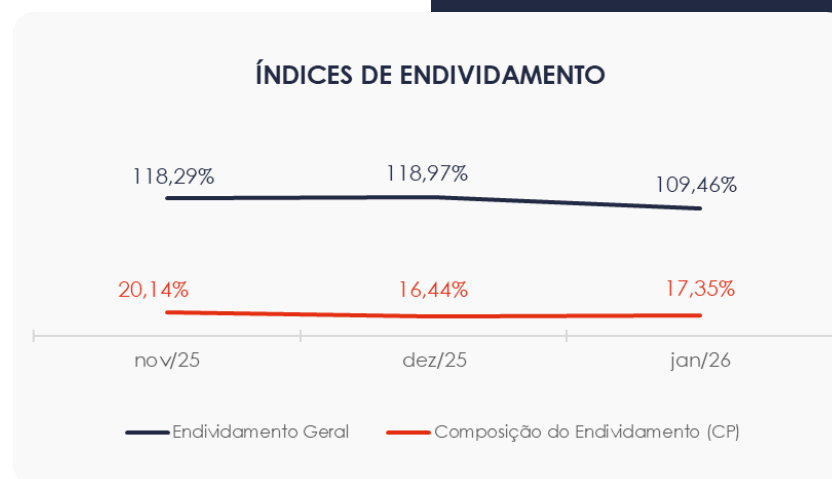
Já o **índice de liquidez corrente**, que avalia a capacidade de pagamento das obrigações de curto prazo, registrou um valor de **4,55** em janeiro de 2026. Esse resultado decorre principalmente do grupo de outras obrigações no passivo circulante.



6. ENDIVIDAMENTO

6.1. Endividamento Total

No mês de análise, o endividamento da empresa totalizou R\$ 14 milhões, representando 109,46% do valor dos ativos. Observa-se também uma alta na composição do endividamento, com as dívidas vincendas a curto prazo passando de 16,44% para 17,35% em janeiro/26.



6.2. Endividamento Sujeito à Recuperação Judicial

Verifica-se que a Recuperanda incluiu em seu balancete um grupo de contas relacionado aos credores sujeitos à Recuperação Judicial, apresentando saldo de R\$ 10,5 milhões, devidamente atualizado de acordo com a relação de credores apresentada pela Administradora Judicial.

CREDORES RECUPERAÇÃO JUDICIAL	nov/25	dez/25	jan/26	AV
Classe I - Trabalhista	8.642	8.642	8.642	0,1%
Classe III - Quirografários	10.207.342	10.207.342	10.207.342	96,8%
Classe IV - ME/EPP	329.315	329.315	329.315	3,1%
TOTAL	10.545.299	10.545.299	10.545.299	100,0%



7. FLUXO DE CAIXA

Para melhor compreensão, apresenta-se a seguir a demonstração do fluxo de caixa da empresa Recuperanda, elaborada pelo método direto, referente aos últimos três meses.

www.valorconsultores.com.br

DEMONSTRAÇÃO DO FLUXO DE CAIXA	nov/25	dez/25	jan/26
ATIVIDADES OPERACIONAIS			
Movimentação de clientes a receber	1.925.781	2.687.236	1.796.404
Movimentação de outros créditos	28.859	-72.979	-782.607
Movimentação de fornecedores	-1.233.425	-1.422.298	-1.384.124
Movimentação de tributos	-320.709	-325.954	-253.009
Movimentação de despesas e outras obrig.	3.319.285	-366.517	-587.629
Fluxo das atividades operacionais	3.719.792	499.488	-1.210.964
ATIVIDADES DE INVESTIMENTOS			
Movimentação de investimentos	0	0	0
Movimentação de imobilizado	0	0	0
Movimentação de intangível	0	0	0
Fluxo das atividades de investimentos	0	0	0
ATIVIDADES DE FINANCIAMENTOS			
Movimentação de empr. e financ.	-73.360	-73.360	-73.360
Fluxo das atividades de financiamento	-73.360	-73.360	-73.360
ATIVIDADES DE CREDORES RJ			
Movimentação de credores RJ	-3.665.202	0	0
Fluxo das atividades de credores RJ	-3.665.202	0	0
ATIVIDADES DE PATRIMÔNIO LÍQUIDO			
Movimentação de patrimônio líquido	1.922	14.004	1.447.863
Fluxo das atividades de patrimônio líquido	1.922	14.004	1.447.863
Variação líquida do caixa	-16.848	440.132	163.539

24

7.1. Principais Fontes de Entrada

As fontes de entrada no mês de janeiro/26 foram relacionadas ao recebimento de clientes e movimentações de patrimônio líquido, esta última relacionada a ajustes de exercícios anteriores, totalizando R\$ 3,2 milhões.

7.2. Principais Saídas

As saídas que contribuíram para o saldo final incluíram pagamentos a fornecedores, tributos, outras obrigações e movimentações de outros créditos e empréstimos e financiamentos, totalizando R\$ 3 milhões em janeiro/26.

Assim, a variação líquida do caixa no período foi positiva, somando R\$ 163 mil.





MARINGÁ/PR

Av. Duque de Caxias, nº 882
Edifício New Tower Plaza
Torre II, 6º Andar, Sala 603
Zona 07 - CEP 87020-025

+55 44 3041-4882

CURITIBA/PR

Av. Cândido de Abreu, nº 470
Edifício Neo Business
6º Andar, Sala 604
Centro Cívico - CEP 87020-025

+55 41 3044-5299

SÃO PAULO/SP

Av. Paulista, nº 2300
Edifício São Luís Gonzaga
Andar Pilotis
Bela Vista - CEP 01310-300

+55 11 2847-4958



Documento assinado digitalmente, conforme MP nº 2.200-2/2001, Lei nº 11.419/2006, resolução do Projudi, do TJPR/OE
Validação deste em <https://projudi.tjpr.jus.br/projudi/> - Identificador: PJTPV BV73K SWD2Z PPTNY