



VALOR CONSULTORES ASSOCIADOS LTDA.

*Administradora Judicial*

CLEVERSON MARCEL COLOMBO

*Sócio*



contato@valorconsultores.com.br

www.valorconsultores.com.br

## 6º RELATÓRIO MENSAL DE ATIVIDADES

OUTUBRO DE 2019

### GRUPO LOS PALETEROS

RECUPERAÇÃO JUDICIAL N. 0000416-24.2019.8.16.0052

VARA CÍVEL DE BARRAÇÃO/PR



## 1. Sumário

1.	Sumário.....	2
2.	Glossário.....	2
3.	Cronograma processual.....	2
4.	Considerações iniciais.....	3
5.	Informações preliminares.....	3
5.1.	Sobre a Recuperanda e Razões da Crise.....	3
6.	Acompanhamento processual.....	6
7.	Atividades realizadas pela AJ.....	7
8.	Informações operacionais.....	7
8.1	Relação de Funcionários.....	8
9.	Informações Financeiras.....	9
9.1.	Balço Patrimonial.....	9
9.1.2	Ativo.....	9
9.2.	Passivo.....	12
9.2.1	Indicadores Financeiros – Quadro Geral de Interpretação.....	14
9.2.2.	Índices de Liquidez.....	15
9.2.3.	Índices de Endividamento.....	16
9.2.3.1.	Índices de Rentabilidade.....	17
9.2.3.2.	Capital Circulante Líquido.....	18
9.3.	Demonstração do Resultado do Exercício.....	19
9.3.3.	Receitas.....	20
9.3.4.	Evolução de Margem de Contribuição.....	21
9.3.5.	Evolução da Margem de Contribuição x Despesas Fixas x Resultado Operacional (Ebitda).....	22
9.3.6.	Evolução de Despesas Fixas.....	23
9.3.7.	Evolução do Ebitda x Depreciação e Amortização/ Encargos Financeiros Líquidos x Resultado Líquido do Exercício.....	24
10.	Acompanhamento dos Questionamentos dos RMA's.....	25
11.	Considerações Finais.....	26

## 2. Glossário

AGC	Assembleia Geral de Credores
AJ	Administradora Judicial

BP	Balço Patrimonial
DRE	Demonstração do Resultado do Exercício
	Lei 11.101 de 9 de fevereiro de 2005, que regula a recuperação judicial, a extrajudicial e a falência do empresário e da sociedade empresária
LRE	Patrimônio Líquido
PL	Plano de Recuperação Judicial
PRJ	GRUPO LOS PALETEROS
RECUPERANDA	Recuperação Judicial
RJ	Relatório Mensal de Atividades
RMA	

## 3. Cronograma processual

Seq.	Data	Evento
1	18/02/2019	Pedido de Recuperação Judicial
37	06/04/2019	Petição de emenda à inicial
39	25/04/2019	Deferimento do Processamento da RJ
50	30/04/2019	Juntada do Termo de Compromisso da AJ
59	31/05/2019	1º RMA
	25/06/2019	Publicação do edital do art. 52, § 1º (edital do devedor)
	25/06/2019	Envio das correspondências do art. 22, I, "a" da LRE
64.1	02/07/2019	2º RMA
67.1	02/07/2019	Apresentação do PRJ
88.1	31/07/2019	3º RMA
97.1	29/08/2019	4º RMA
102	09/09/2019	Apresentação da relação de credores do art. 7º, §2º, da LRE ("Relação do AJ")
117	27/09/2019	5º RMA

135 18/10/2019 Pedido de prorrogação do prazo de suspensão das ações e execuções contra o devedor (art. 6º, § 4º - stay period).

#### Eventos futuros

Publicação do edital da relação de credores (art. 7º, §2º, LRE) e edital do plano de recuperação Judicial (art. 53, parágrafo único, da LRE)  
Fim do prazo para apresentar objeção ao PRJ  
Fim do prazo para apresentação de Impugnação de Crédito  
Publicação do edital do art. 36 ("edital da AGC") da LRE

## 4. Considerações iniciais

O administrador judicial é órgão auxiliar da justiça e de confiança do juiz, que ao assumir as suas funções compromete-se a bem e fielmente desempenhar o cargo, com as responsabilidades a ele inerentes. O principal dever do administrador judicial na Recuperação Judicial consiste em fiscalizar as atividades do devedor e o cumprimento do plano de recuperação judicial, com a apresentação ao Juízo, para juntada aos autos, do relatório mensal das atividades (RMA) do devedor.

O RMA reúne e sintetiza informações processuais, operacionais e financeiras da empresa, com o objetivo de trazer ao juiz, credores e aos

demais interessados um relato transparente e objetivo dos principais fatos ocorridos no período analisado.

As informações apresentadas no RMA são baseadas em dados contábeis, financeiros e operacionais apresentados pela Recuperanda, sob as penas do art. 171 da LRE, os quais não foram objeto de exame independente ou de procedimento de auditoria, de forma que a AJ não pode garantir ou afirmar a correção, a precisão ou que as informações prestadas pela Recuperanda estejam completas e apresentem todos os dados relevantes. Contudo, através do acompanhamento mensal da atividade da Recuperanda e de suas informações contábeis e financeiras, poder-se-á confirmar sua compatibilidade com a sua real situação.

As informações relatadas também são oriundas de coleta pela AJ em vistorias às instalações da empresa e de documentos contidos nos autos.

O período objeto de análise processual corresponde ao mês de outubro de 2019.

## 5. Informações preliminares

### 5.1. Sobre a Recuperanda e Razões da Crise

Sustentou a empresa Recuperanda na petição inicial ter sua origem no ano de 2012, sendo fundada pelos sócios Gean Chu, Gilberto Verona e



Olide Ganzer, que tinham por objetivo a inovação no ramo de sorveteria de picolés (paletas), cujo mercado era carente no país.

As atividades foram iniciadas primeiramente na cidade de Curitiba-PR, tendo como único ponto de venda, uma loja própria na cidade de Balneário Camboriú- SC, que ofertava um mostruário de mais de 30 (trinta) sabores das chamadas paletas.

O plano da empresa foi organizado desde o seu início de modo que toda a produção fosse concentrada em uma única fábrica, ao passo de que as vendas seriam procedidas por meio de lojas e quiosques espalhados pelo país, em logística criada pela própria empresa.

A vantagem de tal estratégia consistia no fato de que a maior parte da complexidade da operação produtiva concentrada em um só local, permitia um *modus operandi* mais simplificados nos estabelecimentos de venda, o que acabou por viabilizar uma rápida expansão e crescimento, que ocorreu por meio da adoção do modelo de franquias.

Mais precisamente em 2013, é que a Recuperanda passou a comercializar as franquias das Los Paleteros, fechando o referido ano com 12 unidades da marca. O sucesso das novas unidades abertas e das que a cada dia surgiam, incutiram a necessidade de construir outra unidade fabril, projeto este que, ainda naquele ano foi colocado em ação e concluído.

E, de plano, não havia capital suficiente para a referida construção, sendo necessária grande integralização de capital dos sócios, além de financiamentos junto a instituições financeiras. Apesar disso, a 2ª fábrica foi estabelecida na cidade de Barracão – PR, cidade de origem da família dos sócios, localidade até então carente de industrialização e onde se poderia contribuir para a oferta de emprego e para o desenvolvimento.

Em 2014, já com a segunda indústria em funcionamento, a Recuperanda passou de 12 para 71 unidades, encerrando o ano como uma das 05 (cinco) maiores marcas de sorvete do Brasil, em vendas ao consumidor final. Sendo que no mesmo ano a empresa lançou duas linhas de produto, a linha “Bentih” (picolés saudáveis) e a linha de picolés de massa “Sormetier”.

No ano de 2015 o Grupo Los Paleteros atingiu a marca de 112 unidades no Brasil, de modo que no ano de 2016 passou a exportar seus sorvetes para países como a França, Estados Unidos, Israel e Alemanha.

Conforme o grande crescimento, o Grupo Los Paleteros realizou uma adequação de suas atividades para atender a realidade de mercado, com a introdução da terceirização de produção de sorvetes para outras marcas, exportação e distribuição de sorvetes da Los Paleteros em freezers, em regime de comodato, de modo que os sorvetes não eram somente mais vendidos em franquias da empresa.



Atualmente, o canal de distribuição constituído por freezers do Grupo Los Paleteros abrange mais de 2.000 (dois mil) pontos de venda, em 05 (cinco) estados, sendo responsável pela arrecadação de quase 50% do faturamento do grupo.

O Grupo econômico Los Paleteros é formado pela sociedade anônima GAVEC DO BRASIL S.A., cujo objeto social compreende a indústria e comércio de sorvetes, sendo esta responsável pela produção dos picolés (paletas); pela sociedade limitada BC LP SORVETERIAS DO BRASIL, na qual tem a função da comercialização dos sorvetes produzidos ao comércio varejista; pela sociedade limitada GVC ADMINISTRADORA, responsável pelas instruções financeiras e holdings; pela sociedade limitada TREND VENTURA INVESTIMENTOS LTDA, cuja incumbência é de consultoria a gestão empresarial e administração de imóveis; e pôr fim a sociedade limitada ROYAL ASSETS PARTICIPAÇÃO EMPRESARIAL LTDA na qual tem a finalidade da exploração de atividades econômicas relacionadas a holdings de instituições financeiras, contando com a estrutura de gestão do grupo localizada na cidade de Barracão-PR, Rua do Divisor, 337, Bairro Nossa Senhora de Fátima, CEP: 85700-000.

O Grupo econômico é administrado pelos sócios da empresa Gean Chu, Gilberto Verona e Olide Ganzer.

Na petição inicial a Recuperanda apontou um passivo de R\$ 18.718.588,28 (dezoito milhões, setecentos e dezoito mil, quinhentos e oitenta e oito reais e vinte e oito centavos), dívida entre os credores das Classes I, II, III e IV, conforme quadro esquemático abaixo.

CLASSE	VALOR
Trabalhista	R\$ 214.672,60
Garantia Real	R\$ 5.749.736,95
Quirografário	R\$ 12.186.194,03
ME/EPP	R\$ 567.984,70
<b>Total</b>	<b>R\$ 18.718.588,28</b>

A Recuperanda noticia que a principal causa para sua crise econômico-financeira, não foi a priori a grande crise econômica enfrentada pelo Brasil nos anos de 2014/2017, mas sim as cópias, ou seja, marcas concorrentes que copiaram os produtos do grupo (conceito de paletas), não mantendo a mesma qualidade dos picolés, gerando uma imagem negativa aos consumidores, que muitas vezes associavam a má qualidade de sorvetes concorrente com as paletas do Grupo Los Paleteros, uma vez que concorrência também começou a utilizar a nomenclatura Paleta em seus produtos, copiando elementos da marca, fotos e mascotes. Assim, o resultado da crise aliado com o cenário das cópias de baixa qualidade fez com que as vendas caíssem.

Alega ainda que no ano de 2015 o Grupo Los Paleteros obteve o fechamento menor do que o esperado, de modo que na tentativa de reverter a situação da forte pressão entre os concorrentes e o cenário de crise, o



grupo realizou investimentos na modernização de sua fábrica, construção de lojas próprias e campanhas de marketing. Entretanto, devido a necessidade dos investimentos, a empresa realizou empréstimos e obtenções em linha de crédito o que originou o endividamento da Recuperanda.

Consta que entre os anos de 2016/2017, houve o fechamento massivo de lojas e franquias da marca, de modo que no início do período existiam mais de 100 lojas e franquias, sendo que no fim do ano de 2017 constavam cerca de 20 unidades.

Relatou que como medida par angariar novos resultados nos anos de 2017/2018 o Grupo Los Paleteros passou a produzir sorvetes para outras marcas, iniciou a exportação de sorvetes para outros países, além de distribuir freezers no comercio em geral, agora não apenas nas franquias e lojas da marca. Entretanto, tais medidas não foram suficientes para cobrir a queda do faturamento pelo encerramento das franquias e lojas próprias.

Sendo assim, percebe-se que a situação atual da Recuperanda provém de uma soma de fatores referentes à macroeconomia e a gestão interna da empresa, quanto a microeconomia os fatores referentes a concorrência e a aceitação dos produtos pelos consumidores.

## 6. Acompanhamento processual

O pedido de recuperação judicial foi ajuizado no dia 18/02/2019, e teve seu processamento deferido por decisão na data de 25/04/2019.

A decisão que defere o processamento da Recuperação Judicial (art. 52, LRE) irradia inúmeros efeitos sobre a Recuperanda e seus credores, dentre os quais, a título de exemplificação podemos citar:

- Suspensão das ações e execuções contra a Recuperanda pelo prazo de 180 dias (art. 6º, § 4º, LRE), ressalvando-se (i) as ações que demandem quantia ilíquida (art. 6º, § 1º, LRE); (ii) as ações de natureza fiscal (art. 6º, § 7º, LRE e art. 187 CTN) e (iii) ações que demandem demais créditos não sujeitos à recuperação judicial, entendidos como aqueles de natureza tributária (art. 49, §§ 3º e 4º da LRE);
- Início do prazo de 60 dias para apresentação do plano de recuperação judicial pela Recuperanda (art. 53, LRE);
- Publicação do edital de intimação dos credores, terceiros e interessados sobre a existência do processo de recuperação judicial, contendo resumos do pedido e da decisão de deferimento e a relação nominal de credores que instruiu a petição inicial (art. 52, § 1º, LRE).

O edital ao qual se refere o Art. 52, § 1º, LRE foi veiculado na edição de nº 2523 do Diário Eletrônico do Tribunal de Justiça do Paraná no dia 25/06/2019 (terça-feira). Consta que no mesmo dia da publicação do edital, esta AJ realizou o envio das correspondências do art. 22, I, "a" da LRE, de



modo que oportunamente juntara aos autos os comprovantes de envio das cartas aos credores.

O Plano de Recuperação Judicial foi apresentado nos autos pela Recuperanda na data de 02/07/2019, no seq. 67.1.

Ato contínuo, AJ apresentou a relação de credores a que se refere o art. 7º, §2º, da LRE, através de petição juntada na seq. 102.1 dos autos, na data de 09/09/2019 (segunda-feira).

Com o fim do "*stay period*", a Recuperanda pleiteou a prorrogação do período de suspensões das ações, conforme manifestação juntada no seq. 135, sob o argumento de que tal medida é necessária para viabilização do soerguimento da empresa.

## 7. Atividades realizadas pela AJ

As atividades desenvolvidas pelo AJ no período foram:

- Atendimento e prestação de informações a credores que demandaram a AJ via e-mail e telefone.
- Vistoria realizada no dia 23/10/2019, na sede da Recuperanda GAVEC no município de Barracão/PR, ocasião em que a AJ foi acompanhada pela Sra. Fabiane Fernandes de Oliveira (gerente geral), além de contato telefônico com o Sr. Gilberto José Verona Filho (acionista).

## 8. Informações operacionais

As informações operacionais da empresa foram obtidas através de vistoria realizada no dia 23/10/2019, na sede da Recuperanda GAVEC, localizado na Rua do Divisor, n. 337, Bairro Nossa Senhora de Fátima, no município de Barracão/PR, oportunidade em que foi acompanhada pela gerente geral Sra. Fabiane Fernandes de Oliveira, além de contatar via telefone o acionista Sr. Gilberto José Verona Filho.

Na ocasião da vistoria, verificou-se que a empresa estava em normal funcionamento, com funcionários atuando nos setores administrativo e industrial da companhia.

Foi informado a AJ que a empresa mantém uma produção diária de 16 mil paletas, dessa forma a fábrica tem operado com esta capacidade por aproximadamente 20 (vinte) dias no mês, enquanto nos demais não há produção. A representante da Recuperanda esclareceu que tal procedimento visa otimizar os custos de produção de acordo com a média mensal de vendas.

Aduziu que estão lançando novos sabores de paletas para o verão, com o objetivo de aumentar as vendas, o que também refletirá no aumento dos dias de produção.

Embora a AJ tenha verificado que havia pouca quantidade de matéria prima estocada na sede da Recuperanda, a Sra. Fabiane relatou à



Administradora que os estoques estão sendo regulados de acordo com a produção prevista, a fim de não comprometer os recursos existentes no caixa com estoque parado. Apesar disso, a gerente aduziu que a empresa não vem enfrentado problemas para aquisição de matéria prima, preferindo adquiri-las à vista, ainda que fornecedores lhes ofertem o pagamento na modalidade a prazo.

Em relação as ações comerciais da empresa, a representante ressaltou que a Recuperanda tem focado suas ações na capital paranaense, através do aumento do número de pontos de venda.

Por fim, quanto ao pagamento dos impostos correntes sobre suas vendas, afirmaram que estão sendo pagos através de compensação com o crédito tributário reconhecido judicialmente em favor da empresa;

## 8.1 Relação de Funcionários

Questionados sobre o número de colaboradores, foi informado pela Sra. Fabiane que na sede da Recuperanda, localizada no município de Barracão/PR, atualmente trabalham 32 (trinta e dois) funcionários entre os setores administrativo, vendas e transporte, e que na filial de Curitiba/PR (escritório comercial), contam com 10 (dez) colaboradores.

A representante da empresa esclareceu que todos os salários estão sendo pagos regularmente. O acionista Sr. Gilberto ressaltou que os depósitos fundiários também estão sendo pagos, ainda que com algum atraso no mês, contudo, afirmou que as contribuições previdenciárias sobre a folha de pagamento estão sendo apenas declaradas. Aduziu que o Grupo possui ação judicial para tentar compensá-los com o crédito tributários reconhecidos judicialmente.





## 9. Informações Financeiras

### 9.1. Balanço Patrimonial

#### 9.1.2 Ativo

Os dados da evolução da composição dos Ativos serão apresentados abaixo de forma comparativa de janeiro a agosto de 2019, com as principais movimentações operacionais e variações que ocorreram no período, as quais proporcionaram uma redução de 0,1%, ou seja, R\$ 41 mil de julho a agosto de 2019.

Ativo (R\$)	jan/19		jul/19		ago/19		AH		Variação	
	Valor	AV	Valor	AV	Valor	AV	ago19/jan19	ago19/jul19	ago19/jan19	ago19/jul19
<b>Ativo Circulante</b>	<b>5.575.872</b>	<b>15,2%</b>	<b>6.546.444</b>	<b>17,8%</b>	<b>6.534.921</b>	<b>17,8%</b>	<b>17,2%</b>	<b>-0,2%</b>	<b>959.049</b>	<b>-11.524</b>
Caixa e Equivalentes a Caixa	-6.540	0,0%	9.390	0,0%	10.572	0,0%	-261,7%	12,6%	17.112	1.182
Créditos	3.070.265	8,4%	3.629.932	9,9%	3.651.042	10,0%	18,9%	0,6%	580.776	21.110
Adiantamentos	664.002	1,8%	822.848	2,2%	835.538	2,3%	25,8%	1,5%	171.536	12.690
Impostos e Contribuições a Recuperar	712.259	1,9%	552.530	1,5%	568.374	1,5%	-20,2%	2,9%	-143.885	15.844
Estoques	1.112.357	3,0%	1.522.860	4,1%	1.456.467	4,0%	30,9%	-4,4%	344.110	-66.394
Despesas de Exercícios Seguintes	18.027	0,0%	6.359	0,0%	8.362	0,0%	-53,6%	31,5%	-9.665	2.003
( - ) Contas Retificadoras	0	0,0%	0	0,0%	0	0,0%	0,0%	0,0%	0	0
Outros Créditos	5.502	0,0%	2.524	0,0%	4.567	0,0%	-17,0%	80,9%	-936	2.043
<b>Ativo Não Circulante</b>	<b>31.102.057</b>	<b>84,8%</b>	<b>30.175.313</b>	<b>82,2%</b>	<b>30.144.866</b>	<b>82,2%</b>	<b>-3,1%</b>	<b>-0,1%</b>	<b>-957.191</b>	<b>-30.448</b>
<b>Ativo Realizável a Longo Prazo</b>	<b>11.878.987</b>	<b>32,4%</b>	<b>11.464.505</b>	<b>31,2%</b>	<b>11.464.505</b>	<b>31,3%</b>	<b>-3,5%</b>	<b>0,0%</b>	<b>-414.483</b>	<b>0</b>
Valores Mobiliários LP	4.845.411	13,2%	4.845.411	13,2%	4.845.411	13,2%	0,0%	0,0%	0	0
Débitos de Sócios LP	0	0,0%	0	0,0%	0	0,0%	0,0%	0,0%	0	0
Empresas Ligadas - Contas Correntes LP	50.964	0,1%	65.281	0,2%	65.281	0,2%	28,1%	0,0%	14.316	0
Empréstimos a Terceiros LP	6.969.819	19,0%	6.541.020	17,8%	6.541.020	17,8%	-6,2%	0,0%	-428.799	0
Depósitos Judiciais LP	12.794	0,0%	12.794	0,0%	12.794	0,0%	0,0%	0,0%	0	0
Despesas de Exercícios Seguintes LP	0	0,0%	0	0,0%	0	0,0%	0,0%	0,0%	0	0
<b>Ativo Permanente</b>	<b>19.223.070</b>	<b>52,4%</b>	<b>18.710.808</b>	<b>51,0%</b>	<b>18.680.361</b>	<b>50,9%</b>	<b>-2,8%</b>	<b>-0,2%</b>	<b>-542.709</b>	<b>-30.448</b>
Investimentos	0	0,0%	0	0,0%	0	0,0%	0,0%	0,0%	0	0
Imobilizado	18.764.618	51,2%	18.252.357	49,7%	18.221.910	49,7%	-2,9%	-0,2%	-542.709	-30.448
Intangível	458.451	1,2%	458.451	1,2%	458.451	1,2%	0,0%	0,0%	0	0
<b>Total do Ativo</b>	<b>36.677.929</b>	<b>100,0%</b>	<b>36.721.758</b>	<b>100,0%</b>	<b>36.679.787</b>	<b>100,0%</b>	<b>0,0%</b>	<b>-0,1%</b>	<b>1.858</b>	<b>-41.971</b>

Fonte: Elaborado por Valor Consultores a partir dos dados fornecidos pelo grupo Los Paletes.



**Créditos:** Composto por Clientes Nacionais, no Exterior e por Outros Valores a Receber, este grupo apresentou aumento de R\$ 21 mil, ou seja, 0,6% no período de julho a agosto de 2019, tendo aumentado seu PMR de 315 para 366 dias. Com saldo de R\$ 3,65 milhões o grupo representou 10% do total do ativo.

**Adiantamentos:** No mesmo período, o grupo apresentou aumento de R\$ 12 mil, portanto, 1,5%, devido ao acréscimo em Adiantamentos a Fornecedores e a Funcionários, sendo os Adiantamentos a Fornecedores a rubrica de maior representatividade do grupo com 99% do saldo.

**Impostos e Contribuições a Recuperar:** No período de julho a agosto de 2019, esse grupo apresentou aumento de R\$ 15 mil, equivalente a um percentual de 2,9%. Com saldo de R\$ 568 mil, representou 1,5% do ativo total da Recuperanda.

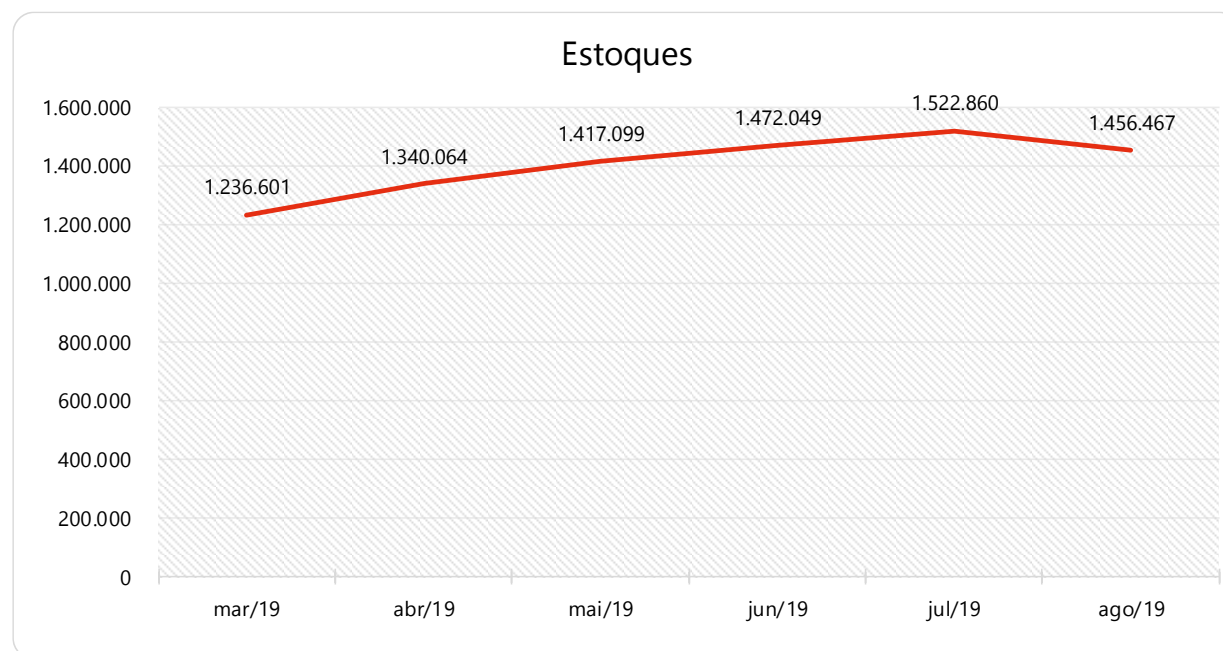
**Imobilizado:** Observou-se no período de julho a agosto de 2019 uma redução de R\$ 2 mil em Equipamentos de Informática devido a uma venda de ativo imobilizado, um aumento de R\$ 68 em Máquinas e Equipamentos e a apropriação da parcela de depreciação e amortização desse último mês na ordem de R\$ 89 mil. Destaca-se que foi identificado um ajuste de R\$ 7 mil na conta de imobilizado em função de ajustes efetuados pela Recuperanda. Sobre estes fatos solicitaremos a Recuperanda que informe a AJ os esclarecimentos para reportarmos em próximos RMA's.



## Estoques Diversos:

Estoques	mar/19	abr/19	mai/19	jun/19	jul/19	ago/19
Estoques de Mercadorias	1.014.489	1.101.467	1.175.442	1.235.849	1.277.779	1.209.242
Outros Estoques	76.928	82.394	85.454	79.998	88.879	91.021
Nosso Estoque em Poder de Terceiros	145.184	156.203	156.203	156.203	156.203	156.203
<b>Total dos Estoques</b>	<b>1.236.601</b>	<b>1.340.064</b>	<b>1.417.099</b>	<b>1.472.049</b>	<b>1.522.860</b>	<b>1.456.467</b>
<b>Varição %</b>	<b>14,8%</b>	<b>8,4%</b>	<b>5,7%</b>	<b>3,9%</b>	<b>3,5%</b>	<b>-4,4%</b>

Fonte: Elaborado por Valor Consultores a partir dos dados fornecidos pelo grupo Los Paleteros.



Fonte: Elaborado por Valor Consultores a partir dos dados fornecidos pelo grupo Los Paleteros.

A conta de Estoques apresentou redução R\$ 66 mil, equivalente a um percentual de 4,4% de julho a agosto de 2019. Os estoques estão compostos por (i) "Estoques de Mercadorias" com 83,03% do total dos estoques, (ii) "Outros Estoques" com 6,25% e (iii) "Nosso Estoque em Poder de Terceiros" representando 10,72%. Em agosto de 2019, os Estoques representaram 4% do total do ativo com giro médio de 765 dias.



## 9.2. Passivo

Os dados da evolução da composição dos Passivos serão apresentados abaixo, de forma comparativa, de janeiro a agosto de 2019, com os respectivos impactos que resultaram na redução de R\$ 41 mil no período de julho a agosto de 2019.

Passivo (R\$)	jan/19		jul/19		ago/19		AH		Variação	
	AV		AV		AV		ago19/jan19	ago19/jul19	ago19/jan19	ago19/jul19
<b>Passivo Circulante</b>	<b>17.421.928</b>	<b>47,5%</b>	<b>17.945.044</b>	<b>48,9%</b>	<b>18.059.982</b>	<b>49,2%</b>	<b>3,7%</b>	<b>0,6%</b>	<b>638.054</b>	<b>114.938</b>
Empréstimos e Financiamentos	2.385.330	6,5%	2.180.314	5,9%	2.140.323	5,8%	-10,3%	-1,8%	-245.007	-39.991
Fornecedores	1.695.536	4,6%	1.831.881	5,0%	1.816.240	5,0%	7,1%	-0,9%	120.705	-15.640
Obrigações Trabalhistas	3.166.506	8,6%	3.298.870	9,0%	3.398.167	9,3%	7,3%	3,0%	231.662	99.297
Obrigações Tributárias	9.551.472	26,0%	10.019.662	27,3%	10.089.212	27,5%	5,6%	0,7%	537.740	69.550
Parcelamentos Tributários	519.634	1,4%	518.282	1,4%	518.282	1,4%	-0,3%	0,0%	-1.352	0
Outras Obrigações	103.451	0,3%	96.035	0,3%	97.757	0,3%	-5,5%	1,8%	-5.694	1.722
<b>Passivo Não Circulante</b>	<b>19.256.001</b>	<b>52,5%</b>	<b>18.776.714</b>	<b>51,1%</b>	<b>18.619.805</b>	<b>50,8%</b>	<b>-3,3%</b>	<b>-0,8%</b>	<b>-636.196</b>	<b>-156.909</b>
<b>Passivo Exigível a Longo Prazo</b>	<b>11.111.900</b>	<b>30,3%</b>	<b>11.829.861</b>	<b>32,2%</b>	<b>11.941.314</b>	<b>32,6%</b>	<b>7,5%</b>	<b>0,9%</b>	<b>829.415</b>	<b>111.453</b>
Empréstimos e Financiamentos LP	5.639.850	15,4%	5.639.850	15,4%	5.639.850	15,4%	0,0%	0,0%	0	0
Empresas Ligadas - Contas Correntes LP	289.066	0,8%	288.904	0,8%	288.904	0,8%	-0,1%	0,0%	-162	0
Pessoas Ligadas - Contas Correntes LP	0	0,0%	718.124	2,0%	829.577	2,3%	0,0%	15,5%	829.577	111.453
Parcelamentos Tributários LP	5.177.527	14,1%	5.177.527	14,1%	5.177.527	14,1%	0,0%	0,0%	0	0
Outras Obrigações LP	5.456	0,0%	5.456	0,0%	5.456	0,0%	0,0%	0,0%	0	0
<b>Patrimônio Líquido</b>	<b>8.144.101</b>	<b>22,2%</b>	<b>6.946.852</b>	<b>18,9%</b>	<b>6.678.490</b>	<b>18,2%</b>	<b>-18,0%</b>	<b>-3,9%</b>	<b>-1.465.611</b>	<b>-268.362</b>
Capital Social	10.709.531	29,2%	10.709.531	29,2%	10.709.531	29,2%	0,0%	0,0%	0	0
( - ) Capital a Realizar	-358.389	-1,0%	-358.389	-1,0%	-358.389	-1,0%	0,0%	0,0%	0	0
Reserva de Capital	5.278.096	14,4%	5.278.096	14,4%	5.278.096	14,4%	0,0%	0,0%	0	0
( - ) Lucros Distribuídos	-88.579	-0,2%	-88.579	-0,2%	-88.579	-0,2%	0,0%	0,0%	0	0
Antecipação de Lucros	-1.460.503	-4,0%	-1.460.503	-4,0%	-1.460.503	-4,0%	0,0%	0,0%	0	0
( - ) Lucros e/ou Prejuízos Acumulados	-5.660.534	-15,4%	-5.660.534	-15,4%	-5.660.534	-15,4%	0,0%	0,0%	0	0
( - ) Lucros e/ou Prejuízos do Exercício	-226.918	-0,6%	-1.424.167	-3,9%	-1.685.360	-4,6%	642,7%	18,3%	-1.458.441	-261.192
Ajustes de Contas Compensação	-48.602	-0,1%	-48.602	-0,1%	-48.602	-0,1%	0,0%	0,0%	0	0
Ajustes de Exercícios	0	0,0%	0	0,0%	-7.170	0,0%	0,0%	0,0%	-7.170	-7.170
<b>Total do Passivo</b>	<b>36.677.929</b>	<b>100,0%</b>	<b>36.721.758</b>	<b>100,0%</b>	<b>36.679.787</b>	<b>100,0%</b>	<b>0,0%</b>	<b>-0,1%</b>	<b>1.858</b>	<b>-41.971</b>

Fonte: Elaborado por Valor Consultores a partir dos dados fornecidos pelo grupo Los Paleteros.



**Empréstimos e Financiamentos – Passivo Circulante:** De julho a agosto de 2019 os empréstimos e financiamentos apresentaram redução de 1,8%, equivalente a um montante de R\$ 39 mil, tendo reduzido em virtude do decréscimo em “Empréstimo CEF Giro Fácil - CP LP Franchising”. Com saldo de R\$ 2,14 milhões, os empréstimos e financiamentos de curto prazo representaram 5,8% do total do passivo da Recuperanda.

**Fornecedores – Passivo Circulante:** De julho a agosto de 2019 o grupo apresentou redução de R\$ 15 mil, equivalente a um percentual de 0,9%. Com saldo de R\$ 1,81 milhão, os Fornecedores representaram 5% do total do passivo em agosto de 2019.

**Obrigações Trabalhistas– Passivo Circulante:** O grupo apresentou aumento de R\$ 99 mil no período de julho a agosto de 2019, um percentual de 3%. As Obrigações Trabalhistas passaram de um saldo de R\$ 3,29 milhões para R\$ 3,39 milhões e representaram 9,3% do total do passivo em agosto de 2019.

**Obrigações Tributárias – Passivo Circulante:** No período de julho a agosto de 2019, o grupo aumentou um montante de R\$ 69 mil, um percentual de 0,7%. As Obrigações Tributárias demonstraram saldo de R\$ 10 milhões e representaram 27,5% do total do passivo em agosto de 2019.

**Pessoas Ligadas - Contas Correntes LP – Passivo Não Circulante:** Esse conta surgiu em julho de 2019, em virtude da reclassificação do valor da rubrica “Olíde Ganzer - RJ NOVO” que se encontrava no ativo não circulante como devedor, no período de julho a agosto de 2019, o grupo aumentou 15,5%, um seja, um montante de R\$ 111 mil.

**Patrimônio Líquido:** Os Lucros e/ou Prejuízos do Exercício de 2019 apresentaram saldo de R\$ 1,68 milhão negativo. Observa-se que no período houve aumento nesse saldo desfavorável de 18,3% oriundo do prejuízo de R\$ 261 mil sofrido em agosto de 2019. Destaca-se que foi alocado o montante de R\$ 7 mil em Ajustes de Exercícios Anteriores em virtude das diferenças encontradas entre os balancetes do período na conta de Imobilizado, como citado anteriormente.



## 9.2.1 Indicadores Financeiros – Quadro Geral de Interpretação

Grupo	Índices	Fórmulas	Interpretações
Índices de Liquidez	Geral	$\frac{\text{Ativo Circulante} + \text{Ativo Realizável a Longo Prazo}}{\text{Passivo Circulante} + \text{Passível Exigível a Longo Prazo}}$	Quanto a empresa possui de ativo total para cada R\$1,00 de dívida total, destacando a capacidade de pagamento no longo prazo. Quanto maior, melhor.
	Imediata	$\frac{\text{Disponível}}{\text{Passivo Circulante}}$	Quanto a empresa possui de caixa e aplicações financeiras para cada R\$ 1 de dívida de curto prazo, destacando a sua capacidade de pagamento no curtíssimo prazo. Quanto maior, melhor.
	Seca	$\frac{\text{Ativo Circulante} - \text{Estoques}}{\text{Passivo Circulante}}$	Quanto a empresa possui de ativo líquido (ativo circulante - estoques) para cada R\$ 1 de dívida de curto prazo. Quanto maior, melhor.
	Corrente	$\frac{\text{Ativo Circulante}}{\text{Passivo Circulante}}$	Quanto a empresa possui de ativo circulante para cada R\$ 1 de dívida de curto prazo. Quanto maior, melhor.
Índices de Endividamento	Geral	$\frac{\text{Capital de Terceiros}}{\text{Ativo Total}}$	Quanto a empresa possui de capital de terceiros financiando o ativo da empresa. Quanto menor, melhor.
	Composição do Endividamento	$\frac{\text{Passivo Circulante}}{\text{Capital de Terceiros}}$	Qual o percentual de obrigações no curto prazo em relação às obrigações totais. Quanto menor, melhor.
Índices de Rentabilidade	Margem Líquida	$\frac{\text{Lucro Líquido}}{\text{Receita Líquida}}$	Quanto a empresa obtém de lucro para cada R\$100,00 vendidos. Quanto maior, melhor.
	Rentabilidade do Ativo	$\frac{\text{Lucro Líquido}}{\text{Ativo Médio}}$	Quanto a empresa obtém de lucro para cada R\$100,00 investidos. Quanto maior, melhor.
	Produtividade	$\frac{\text{Receita Líquida}}{\text{Ativo Médio}}$	Quanto a empresa obtém de receita líquida para cada R\$1,00 investido. Quanto maior, melhor.

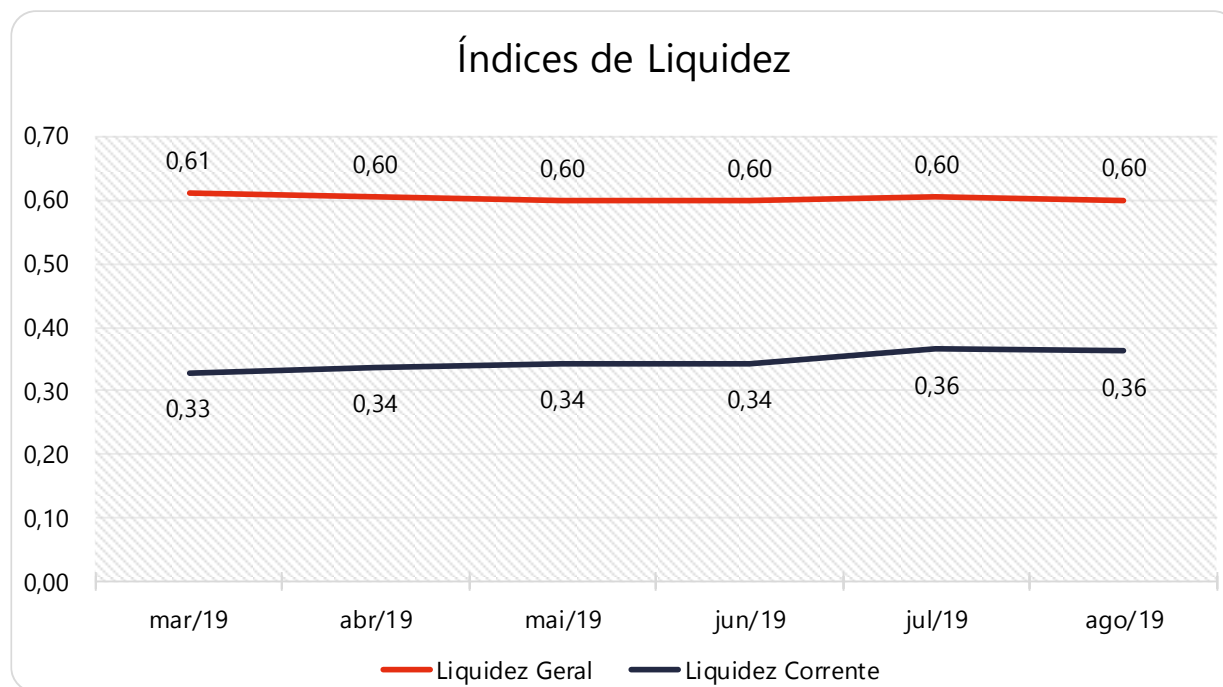
Fonte: Elaborado por Valor Consultores. Referência: ASSAF NETO, Alexandre. Estrutura em Análise de Balanços: Um enfoque econômico-financeiro. São Paulo: Atlas, 2010



## 9.2.2. Índices de Liquidez

Índices		mar/19	abr/19	mai/19	jun/19	jul/19	ago/19
Índices de liquidez	Liquidez Geral	0,61	0,60	0,60	0,60	0,60	0,60
	Liquidez Imediata	0,00	0,00	0,00	0,00	0,00	0,00
	Liquidez Seca	0,26	0,26	0,26	0,26	0,28	0,28
	Liquidez Corrente	0,33	0,34	0,34	0,34	0,36	0,36

Fonte: Elaborado por Valor Consultores a partir dos dados fornecidos pelo grupo Los Paleteros.



Fonte: Elaborado por Valor Consultores a partir dos dados fornecidos pelo grupo Los Paleteros.

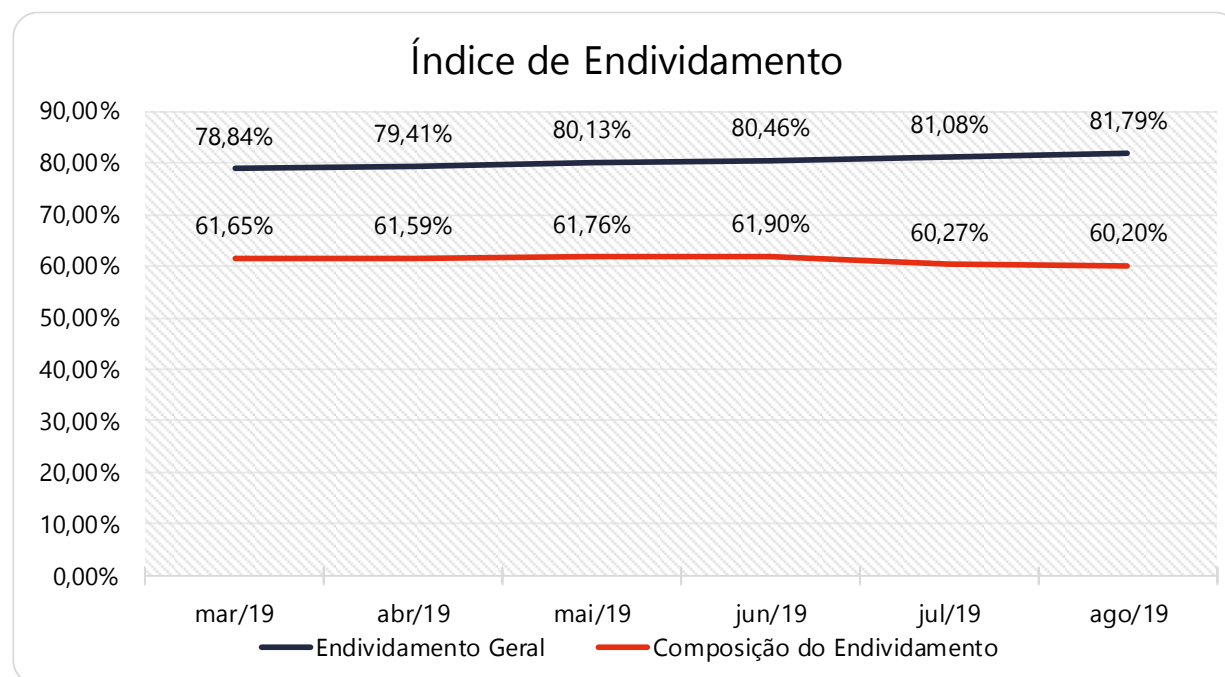
Os índices de liquidez avaliam a capacidade financeira de uma empresa satisfazer as obrigações assumidas com terceiros. As informações para o cálculo destes índices são retiradas unicamente do Balanço Patrimonial e devem responder se o volume de disponibilidade da empresa é suficiente para cobrir suas obrigações. Uma forma de interpretação é que estes índices estejam acima de 1, assim para cada R\$1,00 devido no curto prazo, pode-se dizer que a empresa possui este valor para quitar aquelas obrigações. No caso da Recuperanda, percebe leves oscilações destes índices no semestre, mantendo-se com valores insatisfatórios.



### 9.2.3. Índices de Endividamento

Índices		mar/19	abr/19	mai/19	jun/19	jul/19	ago/19
Índices de Endividamento	Endividamento Geral	78,84%	79,41%	80,13%	80,46%	81,08%	81,79%
	Composição do Endividamento	61,65%	61,59%	61,76%	61,90%	60,27%	60,20%

Fonte: Elaborado por Valor Consultores a partir dos dados fornecidos pelo grupo Los Paleteros.



Fonte: Elaborado por Valor Consultores a partir dos dados fornecidos pelo grupo Los Paleteros.

Estes índices revelam o grau de endividamento da empresa e o prazo que se compõe. A interpretação é no sentido de que “quanto maior, pior”, pois, quanto maior for o percentual da composição do endividamento, mais dívidas terá para pagar no Curto Prazo, e maior será a pressão para a empresa gerar recursos para honrar seus compromissos. A melhor forma de interpretação poderá ser efetuada em termos de acompanhamento da estabilidade destes índices, uma vez que não se espera que estes índices sofram pioras significativas durante o processo de RJ.

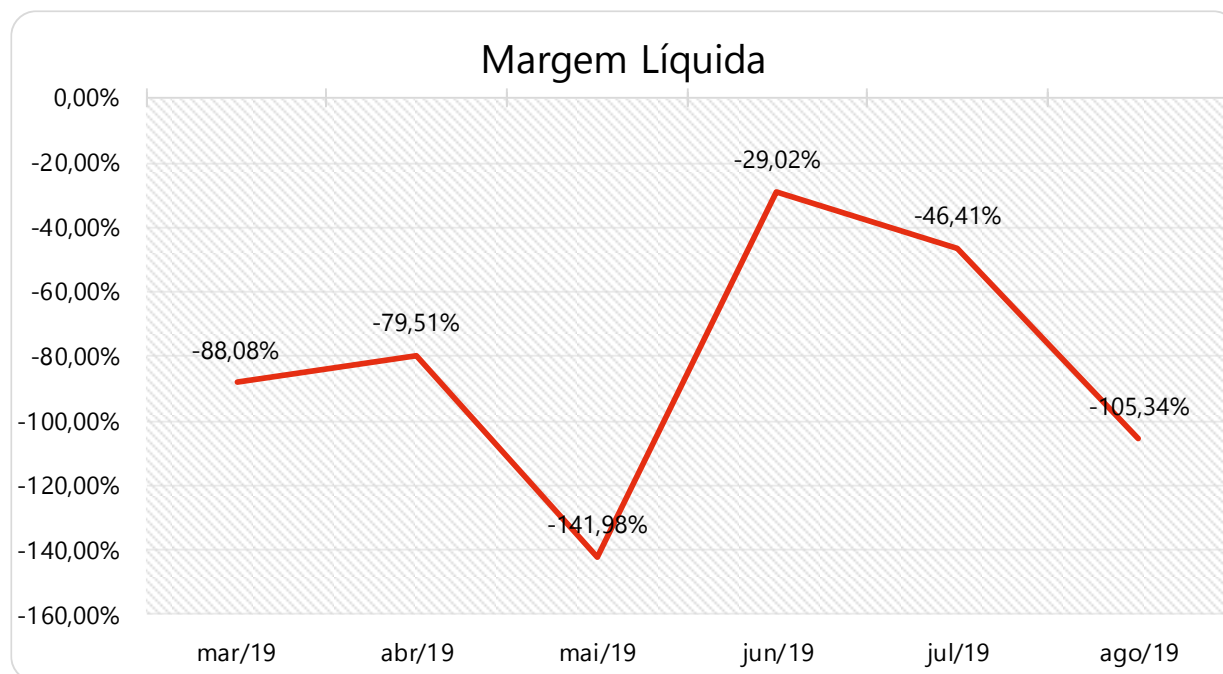




### 9.2.3.1. Índices de Rentabilidade

Índices		mar/19	abr/19	mai/19	jun/19	jul/19	ago/19
Índices de Rentabilidade de	Margem Líquida	-88,08%	-79,51%	-141,98%	-29,02%	-46,41%	-105,34%
	Rentabilidade do Ativo	-0,59%	-0,76%	-0,82%	-0,34%	-0,37%	-0,71%
	Produtividade	0,67%	0,96%	0,57%	1,17%	0,79%	0,68%

Fonte: Elaborado por Valor Consultores a partir dos dados fornecidos pelo grupo Los Paleteros.



Fonte: Elaborado por Valor Consultores a partir dos dados fornecidos pelo grupo Los Paleteros.

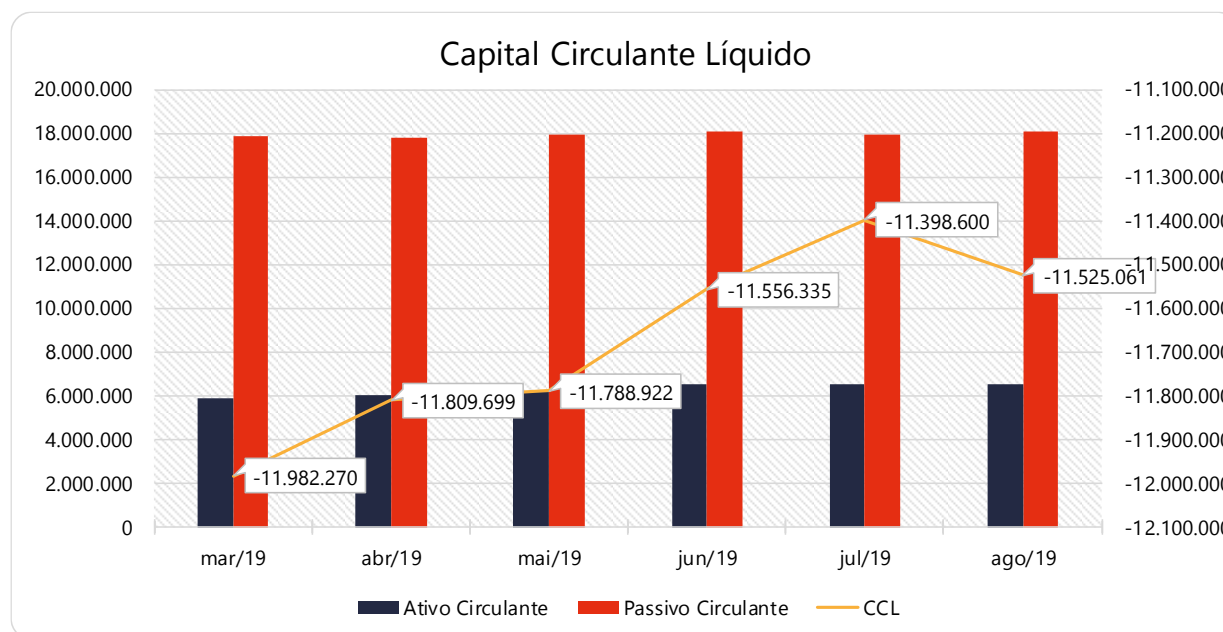
Os índices de rentabilidade evidenciam o quanto renderam os investimentos efetuados pela empresa, por isso, “quanto maior, melhor”. Observa-se que a Margem Líquida e a rentabilidade da empresa Recuperanda apresentaram-se **negativas** de janeiro a agosto de 2019.



### 9.2.3.2. Capital Circulante Líquido

Capital Circulante Líquido	mar/19	abr/19	mai/19	jun/19	jul/19	ago/19
Ativo Circulante	5.881.344	6.008.776	6.158.886	6.495.685	6.546.444	6.534.921
Passivo Circulante	17.863.615	17.818.475	17.947.808	18.052.020	17.945.044	18.059.982
<b>CCL</b>	<b>-11.982.270</b>	<b>-11.809.699</b>	<b>-11.788.922</b>	<b>-11.556.335</b>	<b>-11.398.600</b>	<b>-11.525.061</b>
<b>Varição %</b>	<b>1,3%</b>	<b>-1,4%</b>	<b>-0,2%</b>	<b>-2,0%</b>	<b>-1,4%</b>	<b>1,1%</b>

Fonte: Elaborado por Valor Consultores a partir dos dados fornecidos pelo grupo Los Paleteros.



Fonte: Elaborado por Valor Consultores a partir dos dados fornecidos pelo grupo Los Paleteros.

O capital circulante líquido apresenta o risco de insolvência da empresa, por isso, quanto maior for o CCL (Capital Circulante positivo), menor será a probabilidade de insolvência técnica da empresa, uma vez que caso ela apresente alto volume de CCL negativo, entende-se que terá dificuldade de honrar suas obrigações, pois, as dívidas de curto prazo são superiores aos ativos de curto prazo. Consta-se que no mês de agosto de 2019 a Recuperanda aumentou seu CCL **negativo** em 1,1%.



### 9.3. Demonstração do Resultado do Exercício

Com base nas demonstrações financeiras recebidas, foi analisada a demonstração de resultados das Recuperandas no mês de agosto de 2019. Neste último mês, a empresa apresentou um prejuízo líquido de 87,4% sobre seu faturamento, ou seja, R\$ 261 mil.

Contas	jun/19	AV	jul/19	AV	ago/19	AV	Acumulado jan19 a ago19	AV	Média jan19 a ago19	AH ago19/jul19	Varição ago19/jul19
<b>Receitas Operacionais Brutas</b>	<b>461.107</b>	<b>100,0%</b>	<b>345.734</b>	<b>100,0%</b>	<b>298.966</b>	<b>100,0%</b>	<b>3.504.954</b>	<b>100,0%</b>	<b>438.119</b>	<b>-13,5%</b>	<b>-46.768</b>
(-) Deduções das Receitas	-36.997	-8,0%	-56.779	-16,4%	-51.024	-17,1%	-568.888	-16,2%	-71.111	-10,1%	5.754
(-) Despesas Variáveis	-3.128	-0,7%	-3.288	-1,0%	-6.263	-2,1%	-94.067	-2,7%	-11.758	90,5%	-2.975
(-) Custo das Vendas e Serviços	-24.550	-5,3%	-62.031	-17,9%	-57.094	-19,1%	-1.083.217	-30,9%	-135.402	-8,0%	4.937
<b>( = ) Margem de Contribuição</b>	<b>396.431</b>	<b>86,0%</b>	<b>223.637</b>	<b>64,7%</b>	<b>184.584</b>	<b>61,7%</b>	<b>1.758.782</b>	<b>50,2%</b>	<b>219.848</b>	<b>-17,5%</b>	<b>-39.052</b>
(-) Despesas Operacionais	-413.876	-89,8%	-278.019	-80,4%	-351.941	-117,7%	-2.854.071	-81,4%	-356.759	26,6%	-73.922
<b>( = ) Resultado Operacional (Ebitda)</b>	<b>-17.445</b>	<b>-3,8%</b>	<b>-54.382</b>	<b>-15,7%</b>	<b>-167.357</b>	<b>-56,0%</b>	<b>-1.095.289</b>	<b>-31,2%</b>	<b>-136.911</b>	<b>207,7%</b>	<b>-112.975</b>
(-) Depreciação e Amortizações	-89.328	-19,4%	-89.376	-25,9%	-89.955	-30,1%	-559.276	-16,0%	-69.910	0,6%	-578
(-) Encargos Financeiros Líquidos	-16.307	-3,5%	-5.334	-1,5%	-4.288	-1,4%	-75.162	-2,1%	-9.395	-19,6%	1.046
<b>( = ) Resultado do Exerc. Antes do RNO</b>	<b>-123.081</b>	<b>-26,7%</b>	<b>-149.093</b>	<b>-43,1%</b>	<b>-261.600</b>	<b>-87,5%</b>	<b>-1.729.727</b>	<b>-49,4%</b>	<b>-216.216</b>	<b>75,5%</b>	<b>-112.507</b>
(+/-) Resultado Não Operacional	0	0,0%	15.000	4,3%	407	0,1%	44.367	1,3%	5.546	-97,3%	-14.593
<b>( = ) Resultado do Exerc. Antes das Provisões</b>	<b>-123.081</b>	<b>-26,7%</b>	<b>-134.093</b>	<b>-38,8%</b>	<b>-261.192</b>	<b>-87,4%</b>	<b>-1.685.360</b>	<b>-48,1%</b>	<b>-210.670</b>	<b>94,8%</b>	<b>-127.100</b>
(-) Provisões de IRPJ e CSLL	0	0,0%	0	0,0%	0	0,0%	0	0,0%	0	0,0%	0
<b>( = ) Resultado Líquido do Exercício</b>	<b>-123.081</b>	<b>-26,7%</b>	<b>-134.093</b>	<b>-38,8%</b>	<b>-261.192</b>	<b>-87,4%</b>	<b>-1.685.360</b>	<b>-48,1%</b>	<b>-210.670</b>	<b>94,8%</b>	<b>-127.100</b>

Fonte: Elaborado por Valor Consultores a partir dos dados fornecidos pelo grupo Los Paleteros.

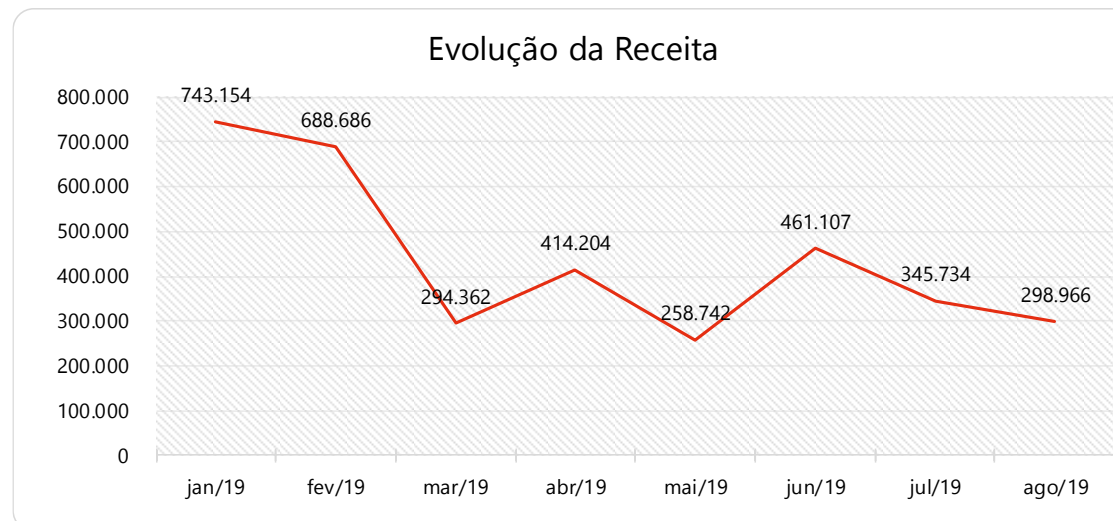


### 9.3.3. Receitas

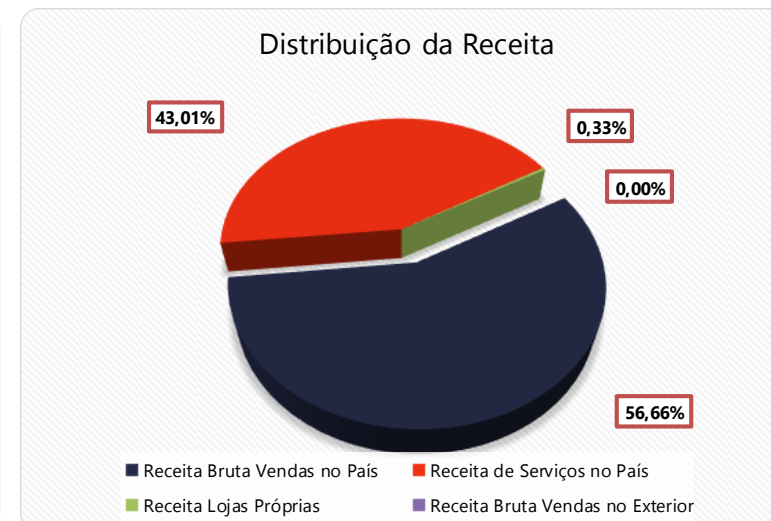
De julho a agosto de 2019 as receitas apresentaram redução de 13,5%. No ano 2019 as receitas estão distribuídas em: 56,66% para Receita Bruta Venda no País, 43,01% para Receita de Serviços no País e 0,33% para Receita Lojas Próprias.

Receitas operacionais brutas	jan/19	fev/19	mar/19	abr/19	mai/19	jun/19	jul/19	ago/19
Receita Bruta Vendas no País	427.674	331.508	183.738	248.530	155.112	254.026	200.724	184.676
Receita de Serviços no País	309.872	353.205	110.450	165.335	102.266	207.081	145.010	114.290
Receita Lojas Próprias	5.608	3.973	174	340	1.363	0	0	0
Receita Bruta Vendas no Exterior	0	0	0	0	0	0	0	0
<b>Total</b>	<b>743.154</b>	<b>688.686</b>	<b>294.362</b>	<b>414.204</b>	<b>258.742</b>	<b>461.107</b>	<b>345.734</b>	<b>298.966</b>

Fonte: Elaborado por Valor Consultores a partir dos dados fornecidos pelo grupo Los Paleteros.



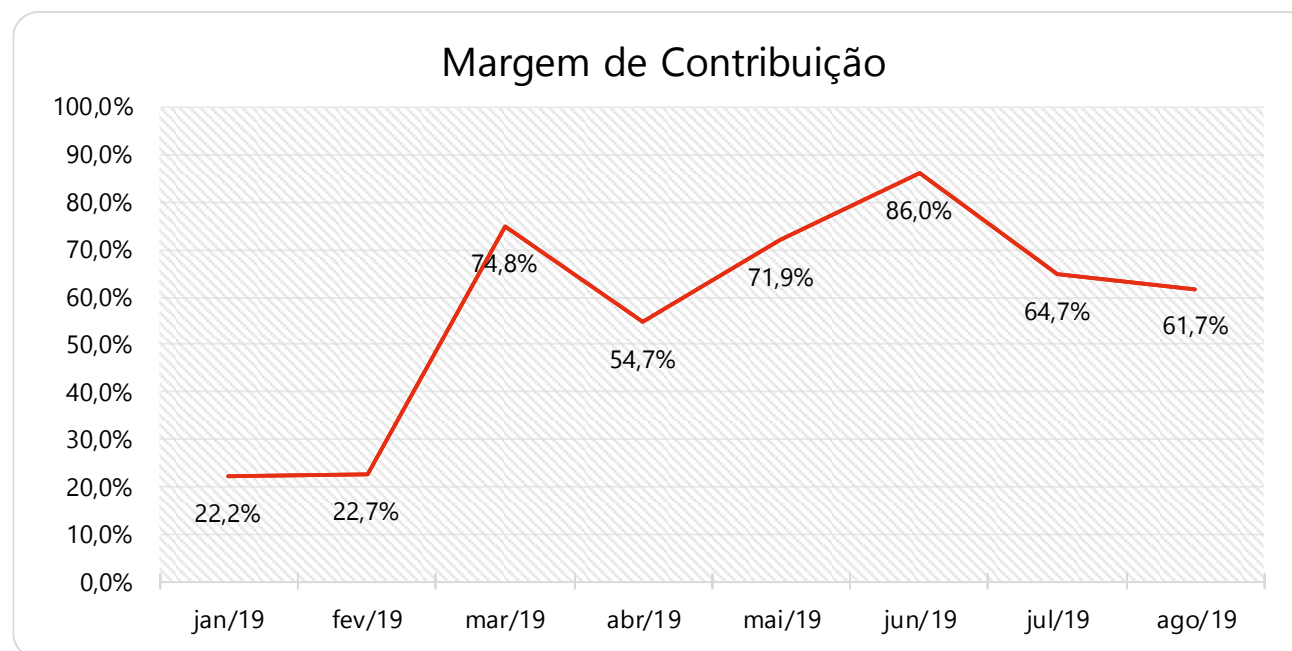
Fonte: Elaborado por Valor Consultores a partir dos dados fornecidos pelo grupo Los Paleteros.



### 9.3.4. Evolução de Margem de Contribuição

Custos Variáveis	jan/19	fev/19	mar/19	abr/19	mai/19	jun/19	jul/19	ago/19
( - ) Deduções das Receitas	-148.041	-113.277	-47.249	-65.020	-50.501	-36.997	-56.779	-51.024
( - ) Despesas Variáveis	-16.826	-21.629	-14.386	-23.714	-4.834	-3.128	-3.288	-6.263
( - ) Custo das Vendas e Serviços	-413.611	-397.281	-12.447	-98.951	-17.252	-24.550	-62.031	-57.094
<b>( = ) Margem de Contribuição</b>	<b>164.676</b>	<b>156.499</b>	<b>220.281</b>	<b>226.520</b>	<b>186.154</b>	<b>396.431</b>	<b>223.637</b>	<b>184.584</b>
<b>% Margem de Contribuição</b>	<b>22,2%</b>	<b>22,7%</b>	<b>74,8%</b>	<b>54,7%</b>	<b>71,9%</b>	<b>86,0%</b>	<b>64,7%</b>	<b>61,7%</b>

Fonte: Elaborado por Valor Consultores a partir dos dados fornecidos pelo grupo Los Paleteros.



Fonte: Elaborado por Valor Consultores a partir dos dados fornecidos pelo grupo Los Paleteros.

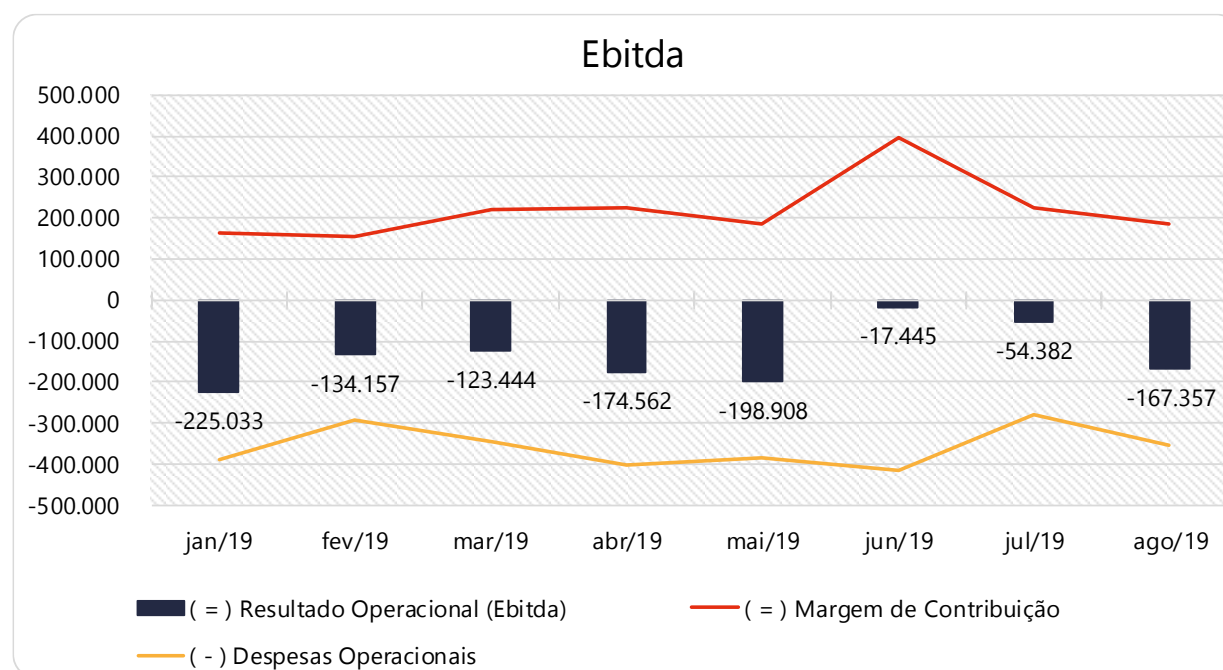
Os custos variáveis apresentaram aumento de 2,9% de julho a agosto de 2019, passando a representar 38,3% sobre o faturamento do mês. A Recuperanda auferiu uma margem de contribuição positiva de 61,7% sobre o faturamento, ou seja, R\$ 184 mil, demonstrando variadas oscilação nas margens alcançadas nos primeiros meses do ano, devido a oscilação dos custos dos produtos.



### 9.3.5. Evolução da Margem de Contribuição x Despesas Fixas x Resultado Operacional (Ebitda)

Contas	jan/19	fev/19	mar/19	abr/19	mai/19	jun/19	jul/19	ago/19
( = ) Margem de Contribuição	164.676	156.499	220.281	226.520	186.154	396.431	223.637	184.584
( - ) Despesas Operacionais	-389.710	-290.656	-343.724	-401.081	-385.062	-413.876	-278.019	-351.941
<b>( = ) Resultado Operacional (Ebitda)</b>	<b>-225.033</b>	<b>-134.157</b>	<b>-123.444</b>	<b>-174.562</b>	<b>-198.908</b>	<b>-17.445</b>	<b>-54.382</b>	<b>-167.357</b>

Fonte: Elaborado por Valor Consultores a partir dos dados fornecidos pelo grupo Los Paleteros.



Mesmo com a Margem de Contribuição finalizando positivamente no mês de agosto de 2019, não foi possível suprir as Despesas Operacionais, assim, o Ebitda foi negativo na ordem de R\$ 167 mil, ou 56% sobre o faturamento do mês, sendo um resultado negativo maior que o auferido no mês anterior que havia fechado em 15,7% sobre as receitas. Ressalta-se que de janeiro a agosto de 2019 a Recuperanda apenas auferiu resultados operacionais negativos.

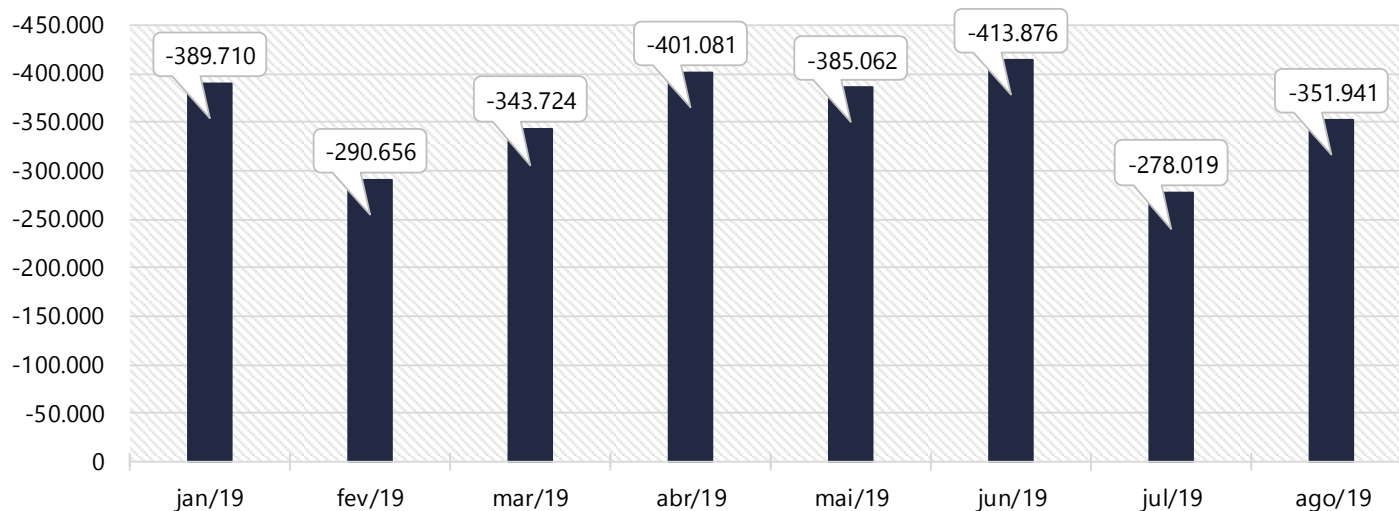
Fonte: Elaborado por Valor Consultores a partir dos dados fornecidos pelo grupo Los Paleteros.

### 9.3.6. Evolução de Despesas Fixas

Despesas fixas	jan/19	fev/19	mar/19	abr/19	mai/19	jun/19	jul/19	ago/19	% Acum.
Despesas Gerais	-205.373	-111.241	-150.608	-197.211	-186.390	-213.894	-97.404	-185.290	47,2%
Despesas Trabalhistas	-121.097	-126.839	-168.881	-175.467	-165.070	-155.982	-150.400	-142.493	89,5%
Encargos Sociais	-36.907	-30.176	-15.053	-14.569	-20.318	-21.046	-13.159	-13.737	95,3%
Despesas Indedutíveis	-15.762	-14.744	-7.506	-7.691	0	-11.580	-9.858	-7.223	97,9%
Despesas com Viagens	-4.500	-4.419	-1.676	-4.413	-3.248	-9.168	-7.196	-3.077	99,2%
Despesas Tributárias	-4.742	-3.487	0	-1.731	-1.776	-2.205	-2	-1.431	99,7%
Outras Despesas Operacionais	-1.429	0	0	0	-8.259	0	0	0	100,1%
( + ) Outras Receitas Operacionais	100	250	0	0	0	0	0	1.310	100,0%
<b>Total</b>	<b>-389.710</b>	<b>-290.656</b>	<b>-343.724</b>	<b>-401.081</b>	<b>-385.062</b>	<b>-413.876</b>	<b>-278.019</b>	<b>-351.941</b>	

Fonte: Elaborado por Valor Consultores a partir dos dados fornecidos pelo grupo Los Paleteros.

#### Evolução das Despesas Fixas



Fonte: Elaborado por Valor Consultores a partir dos dados fornecidos pelo grupo Los Paleteros.

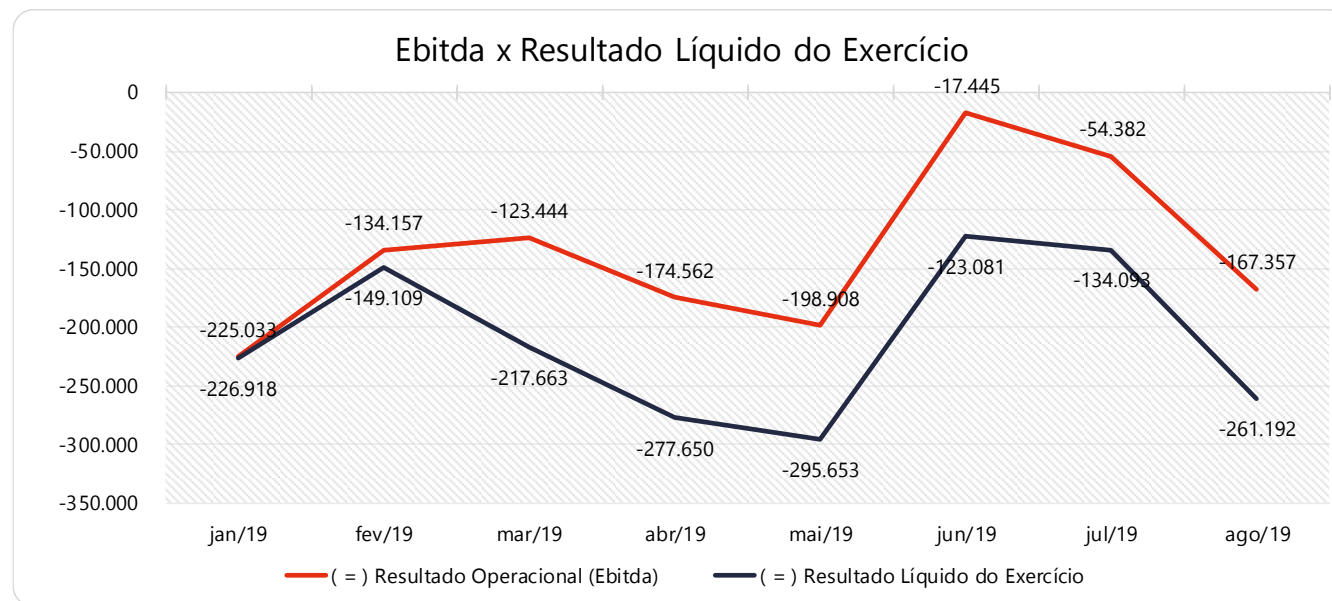
No mês de agosto de 2019 as Despesas Fixas da Recuperanda apresentaram um desembolso de R\$ 351 mil, aumentando em 26,6%, ou seja, R\$ 73 mil, em relação ao mês anterior, tendo como principal responsável por esse acréscimo a rubrica de "Despesas Gerais". No acumulado de janeiro a agosto de 2019, a conta com maior representatividade nas despesas também é a rubrica de "Despesas Gerais", a qual representou 47,2% dessas despesas fixas acumuladas e englobam os custos fixos da Recuperanda excluindo-se as despesas trabalhistas.



### 9.3.7. Evolução do Ebitda x Depreciação e Amortização/ Encargos Financeiros Líquidos x Resultado Líquido do Exercício

Contas	jan/19	fev/19	mar/19	abr/19	mai/19	jun/19	jul/19	ago/19
<b>( = ) Resultado Operacional (Ebitda)</b>	<b>-225.033</b>	<b>-134.157</b>	<b>-123.444</b>	<b>-174.562</b>	<b>-198.908</b>	<b>-17.445</b>	<b>-54.382</b>	<b>-167.357</b>
( - ) Depreciação e Amortizações	-11.317	-11.317	-89.328	-89.328	-89.328	-89.328	-89.376	-89.955
( - ) Encargos Financeiros Líquidos	-19.169	-3.836	-5.051	-13.760	-7.416	-16.307	-5.334	-4.288
<b>( = ) Resultado do Exerc. Antes do RNO</b>	<b>-255.518</b>	<b>-149.309</b>	<b>-217.823</b>	<b>-277.650</b>	<b>-295.653</b>	<b>-123.081</b>	<b>-149.093</b>	<b>-261.600</b>
( +/ - ) Resultado Não Operacional	28.600	200	160	0	0	0	15.000	407
<b>( = ) Resultado do Exerc. Antes das Provisões</b>	<b>-226.918</b>	<b>-149.109</b>	<b>-217.663</b>	<b>-277.650</b>	<b>-295.653</b>	<b>-123.081</b>	<b>-134.093</b>	<b>-261.192</b>
( - ) Provisões de IRPJ e CSLL	0	0	0	0	0	0	0	0
<b>( = ) Resultado Líquido do Exercício</b>	<b>-226.918</b>	<b>-149.109</b>	<b>-217.663</b>	<b>-277.650</b>	<b>-295.653</b>	<b>-123.081</b>	<b>-134.093</b>	<b>-261.192</b>

Fonte: Elaborado por Valor Consultores a partir dos dados fornecidos pelo grupo Los Paleteros.



Fonte: Elaborado por Valor Consultores a partir dos dados fornecidos pelo grupo Los Paleteros.

Em agosto de 2019, houve um valor de R\$407 em Resultado Não Operacional devido a venda de imobilizado. No mesmo mês, os encargos financeiros apresentaram desembolsos de R\$ 4 mil, e juntamente com o valor de Depreciação e Amortizações e do Resultado Não Operacional impactaram na geração de um prejuízo de R\$ 261 mil, respectivamente 87,4% sobre o faturamento de agosto de 2019, sendo um percentual maior que o mês anterior que havia sido negativo de 38,8%.

Destaca-se que os encargos financeiros demonstraram redução de R\$ 1 mil no período de julho a agosto de 2019.





## 10. Acompanhamento dos Questionamentos dos RMA's

Solicitações / Questões	Follow-up
Houve uma alienação de imobilizado no valor de R\$ 15.000,00, entretanto, não houve a baixa do custo desse bem na conta de imobilizado. Solicitamos os esclarecimentos.	Em aberto
Solicitamos os esclarecimentos a respeito da alienação de imobilizado no valor de R\$ 2 mil e o ajuste de R\$ 7 mil na mesma conta, ambos realizados em agosto/2019.	Em aberto



## 11. Considerações Finais

Após analisarmos os relatórios contábeis que demonstram a movimentação operacional e financeira das Recuperandas no mês agosto de 2019, destacaremos abaixo algumas informações extraídas desses documentos que nos ajudam a interpretar a atual situação econômico-financeira delas:

**Faturamento** - As empresas apresentaram um faturamento de R\$ 298 mil no mês de agosto de 2019. A média de faturamento mensal do ano está em R\$ 438 mil e demonstra estar aquém das necessidades da empresa para o “Ponto de Equilíbrio”, ou seja, faturamento necessário para cobrir os desembolsos do período, estimado em R\$ 885 mil.

**Margem de Contribuição** - É o resultado das vendas após deduzir os custos e despesas variáveis, servindo essa sobra para cobrir as despesas fixas e o lucro que se espera na operação. Em agosto de 2019, a Recuperanda registrou uma margem positiva de 61,7% sobre o faturamento. Embora a margem seja boa percentualmente, quando avaliado o valor monetário obtido, torna-se baixo para cobrir as despesas do mês que representaram 117% do faturamento.

**Resultado Operacional (Ebitda)** - O Resultado Operacional é o ganho na operação antes de deduzir possíveis encargos financeiros e/ou outros gastos que, apesar de existirem, não estão necessariamente atrelados à operação normal da empresa. Em agosto de 2019, a Recuperanda apurou um Ebitda negativo de 56%, acumulando em 2019 uma média de -31,2%.

**Resultado Líquido do Exercício** – É o resultado apurado depois de deduzido das receitas brutas todos os custos operacionais e não operacionais do período analisado. Esse resultado é o valor que será incorporado ao Patrimônio Líquido da empresa para futuras destinações de acordo com as decisões da administração. Em agosto de 2019, as empresas registraram um prejuízo de R\$ 261 mil, acumulando no ano 2019 um resultado negativo de R\$ 1,6 milhão.

**Capital Circulante Líquido** - O capital circulante líquido é a diferença entre o Ativo Circulante e o Passivo Circulante da empresa. De acordo com as informações obtidas no balanço do mês, para uma dívida a curto prazo de R\$ 18 milhões, as Recuperandas possuem no ativo circulante o valor de R\$ 6,5 milhões, suficiente para cobrir 36% das dívidas de curto prazo.

**Endividamento Geral** - Observa-se que as empresas possuem um endividamento de 81% em relação ao seu ativo total. Isto significa que, no caso de uma liquidação, em tese, elas conseguiriam com os recursos do ativo pagar todos os seus credores e haveria uma possível “sobra” de 19% do valor de seus ativos para distribuição entre os sócios.

