



Dezembro/2025

62º RELATÓRIO MENSAL DE ATIVIDADES

Avecam Comércio de Veículos Ltda.



Documento assinado digitalmente, conforme MP nº 2.200-2/2001, Lei nº 11.419/2006, resolução do Projudi, do TJPR/OE
Validação deste em <https://projudi.tjpr.jus.br/projudi/> - Identificador: PJ5GR PG3VX SPRSS PVFDB

Administradora Judicial
ajavecam@valorconsultores.com.br

RECUPERAÇÃO JUDICIAL Nº 0008541-69.2020.8.16.0173
3ª VARA CÍVEL E EMPRESARIAL REGIONAL DA COMARCA
DE MARINGÁ/PR



Documento assinado digitalmente, conforme MP nº 2.200-2/2001, Lei nº 11.419/2006, resolução do Projudi, do TJPR/OE
Validação deste em <https://projudi.tjpr.jus.br/projudi/> - Identificador: PJ5GR PG3VX SPRSS PVFDB

SUMÁRIO

1. Glossário Online.....	4	5.4. Estoques.....	16
2. Cronograma Processual.....	5	5.5. Imobilizado.....	17
3. Acompanhamento do Plano de Recuperação.....	6	6. Análise de Resultados.....	18
4. Informações Operacionais.....	8	6.1. Análise do Faturamento.....	19
4.1. Constatação das Condições de Funcionamento.....	8	6.2. Índices de Liquidez.....	20
4.2. Quadro Funcional.....	9	7. Endividamento.....	21
4.3. Fotos da Vistoria.....	10	7.1. Endividamento Total.....	21
5. Informações Financeiras.....	11	8. Fluxo de Caixa	22
5.1. Balanço Patrimonial.....	11	8.1. Principais Fontes de Entrada.....	23
5.1.1. Principais Movimentações do Ativo.....	12	8.2. Principais Saídas.....	23
5.1.2. Principais Movimentações do Passivo.....	13		
5.2. Contas a Receber.....	14		
5.3. Contas a Pagar.....	15		



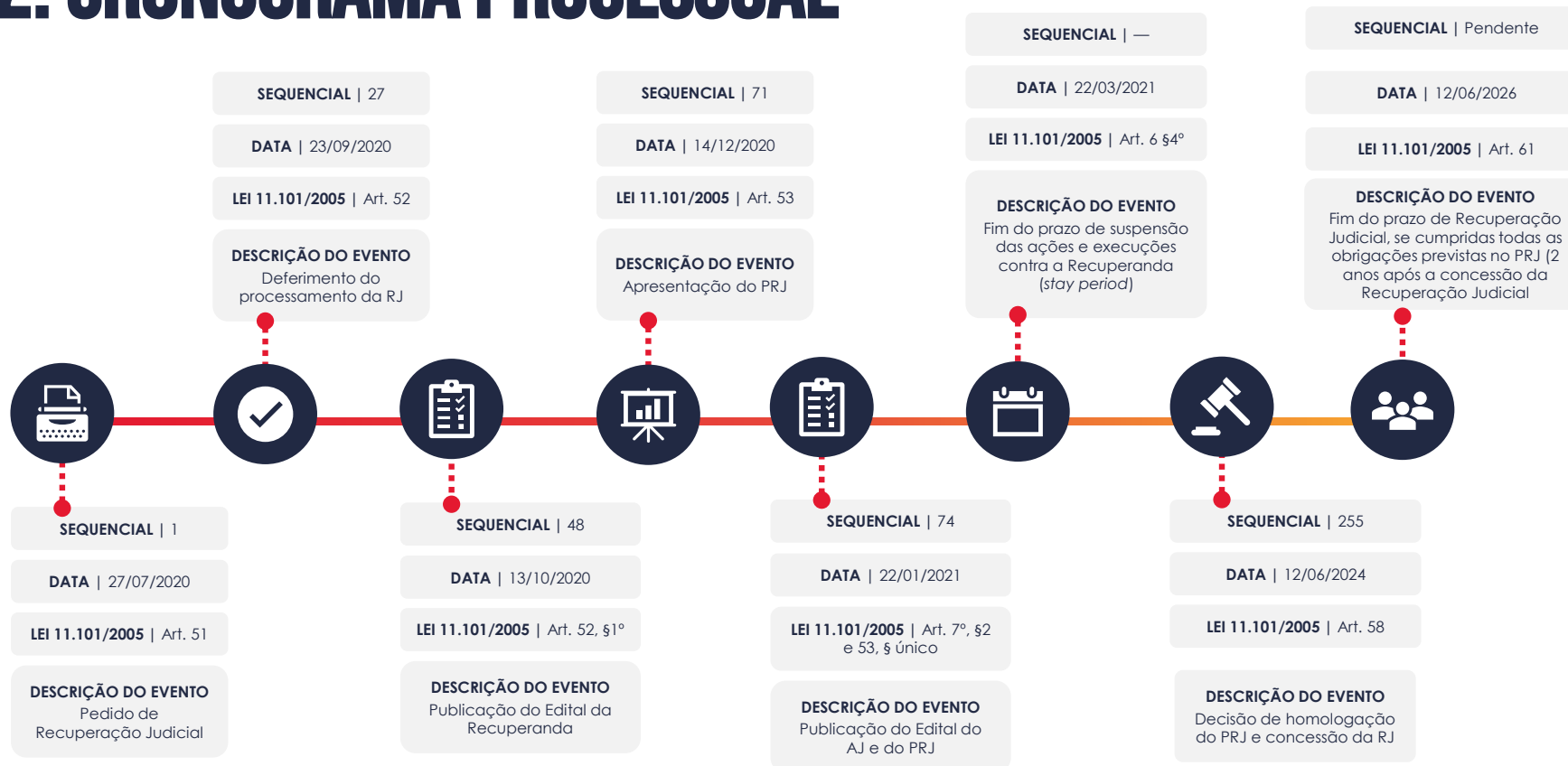
1. GLOSSÁRIO ONLINE

www.valorconsultores.com.br

Para consulta do glossário *online* referente às informações operacionais e financeiras delineadas no presente Relatório Mensal de Atividades, acesse o *link* <https://www.valorconsultores.com.br/modelos>.



2. CRONOGRAMA PROCESSUAL



3. ACOMPANHAMENTO DO PLANO DE RECUPERAÇÃO JUDICIAL

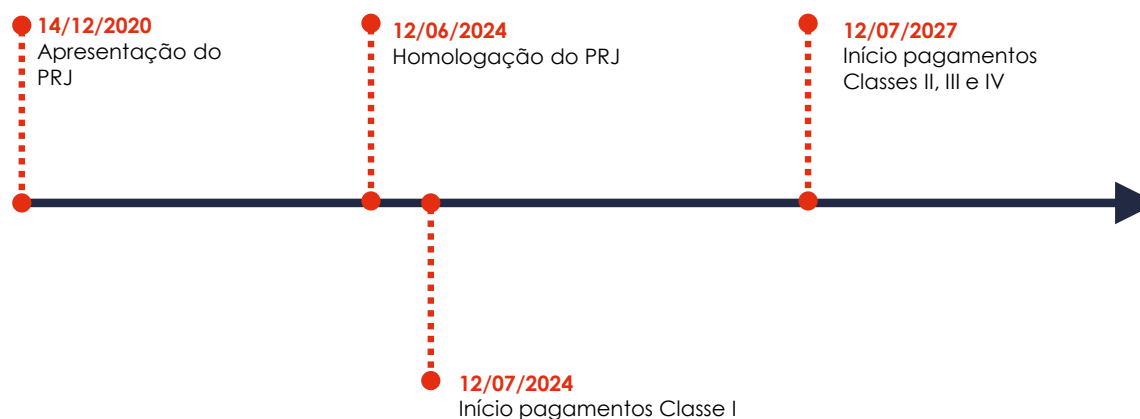
O Plano de Recuperação Judicial da Recuperanda, homologado judicialmente (seq. 255), foi apresentado em mov. 71.2, contando com as cláusulas de pagamento abaixo resumidas:

CLASSE I - Trabalhista		CLASSE II – Garantia Legal		CLASSE III - Quirografários		CLASSE IV – ME e EPP	
PRAZO DE PAGAMENTO 12 meses		PRAZO DE PAGAMENTO 204 meses		PRAZO DE PAGAMENTO 204 meses		PRAZO DE PAGAMENTO 204 meses	
TERMO INICIAL EVENTO BASE Decisão de homologação do PRJ (seq. 255) DATA 12/06/2024		TERMO INICIAL EVENTO BASE Decisão de homologação do PRJ (seq. 255) DATA 12/06/2024		TERMO INICIAL EVENTO BASE Decisão de homologação do PRJ (seq. 255) DATA 12/06/2024		TERMO INICIAL EVENTO BASE Decisão de homologação do PRJ (seq. 255) DATA 12/06/2024	
CARÊNCIA —	PRAZO TOTAL 1 ano	CARÊNCIA 36 meses	PRAZO TOTAL 20 anos	CARÊNCIA 36 meses	PRAZO TOTAL 20 anos	CARÊNCIA 36 meses	PRAZO TOTAL 20 anos
PREVISÃO INÍCIO 12/07/2024 TÉRMINO 12/07/2025	SITUAÇÃO Em andamento	PREVISÃO INÍCIO 12/07/2027 TÉRMINO 12/07/2044	SITUAÇÃO Em período de carência	PREVISÃO INÍCIO 12/07/2027 TÉRMINO 12/07/2044	SITUAÇÃO Em período de carência	PREVISÃO INÍCIO 12/07/2027 TÉRMINO 12/07/2044	SITUAÇÃO Em período de carência



No tocante ao cumprimento do PRJ no decorrer do tempo, confira adiante as datas dos eventos mais relevantes.

Os comprovantes de pagamento encaminhados pela Recuperanda podem ser solicitados para consulta no endereço eletrônico da AJ (ajavecarn@valorconsultores.com.br).



4. INFORMAÇÕES OPERACIONAIS

4.1. Constatação das Condições de Funcionamento

As informações que subsidiam o presente relatório foram coletadas no dia 04/12/2025, por meio de reunião realizada via aplicativo de videoconferência, com o representante da AJ, Dr. Cleverson Marcel Colombo (OAB/PR 27.401), junto ao gerente geral, Sr. Douglas Ferreira.

Na oportunidade, o representante da Recuperanda prestou as seguintes informações:

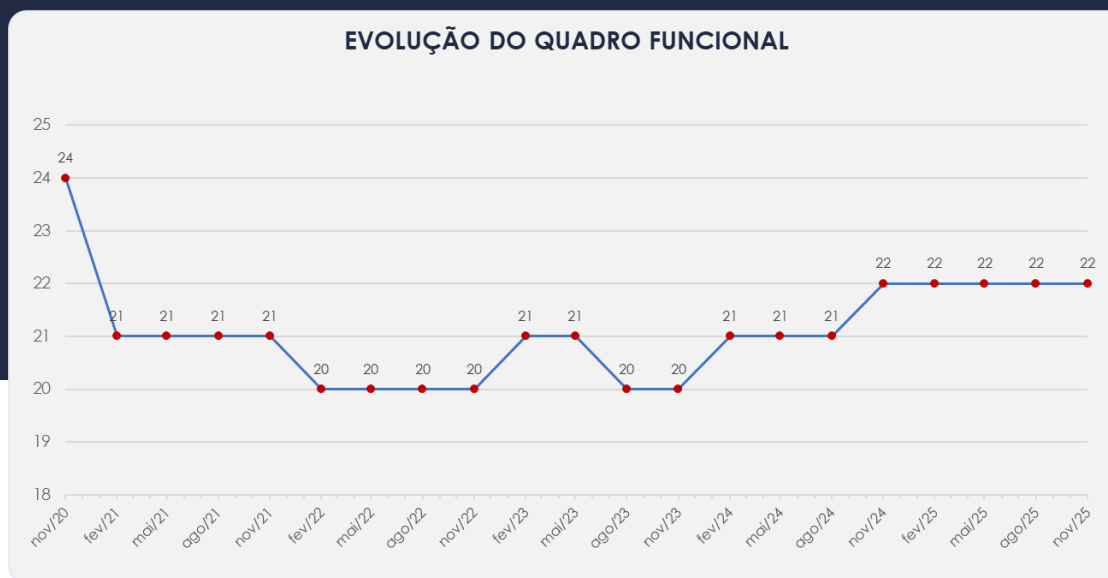
- A empresa mantém suas atividades normalmente.
- O faturamento do mês de novembro/2025 alcançou R\$ 826 mil, dos quais, R\$ 721 mil referem-se à venda de peças, óleo e demais produtos, e R\$ 111 mil a serviços de mão de obra. Quanto às vendas via e-commerce, a média mensal se mantém em torno de R\$ 100 mil.
- Não enfrenta qualquer dificuldade quanto ao fornecimento de peças e outros itens para venda, mantendo uma relação comercial regular com seus fornecedores e clientes.
- A Recuperanda é uma das concessionárias da FORD, o que possibilita a aquisição direta de peças genuínas, inclusive da Cummins, proporcionando melhor competitividade, situação que tem contribuído para o aumento da venda de peças.
- A empresa também passou a comercializar implementos agrícolas (tratores) importados da China, os quais estão em exposição na loja, conforme fotos adiante colacionadas. No mês anterior, a AJ já havia informado sobre a visita a fornecedor no país e a aquisição de alguns implementos para início das vendas no segmento. O gerente explicou que essas compras foram realizadas à vista. Ressaltou, ainda, a necessidade de uma linha de crédito e, para isso, a importância da conclusão da recuperação judicial.



4.2. Quadro Funcional

Pelas informações prestadas no corrente mês, com todos os salários em dia, a Recuperanda conta, atualmente, com 22 colaboradores.

O comparativo que demonstra o progresso do quadro de funcionários, registrados ou não, da Recuperanda ao longo tempo, desde o seu pedido de Recuperação Judicial até os dias atuais, está estampado pelo gráfico abaixo:



4.3. Fotos da Vistoria



5. INFORMAÇÕES FINANCEIRAS

5.1. Balanço Patrimonial

Apresentamos a seguir os dados da composição dos Ativos e Passivos, bem como suas variações no último trimestre.

www.valorconsultores.com.br

BALANÇO PATRIMONIAL	ago/25	AV	set/25	AV	out/25	AV	AH
ATIVO							
Ativo Circulante							
Caixa e equivalentes a caixa	4.257	0,0%	975	0,0%	2.339	0,0%	140,0%
Créditos	4.523.525	25,4%	4.431.448	25,0%	4.283.448	24,4%	-3,3%
Adiantamentos	2.644.023	14,8%	2.476.301	14,0%	2.606.892	14,9%	5,3%
Outros Créditos	994.214	5,6%	1.009.471	5,7%	1.009.471	5,8%	0,0%
Tributos a Recuperar/Compensar/Restituir	446.989	2,5%	420.095	2,4%	409.494	2,3%	-2,5%
Estoques	3.997.048	22,4%	4.188.401	23,6%	4.070.138	23,2%	-2,8%
Total do Ativo Circulante	12.610.056	70,8%	12.526.691	70,7%	12.381.781	70,6%	-1,2%
Ativo Não Circulante							
Créditos a LP	614.659	3,4%	617.262	3,5%	618.363	3,5%	0,2%
Empréstimos a Receber LP	8.239	0,0%	1.190	0,0%	16	0,0%	-98,7%
Investimentos	1.000	0,0%	1.000	0,0%	1.000	0,0%	0,0%
Imobilizado	4.409.269	24,7%	4.388.715	24,8%	4.368.185	24,9%	-0,5%
Contas Transitórias	175.955	1,0%	177.321	1,0%	179.307	1,0%	1,1%
Total do Ativo Não Circulante	5.209.122	29,2%	5.185.488	29,3%	5.166.871	29,4%	-0,4%
TOTAL DO ATIVO	17.819.178	100,0%	17.712.179	100,0%	17.548.652	100,0%	-0,9%



5.1.1. Principais Movimentações do Ativo

Créditos a Curto Prazo e Longo Prazo: Entre setembro e outubro de 2025, os créditos de curto prazo apresentaram uma redução de R\$ 148 mil, o que representa uma variação de 3,3%. Já os créditos de longo prazo registraram um acréscimo de R\$ 1 mil. No período analisado, esses créditos representaram 27,9% do total do ativo, somando R\$ 4,9 milhões.

Adiantamentos: Em outubro/25, nota-se que houve uma alta de R\$ 130 mil, equivalente a 5,3%, em relação ao mês anterior. Com um saldo total de R\$ 2,6 milhões, integralmente alocado na conta “Adiantamento a Fornecedores”, esse grupo representou 14,9% do total do ativo ao final do período.

Tributos a Recuperar/Compensar: Entre setembro e outubro de 2025, observou-se uma redução de R\$ 10 mil, equivalente a 2,5%, em comparação ao mês anterior. Ao final do período, o saldo desse grupo foi de R\$ 409 mil.



BALANÇO PATRIMONIAL	ago/25	AV	set/25	AV	out/25	AV	AH
PASSIVO							
Passivo Circulante							
Empréstimos e Financiamentos	361.731	2,0%	361.731	2,0%	361.731	2,1%	0,0%
Títulos a Pagar	3.501.281	19,6%	3.425.165	19,3%	3.269.543	18,6%	-4,5%
Obrigações Sociais e Trabalhistas	188.444	1,1%	182.570	1,0%	182.570	1,0%	0,0%
Obrigações Tributárias	154.583	0,9%	146.546	0,8%	145.685	0,8%	-0,6%
Contas a Pagar	349.411	2,0%	397.411	2,2%	445.411	2,5%	12,1%
Adiantamentos de Clientes	226.601	1,3%	204.239	1,2%	205.168	1,2%	0,5%
Outras Obrigações	184.175	1,0%	185.541	1,0%	186.742	1,1%	0,6%
Total do Passivo Circulante	4.966.226	27,9%	4.903.203	27,7%	4.796.850	27,3%	-2,2%
Passivo Não Circulante							
Empréstimos e Financiamentos LP	596.480	3,3%	596.480	3,4%	596.480	3,4%	0,0%
Juros sobre Capital Próprio LP	181.308	1,0%	181.308	1,0%	181.308	1,0%	0,0%
Obrigações Tributárias Diferidas LP	825.349	4,6%	822.834	4,6%	820.318	4,7%	-0,3%
Outras Obrigações LP	912.633	5,1%	912.633	5,2%	912.633	5,2%	0,0%
Total do Passivo Não Circulante	2.515.771	14,1%	2.513.255	14,2%	2.510.739	14,3%	-0,1%
Patrimônio Líquido							
Capital Social	1.982.000	11,1%	1.982.000	11,2%	1.982.000	11,3%	0,0%
Ajustes de Avaliação Patrimonial	1.682.805	9,4%	1.682.805	9,5%	1.682.805	9,6%	0,0%
Lucros e/ou Prejuízos Acumulados	6.770.625	38,0%	6.770.625	38,2%	6.770.625	38,6%	0,0%
Lucros/Prejuízo do Exercício	35.664	0,2%	-912	0,0%	-50.687	-0,3%	5455,0%
Ajustes de Exercícios Anteriores	-133.913	-0,8%	-138.796	-0,8%	-143.680	-0,8%	3,5%
Total do Patrimônio Líquido	10.337.182	58,0%	10.295.722	58,1%	10.241.064	58,4%	-0,5%
TOTAL DO PASSIVO	17.819.178	100,0%	17.712.179	100,0%	17.548.652	100,0%	-0,9%

www.valorconsultores.com.br

5.1.2. Principais Movimentações do Passivo

Títulos a Pagar: Com saldo de R\$ 3,2 milhões em outubro/25, este grupo representou 18,6% do total do passivo. Entre setembro e outubro de 2025, registrou uma queda de 4,5%, equivalente a R\$ 155 mil, devida ao decréscimo na conta "Fornecedores".

Obrigações Tributárias a CP e LP: Ao final de outubro/25, o grupo apresentou um saldo de R\$ 966 mil, representando 5,5% do passivo. No período de análise, observou-se baixas de R\$ 861 no curto prazo e de R\$ 2 mil no longo prazo.

Contas a Pagar: Composto por "Cheques não compensados" e "Aluguel a Pagar", este grupo apresentou um acréscimo de R\$ 48 mil entre setembro e outubro de 2025, variação observada especificamente na segunda conta citada. Ao final do período, o saldo do grupo foi de R\$ 445 mil.

Outras Obrigações: Em outubro/25, este grupo registrou um aumento de R\$ 1 mil, equivalente a 0,6%. Ao final do mês, seu saldo totalizou R\$ 186 mil.



5.2. Contas a Receber

A conta de "Créditos" com vencimentos a curto prazo totaliza 82,9% do saldo de R\$ 5,2 milhões. Neste mês, os valores de provisão para créditos de liquidação duvidosa demonstraram um saldo de R\$ 104 mil, já deduzidos do volume total informado. Os demais valores do saldo estão alocados em "Outros Créditos", nas rubricas de Depósitos Judiciais e Consórcios a Receber.

As contas a receber em longo prazo são compostas, em sua maior parte, pelo saldo informado em "Valores a Receber", com cerca de R\$ 618 mil. Além disso, há R\$ 16 na rubrica "Empréstimos a Sócios".

CONTAS A RECEBER - CURTO PRAZO



CONTAS A RECEBER - LONGO PRAZO



5.3. Contas a Pagar

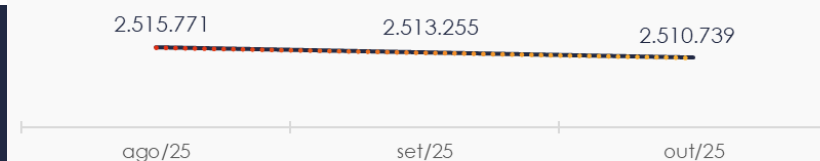
As contas a pagar com vencimento em curto prazo mostraram uma redução de R\$ 107 mil no período de setembro a outubro de 2025. O maior volume deste grupo está em "Títulos a Pagar", que representa 71,2% do saldo de R\$ 4,5 milhões.

CONTAS A PAGAR - CURTO PRAZO



Os valores a pagar devidos a longo prazo, conforme pode ser observado no gráfico abaixo, demonstraram um saldo de R\$ 2,5 milhões, sendo os valores mais representativos encontrados em "Obrigações Tributárias Diferidas" e "Outras Obrigações".

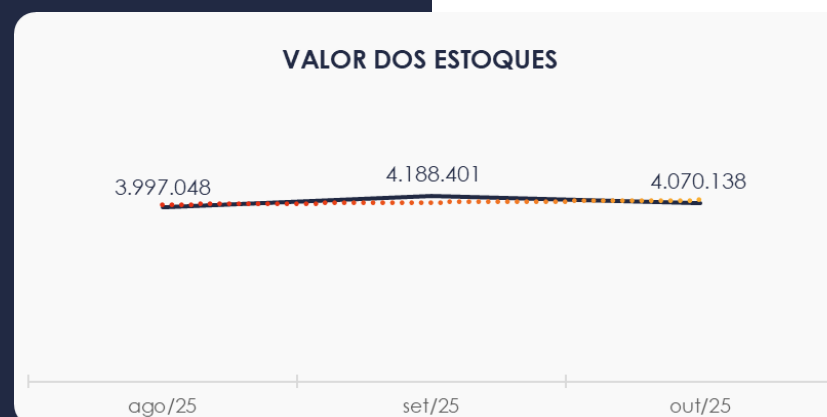
CONTAS A PAGAR - LONGO PRAZO



5.4. Estoques

O saldo da rubrica "Estoques" terminou em R\$ 4 milhões em outubro/25, apresentando uma queda de R\$ 118 mil em comparação ao mês anterior.

Ao lado, encontra-se o quadro que demonstra a composição do estoque no trimestre.



5.5. Imobilizado

No mês de outubro/25, este grupo apresentou um saldo de R\$ 4,3 milhões, constatando-se uma redução de 0,5% no período de análise, em razão da contabilização da parcela de depreciação no valor de R\$ 20 mil.

Ao lado, encontra-se o quadro com a composição demonstrativa do Imobilizado:

IMOBILIZADO	ago/25	set/25	out/25	AV	Variação
Terrenos	1.008.400	1.008.400	1.008.400	23,1%	0
Edificações e Instalações	1.527.394	1.527.394	1.527.394	35,0%	0
Construções em Andamento	86.046	86.046	86.046	2,0%	0
Equipamentos Peças e Serviços	624.114	624.114	624.114	14,3%	0
Equipamentos de Informática	233.450	233.450	233.450	5,3%	0
Veículos de Uso	1.031.846	1.031.846	1.031.846	23,6%	0
Móveis e Utensílios	400.533	400.533	400.533	9,2%	0
(-) Depreciação Acumulada	-2.930.018	-2.943.173	-2.956.304	-67,7%	-13.131
Imobilizado Ajuste de Aval. Patrimonial	3.729.769	3.729.769	3.729.769	85,4%	0
(-) Depreciação Acumulada Ajuste de Aval. Patr.	-1.302.264	-1.309.664	-1.317.063	-30,2%	-7.399
TOTAL	4.409.269	4.388.715	4.368.185	100,0%	-20.531



6. ANÁLISE DE RESULTADOS

Com base nas demonstrações financeiras recebidas, foi analisada a demonstração de resultado da Recuperanda no mês de outubro de 2025. Verificou-se que, no referido mês, a empresa apresentou um **prejuízo líquido** de R\$ 49 mil.

No acumulado de 2025, a empresa obteve um faturamento de R\$ 8,2 milhões e apresentou um prejuízo acumulado de R\$ 50 mil.

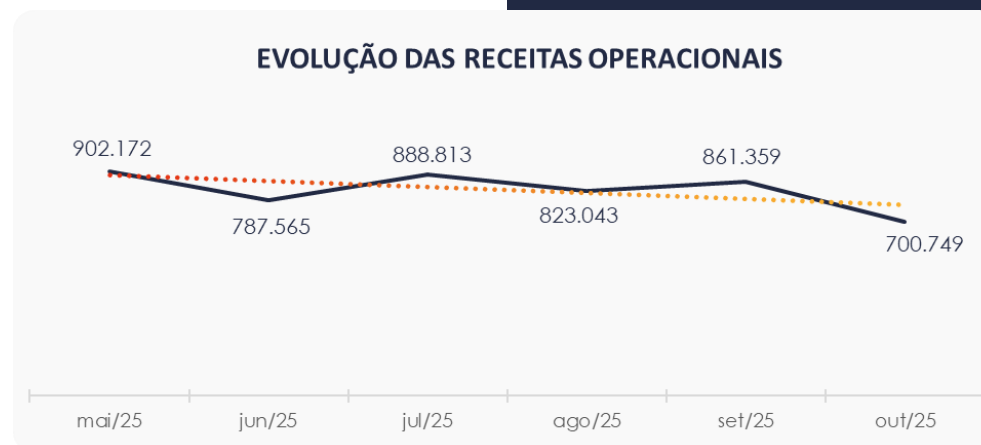
www.valorconsultores.com.br

DRE	ago/25	AV	set/25	AV	out/25	AV	AH	Acum. 2024	Acum. 2025
RECEITAS OPERACIONAIS BRUTAS	823.043	100,0%	861.359	100,0%	700.749	100,0%	-18,6%	8.524.109	8.291.902
(-) Deduções das receitas	-50.627	-6,2%	-56.887	-6,6%	-36.851	-5,3%	-35,2%	-403.705	-458.984
(=) Receitas líquidas	772.416	93,8%	804.472	93,4%	663.898	94,7%	-17,5%	8.120.405	7.832.917
(-) Custos das Vendas e Serviços	-465.978	-56,6%	-497.901	-57,8%	-381.784	-54,5%	-23,3%	-5.181.142	-4.816.203
(=) Lucro bruto	306.438	37,2%	306.571	35,6%	282.114	40,3%	-8,0%	2.939.263	3.016.715
(-) Despesas operacionais	-191.674	-23,3%	-177.502	-20,6%	-311.807	-44,5%	75,7%	-1.929.342	-2.188.358
(=) EBITDA	114.764	13,9%	129.069	15,0%	-29.693	-4,2%	-123,0%	1.009.921	828.356
(-) Depreciação e amortização	-13.165	-1,6%	-13.155	-1,5%	-13.131	-1,9%	-0,2%	-160.044	-124.707
(-) Encargos financeiros líquidos	-48.463	-5,9%	-152.491	-17,7%	-6.950	-1,0%	-95,4%	-804.032	-748.080
(=) Resultado antes do RNO	53.136	6,5%	-36.577	-4,2%	-49.775	-7,1%	36,1%	45.844	-44.430
(+ / -) RNO	0	0,0%	0	0,0%	0	0,0%	0,0%	0	0
(=) Resultado antes do IR e CS	53.136	6,5%	-36.577	-4,2%	-49.775	-7,1%	36,1%	45.844	-44.430
(-) IR e CS	-6.257	-0,8%	0	0,0%	0	0,0%	0,0%	0	-6.257
(=) RESULTADO LÍQUIDO DO EXERCÍCIO	46.879	5,7%	-36.577	-4,2%	-49.775	-7,1%	36,1%	45.844	-50.687



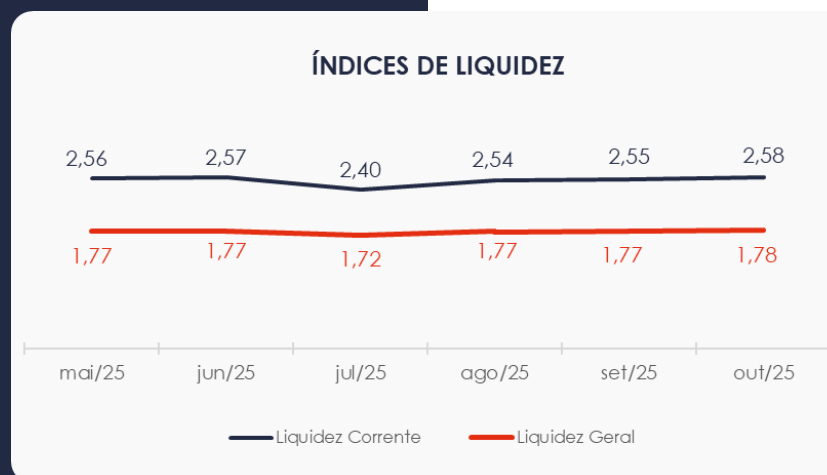
6.1. Análise de Faturamento

Ao lado, apresentamos o quadro de obtenção de receitas do semestre, no qual é possível observar as oscilações ocorridas no período. Em outubro/25, as receitas totalizaram R\$ 700 mil, sendo R\$ 663 mil provenientes da venda de peças e acessórios e R\$ 36 mil referentes à receita com aluguel.



6.2. Índices de Liquidez

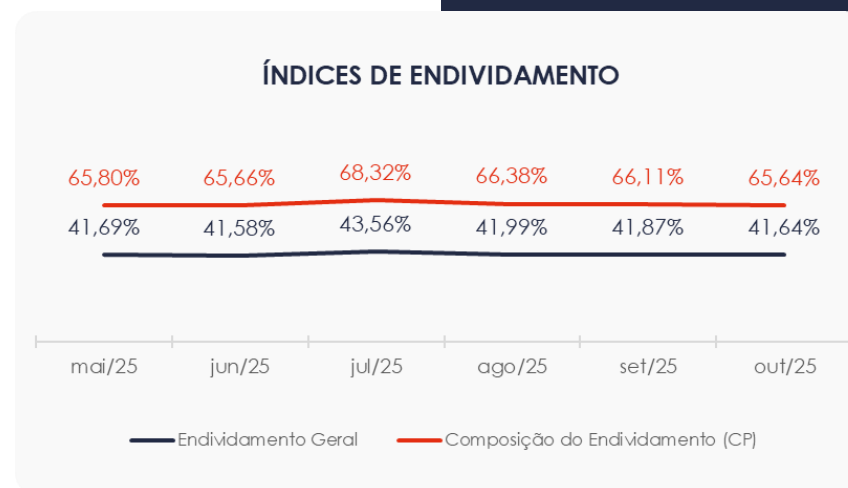
Ao lado, pode ser visualizado o índice de liquidez geral da Recuperanda para os últimos seis meses, apresentando o valor de **R\$ 1,78** no último período. Portanto, a sociedade empresária **dispunha** de ativos suficientes para o pagamento das suas dívidas com vencimento a curto e longo prazos, uma vez que o indicador estava acima de **R\$ 1,00**.



7. ENDIVIDAMENTO

7.1. Endividamento Total

No mês de análise, o endividamento da empresa totalizou R\$ 7,3 milhões, o que representa 41,64% do seu ativo total. Observa-se também, que houve uma baixa na composição do endividamento, com as dívidas vincendas a curto prazo passando de 66,11% para 65,64% em outubro/25.



8. FLUXO DE CAIXA

Para melhor compreensão, apresenta-se ao lado a demonstração do fluxo de caixa da empresa Recuperanda, elaborada pelo método direto, referente ao último trimestre.

www.valorconsultores.com.br

DEMONSTRAÇÃO DO FLUXO DE CAIXA	ago/25	set/25	out/25
ATIVIDADES OPERACIONAIS			
Movimentação de clientes a receber	600.565	943.404	838.910
Movimentação de outros créditos	579.340	185.042	-120.801
Movimentação de fornecedores	-956.043	-765.370	-419.142
Movimentação de tributos	-46.050	-60.011	-31.491
Movimentação de despesas e outras obrig.	-172.240	-308.863	-268.627
Fluxo das atividades operacionais	5.572	-5.798	-1.152
ATIVIDADES DE INVESTIMENTOS			
Movimentação de investimentos	0	0	0
Movimentação de imobilizado	7.399	7.399	7.399
Movimentação de intangível	0	0	0
Fluxo das atividades de investimentos	7.399	7.399	7.399
ATIVIDADES DE FINANCIAMENTOS			
Movimentação de empr. e financ.	0	0	0
Fluxo das atividades de financiamento	0	0	0
ATIVIDADES DE CREDITORES RJ			
Movimentação de credores RJ	0	0	0
Fluxo das atividades de credores RJ	0	0	0
ATIVIDADES DE PATRIMÔNIO LÍQUIDO			
Movimentação de patrimônio líquido	-11.750	-4.883	-4.883
Fluxo das atividades de patrimônio líquido	-11.750	-4.883	-4.883
Variação líquida do caixa	1.221	-3.283	1.364



8.1. Principais Fontes de Entrada

As principais fontes de entrada de receita no período foram o recebimento de clientes e movimentações de imobilizado, que trata-se da diferença entre a depreciação reconhecida na DRE e o saldo de depreciação constante no BP. Dessa forma, constata-se que o total de entradas foi de R\$ 846 mil.

8.2. Principais Saídas

Os movimentos de saídas que contribuíram para o saldo negativo incluíram pagamentos de fornecedores, tributos, outras obrigações e movimentações de outros créditos e de patrimônio líquido, totalizando uma saída de caixa de R\$ 844 mil no período.

Por fim, sem outras movimentações, a variação do saldo final do caixa financeiro da Recuperanda foi positiva em R\$ 1 mil.





MARINGÁ/PR

Av. Duque de Caxias, nº 882
Edifício New Tower Plaza
Torre II, 6º Andar, Sala 603
Zona 07 - CEP 87020-025

+55 44 3041-4882

CURITIBA/PR

Av. Cândido de Abreu, nº 470
Edifício Neo Business
6º Andar, Sala 604
Centro Cívico - CEP 80530-000

+55 41 3044-5299

SÃO PAULO/SP

Av. Paulista, nº 2300
Edifício São Luís Gonzaga
Andar Pilotis
Bela Vista - CEP 01310-300

+55 11 2847-4958



Documento assinado digitalmente, conforme MP nº 2.200-2/2001, Lei nº 11.419/2006, resolução do Projudi, do TJPR/OE
Validação deste em <https://projudi.tjpr.jus.br/projudi/> - Identificador: PJ5GR PG3VX SPRSS PVFDB