



Janeiro/2026

63º RELATÓRIO MENSAL DE ATIVIDADES

Avecam Comércio de Veículos Ltda.



Documento assinado digitalmente, conforme MP nº 2.200-2/2001, Lei nº 11.419/2006, resolução do Projudi, do TJPR/OE
Validação deste em <https://projudi.tjpr.jus.br/projudi/> - Identificador: PJX3J XBKFP Z9M2P 5YLGB

Administradora Judicial
ajavecam@valorconsultores.com.br

RECUPERAÇÃO JUDICIAL Nº 0008541-69.2020.8.16.0173
27ª VARA DE FALÊNCIAS E RECUPERAÇÃO JUDICIAL DE CURITIBA – ESTADO DO PARANÁ



Documento assinado digitalmente, conforme MP nº 2.200-2/2001, Lei nº 11.419/2006, resolução do Projudi, do TJPR/OE
Validação deste em <https://projudi.tjpr.jus.br/projudi/> - Identificador: PJX3J XBKFP Z9M2P 5YLGB

SUMÁRIO

1. Glossário Online.....	4	5.4. Estoques.....	17
2. Cronograma Processual.....	5	5.5. Imobilizado.....	18
3. Acompanhamento do Plano de Recuperação.....	6	6. Análise de Resultados.....	19
4. Informações Operacionais.....	8	6.1. Análise do Faturamento.....	20
4.1. Constatação das Condições de Funcionamento.....	8	6.2. Índices de Liquidez.....	21
4.2. Quadro Funcional.....	9	7. Endividamento.....	22
4.3. Fotos da Vistoria.....	10	7.1. Endividamento Total.....	22
5. Informações Financeiras.....	12	8. Fluxo de Caixa	23
5.1. Balanço Patrimonial.....	12	8.1. Principais Fontes de Entrada.....	24
5.1.1. Principais Movimentações do Ativo.....	13	8.2. Principais Saídas.....	24
5.1.2. Principais Movimentações do Passivo.....	14		
5.2. Contas a Receber.....	15		
5.3. Contas a Pagar.....	16		



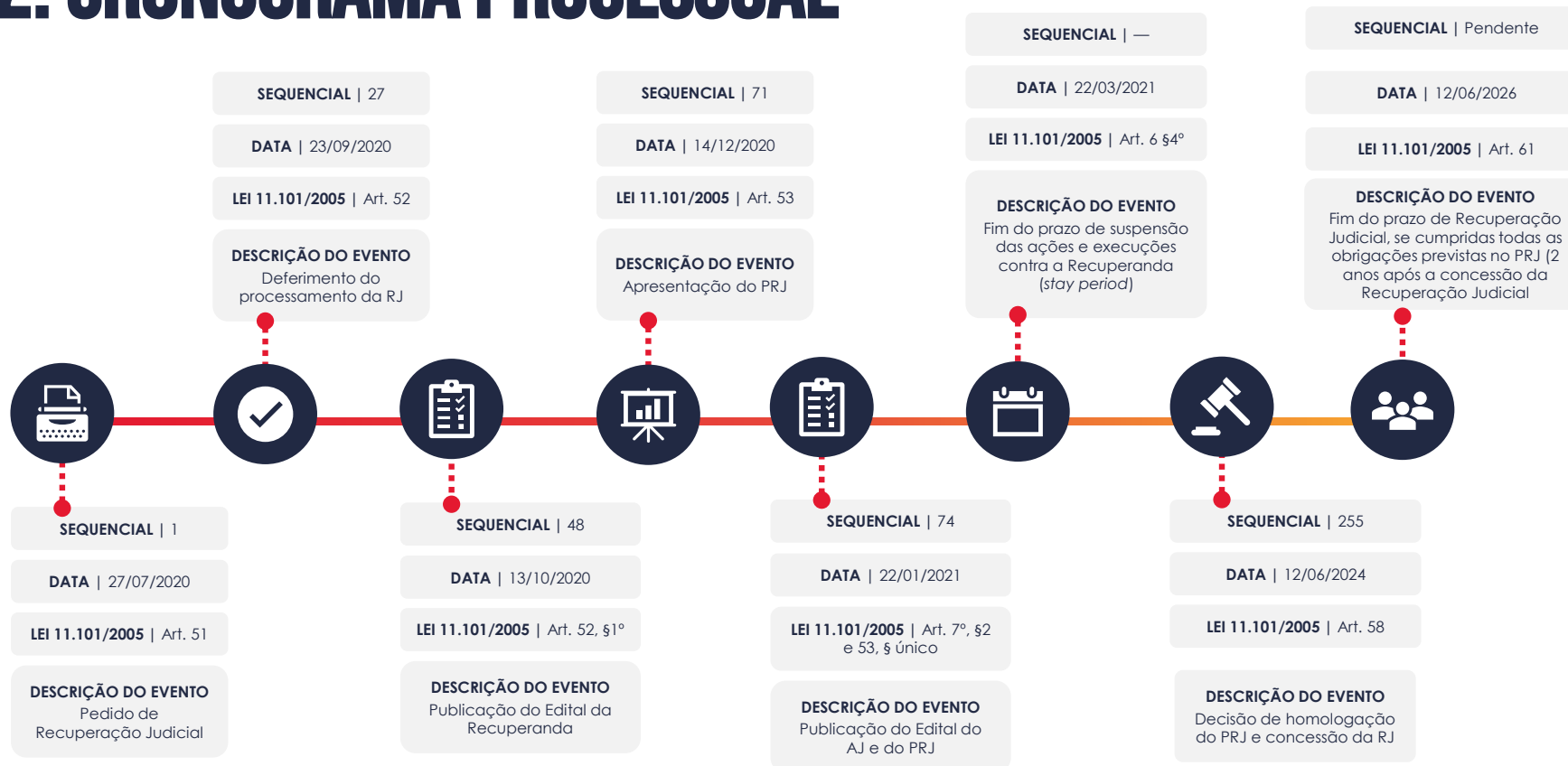
1. GLOSSÁRIO ONLINE

www.valorconsultores.com.br

Para consulta do glossário *online* referente às informações operacionais e financeiras delineadas no presente Relatório Mensal de Atividades, acesse o *link* <https://www.valorconsultores.com.br/modelos>.



2. CRONOGRAMA PROCESSUAL



3. ACOMPANHAMENTO DO PLANO DE RECUPERAÇÃO JUDICIAL

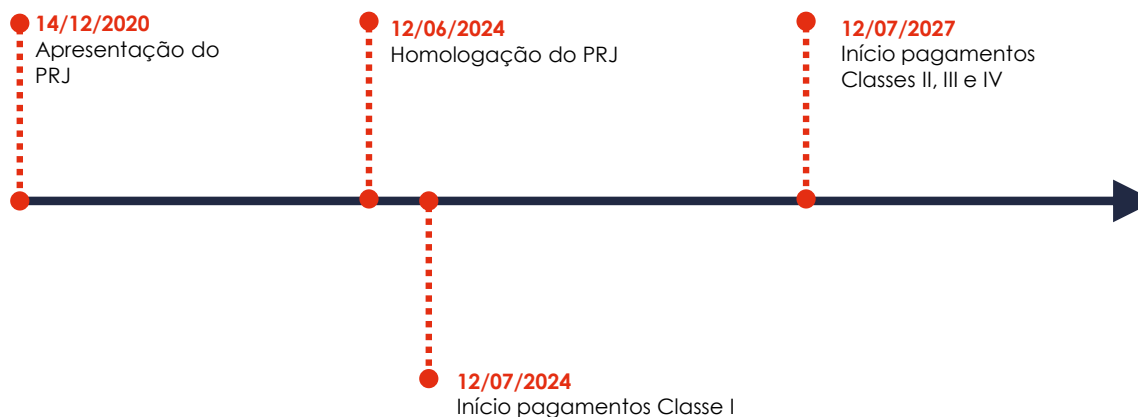
O Plano de Recuperação Judicial da Recuperanda, homologado judicialmente (seq. 255), foi apresentado em mov. 71.2, contando com as cláusulas de pagamento abaixo resumidas:

CLASSE I - Trabalhista		CLASSE II – Garantia Legal		CLASSE III - Quirografários		CLASSE IV – ME e EPP	
PRAZO DE PAGAMENTO 12 meses		PRAZO DE PAGAMENTO 204 meses		PRAZO DE PAGAMENTO 204 meses		PRAZO DE PAGAMENTO 204 meses	
TERMO INICIAL EVENTO BASE Decisão de homologação do PRJ (seq. 255) DATA 12/06/2024		TERMO INICIAL EVENTO BASE Decisão de homologação do PRJ (seq. 255) DATA 12/06/2024		TERMO INICIAL EVENTO BASE Decisão de homologação do PRJ (seq. 255) DATA 12/06/2024		TERMO INICIAL EVENTO BASE Decisão de homologação do PRJ (seq. 255) DATA 12/06/2024	
CARÊNCIA —	PRAZO TOTAL 1 ano	CARÊNCIA 36 meses	PRAZO TOTAL 20 anos	CARÊNCIA 36 meses	PRAZO TOTAL 20 anos	CARÊNCIA 36 meses	PRAZO TOTAL 20 anos
PREVISÃO INÍCIO 12/07/2024 TÉRMINO 12/07/2025	SITUAÇÃO Em andamento	PREVISÃO INÍCIO 12/07/2027 TÉRMINO 12/07/2044	SITUAÇÃO Em período de carência	PREVISÃO INÍCIO 12/07/2027 TÉRMINO 12/07/2044	SITUAÇÃO Em período de carência	PREVISÃO INÍCIO 12/07/2027 TÉRMINO 12/07/2044	SITUAÇÃO Em período de carência



No tocante ao cumprimento do PRJ no decorrer do tempo, confira adiante as datas dos eventos mais relevantes.

Os comprovantes de pagamento encaminhados pela Recuperanda podem ser solicitados para consulta no endereço eletrônico da AJ (ajavecarn@valorconsultores.com.br).



4. INFORMAÇÕES OPERACIONAIS

4.1. Constatação das Condições de Funcionamento

As informações que subsidiam o presente relatório foram coletadas no dia 14/01/2026, na sede da Recuperanda em Umarama/PR, com o representante da AJ, Dr. Cleverson Marcel Colombo (OAB/PR 27.401), junto ao gerente geral, Sr. Douglas Ferreira.

Primeiramente, o representante da AJ constatou o normal funcionamento da empresa, com estoque de peças e de acessórios destinados à comercialização, bem como a normal prestação de serviços pela oficina.

Ademais, verificou-se, na área de entrada do estabelecimento, há a presença de dois tratores agrícolas importados da China, os quais se encontram disponíveis para revenda pela Recuperanda, conforme fotos adiante colacionadas.

Em seguida, o representante da Recuperanda prestou as seguintes informações:

- Já realizou a venda de três tratores e dará início à comercialização de drones destinados à agricultura, voltados à pulverização, destacando que a equipe de vendas encontra-se em fase de treinamento e que os equipamentos serão adquiridos de fabricante nacional.

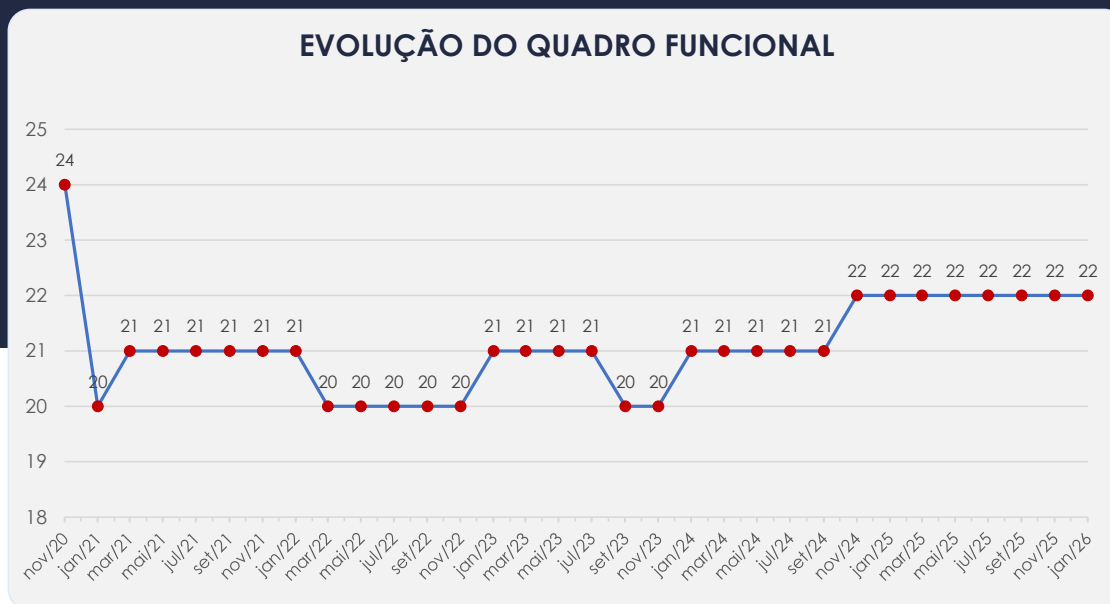
- O faturamento do mês de dezembro/2025 alcançou R\$ 1,3 milhões, dos quais, R\$ 684 mil referem-se à venda de peças, óleo e demais produtos, R\$ 94 mil a serviços de mão de obra e outros R\$ 533 mil da venda de três tratores. Quanto às vendas via e-commerce, a média mensal se mantém em torno de R\$ 100 mil.
- Não enfrenta qualquer dificuldade quanto ao fornecimento de peças e outros itens para venda, mantendo uma relação comercial regular com seus fornecedores e clientes.
- A Recuperanda é uma das concessionárias da FORD, o que possibilita a aquisição direta de peças genuínas, inclusive da Cummins, proporcionando melhor competitividade, situação que tem contribuído para o aumento da venda de peças.




4.2. Quadro Funcional

Pelas informações prestadas no corrente mês, com todos os salários em dia, a Recuperanda conta, atualmente, com 22 colaboradores. Além disso, foi informado que promoverá a ampliação do quadro de funcionários com a contratação de mais três colaboradores para o setor de vendas de drones.

O comparativo que demonstra o progresso do quadro de funcionários, registrados ou não, da Recuperanda ao longo tempo, desde o seu pedido de Recuperação Judicial até os dias atuais, está estampado pelo gráfico abaixo:



4.3. Fotos da Vistoria



www.valorconsultores.com.br

10



Documento assinado digitalmente, conforme MP nº 2.200-2/2001, Lei nº 11.419/2006, resolução do Projudi, do TJPR/OE
Validação deste em <https://projudi.tjpr.jus.br/projudi/> - Identificador: PJX3J XBKFP Z9M2P 5YLG8

4.3. Fotos da Vistoria



www.valorconsultores.com.br

11



Documento assinado digitalmente, conforme MP nº 2.200-2/2001, Lei nº 11.419/2006, resolução do Projudi, do TJPR/OE
Validação deste em <https://projudi.tjpr.jus.br/projudi/> - Identificador: PJX3J XBKFP Z9M2P 5YLGB

5. INFORMAÇÕES FINANCEIRAS

5.1. Balanço Patrimonial

Apresentamos a seguir os dados da composição dos Ativos e Passivos, bem como suas variações no último trimestre.

www.valorconsultores.com.br

BALANÇO PATRIMONIAL	set/25	AV	out/25	AV	nov/25	AV	AH
ATIVO							
Ativo Circulante							
Caixa e equivalentes a caixa	975	0,0%	2.339	0,0%	4.397	0,0%	88,0%
Créditos	4.431.448	25,0%	4.283.448	24,4%	4.043.481	22,8%	-5,6%
Adiantamentos	2.476.301	14,0%	2.606.892	14,9%	2.524.135	14,2%	-3,2%
Outros Créditos	1.009.471	5,7%	1.009.471	5,8%	1.009.471	5,7%	0,0%
Tributos a Recuperar/Compensar/Restituir	420.095	2,4%	409.494	2,3%	434.003	2,4%	6,0%
Estoques	4.188.401	23,6%	4.070.138	23,2%	4.580.041	25,8%	12,5%
Total do Ativo Circulante	12.526.691	70,7%	12.381.781	70,6%	12.595.527	71,0%	1,7%
Ativo Não Circulante							
Créditos a LP	617.262	3,5%	618.363	3,5%	620.418	3,5%	0,3%
Empréstimos a Receber LP	1.190	0,0%	16	0,0%	16	0,0%	0,0%
Investimentos	1.000	0,0%	1.000	0,0%	1.000	0,0%	0,0%
Imobilizado	4.388.715	24,8%	4.368.185	24,9%	4.347.631	24,5%	-0,5%
Contas Transitórias	177.321	1,0%	179.307	1,0%	183.737	1,0%	2,5%
Total do Ativo Não Circulante	5.185.488	29,3%	5.166.871	29,4%	5.152.801	29,0%	-0,3%
TOTAL DO ATIVO	17.712.179	100,0%	17.548.652	100,0%	17.748.328	100,0%	1,1%



5.1.1. Principais Movimentações do Ativo

Créditos a Curto Prazo e Longo Prazo: Entre outubro e novembro de 2025, os créditos de curto prazo apresentaram uma redução de R\$ 239 mil, o que representa uma variação de 5,6%. Já os créditos de longo prazo registraram um acréscimo de R\$ 2 mil. No período analisado, esses créditos representaram 26,3% do total do ativo, somando R\$ 4,6 milhões.

Adiantamentos: Em novembro/25, nota-se que houve uma queda de R\$ 82 mil, equivalente a 3,2%, em relação ao mês anterior. Com um saldo total de R\$ 2,5 milhões, integralmente alocado na conta "Adiantamento a Fornecedores", esse grupo representou 14,2% do total do ativo ao final do período.

Tributos a Recuperar/Compensar: Entre outubro e novembro de 2025, observou-se uma alta de R\$ 24 mil, equivalente a 6%, em comparação ao mês anterior. Ao final do período, o saldo desse grupo foi de R\$ 434 mil.



BALANÇO PATRIMONIAL	set/25	AV	out/25	AV	nov/25	AV	AH
PASSIVO							
Passivo Circulante							
Empréstimos e Financiamentos	361.731	2,0%	361.731	2,1%	361.731	2,0%	0,0%
Títulos a Pagar	3.425.165	19,3%	3.269.543	18,6%	3.292.770	18,6%	0,7%
Obrigações Sociais e Trabalhistas	182.570	1,0%	182.570	1,0%	183.745	1,0%	0,6%
Obrigações Tributárias	146.546	0,8%	145.685	0,8%	144.550	0,8%	-0,8%
Contas a Pagar	397.411	2,2%	445.411	2,5%	493.411	2,8%	10,8%
Adiantamentos de Clientes	204.239	1,2%	205.168	1,2%	290.382	1,6%	41,5%
Outras Obrigações	185.541	1,0%	186.742	1,1%	189.612	1,1%	1,5%
Total do Passivo Circulante	4.903.203	27,7%	4.796.850	27,3%	4.956.200	27,9%	3,3%
Passivo Não Circulante							
Empréstimos e Financiamentos LP	596.480	3,4%	596.480	3,4%	596.480	3,4%	0,0%
Juros sobre Capital Próprio LP	181.308	1,0%	181.308	1,0%	181.308	1,0%	0,0%
Obrigações Tributárias Diferidas LP	822.834	4,6%	820.318	4,7%	817.802	4,6%	-0,3%
Outras Obrigações LP	912.633	5,2%	912.633	5,2%	912.633	5,1%	0,0%
Total do Passivo Não Circulante	2.513.255	14,2%	2.510.739	14,3%	2.508.223	14,1%	-0,1%
Patrimônio Líquido							
Capital Social	1.982.000	11,2%	1.982.000	11,3%	1.982.000	11,2%	0,0%
Ajustes de Avaliação Patrimonial	1.682.805	9,5%	1.682.805	9,6%	1.682.805	9,5%	0,0%
Lucros e/ou Prejuízos Acumulados	6.770.625	38,2%	6.770.625	38,6%	6.770.625	38,1%	0,0%
Lucros/Prejuízo do Exercício	-912	0,0%	-50.687	-0,3%	-7.962	0,0%	-84,3%
Ajustes de Exercícios Anteriores	-138.796	-0,8%	-143.680	-0,8%	-143.563	-0,8%	-0,1%
Total do Patrimônio Líquido	10.295.722	58,1%	10.241.064	58,4%	10.283.905	57,9%	0,4%
TOTAL DO PASSIVO	17.712.179	100,0%	17.548.652	100,0%	17.748.328	100,0%	1,1%

www.valorconsultores.com.br

5.1.2. Principais Movimentações do Passivo

Títulos a Pagar: Com saldo de R\$ 3,2 milhões em novembro/25, este grupo representou 18,6% do total do passivo. Entre outubro e novembro de 2025, registrou uma alta de 0,7%, equivalente a R\$ 23 mil, devida ao acréscimo na conta "Fornecedores".

Obrigações Tributárias a CP e LP: Ao final de novembro/25, o grupo apresentou um saldo de R\$ 962 mil, representando 5,4% do passivo. No período de análise, observou-se baixas de R\$ 1 mil no curto prazo e de R\$ 2 mil no longo prazo.

Contas a Pagar: Composto por "Cheques não compensados" e "Aluguel a Pagar", este grupo apresentou um acréscimo de R\$ 48 mil entre outubro e novembro de 2025, variação observada especificamente na segunda conta citada. Ao final do período, o saldo do grupo foi de R\$ 493 mil.

Outras Obrigações: Em novembro/25, este grupo registrou um aumento de R\$ 2 mil, equivalente a 1,5%. Ao final do mês, seu saldo totalizou R\$ 189 mil.

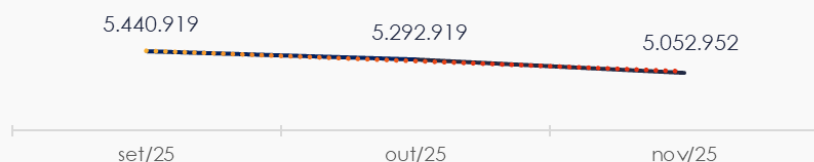


5.2. Contas a Receber

A conta de "Créditos" com vencimentos a curto prazo totaliza 82,1% do saldo de R\$ 5 milhões. Neste mês, os valores de provisão para créditos de liquidação duvidosa demonstraram um saldo de R\$ 104 mil, já deduzidos do volume total informado. Os demais valores do saldo estão alocados em "Outros Créditos", nas rubricas de Depósitos Judiciais e Consórcios a Receber.

As contas a receber em longo prazo são compostas, em sua maior parte, pelo saldo informado em "Valores a Receber", com cerca de R\$ 620 mil. Além disso, há R\$ 16 na rubrica "Empréstimos a Sócios".

CONTAS A RECEBER - CURTO PRAZO



CONTAS A RECEBER - LONGO PRAZO



5.3. Contas a Pagar

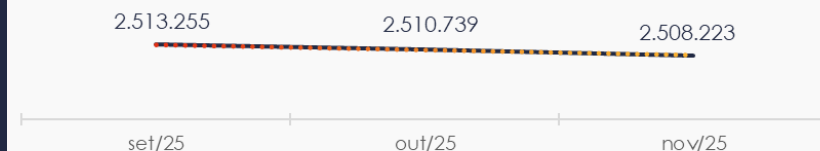
As contas a pagar com vencimento em curto prazo mostraram uma alta de R\$ 74 mil no período de outubro a novembro de 2025. O maior volume deste grupo está em "Títulos a Pagar", que representa 70,6% do saldo de R\$ 4,6 milhões.

CONTAS A PAGAR - CURTO PRAZO



Os valores a pagar devidos a longo prazo, conforme pode ser observado no gráfico abaixo, demonstraram um saldo de R\$ 2,5 milhões, sendo os valores mais representativos encontrados em "Obrigações Tributárias Diferidas" e "Outras Obrigações".

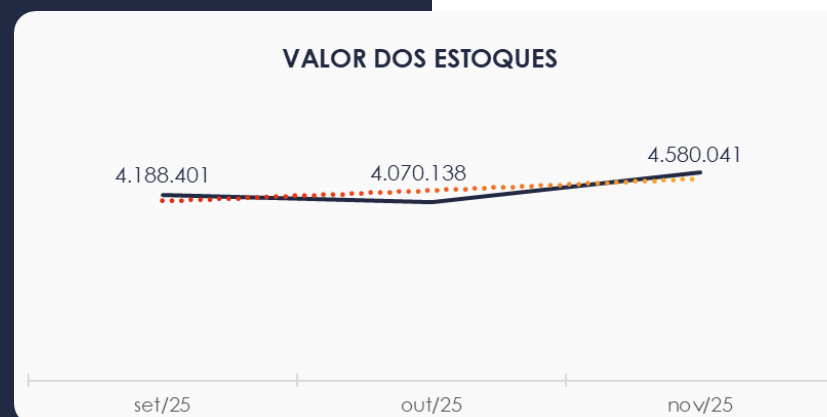
CONTAS A PAGAR - LONGO PRAZO



5.4. Estoques

O saldo da rubrica "Estoques" terminou em R\$ 4,5 milhões em novembro/25, apresentando uma alta de R\$ 509 mil em comparação ao mês anterior.

Ao lado, encontra-se o quadro que demonstra a composição do estoque no trimestre.



5.5. Imobilizado

No mês de novembro/25, este grupo apresentou um saldo de R\$ 4,3 milhões, constatando-se uma redução de 0,5% no período de análise, em razão da contabilização da parcela de depreciação no valor de R\$ 20 mil.

Ao lado, encontra-se o quadro com a composição demonstrativa do Imobilizado:

IMOBILIZADO	set/25	out/25	nov/25	AV	Variação
Terrenos	1.008.400	1.008.400	1.008.400	23,2%	0
Edificações e Instalações	1.527.394	1.527.394	1.527.394	35,1%	0
Construções em Andamento	86.046	86.046	86.046	2,0%	0
Equipamentos Peças e Serviços	624.114	624.114	624.114	14,4%	0
Equipamentos de Informática	233.450	233.450	233.450	5,4%	0
Veículos de Uso	1.031.846	1.031.846	1.031.846	23,7%	0
Móveis e Utensílios	400.533	400.533	400.533	9,2%	0
(-) Depreciação Acumulada	-2.943.173	-2.956.304	-2.969.459	-68,3%	-13.155
Imobilizado Ajuste de Aval. Patrimonial	3.729.769	3.729.769	3.729.769	85,8%	0
(-) Depreciação Acumulada Ajuste de Aval. Patr.	-1.309.664	-1.317.063	-1.324.462	-30,5%	-7.399
TOTAL	4.388.715	4.368.185	4.347.631	100,0%	-20.554



6. ANÁLISE DE RESULTADOS

Com base nas demonstrações financeiras recebidas, foi analisada a demonstração de resultado da Recuperanda no mês de novembro de 2025. Verificou-se que, no referido mês, a empresa apresentou um **lucro líquido** de R\$ 42 mil.

No acumulado de 2025, a empresa obteve um faturamento de R\$ 9 milhões e apresentou um prejuízo acumulado de R\$ 7 mil.

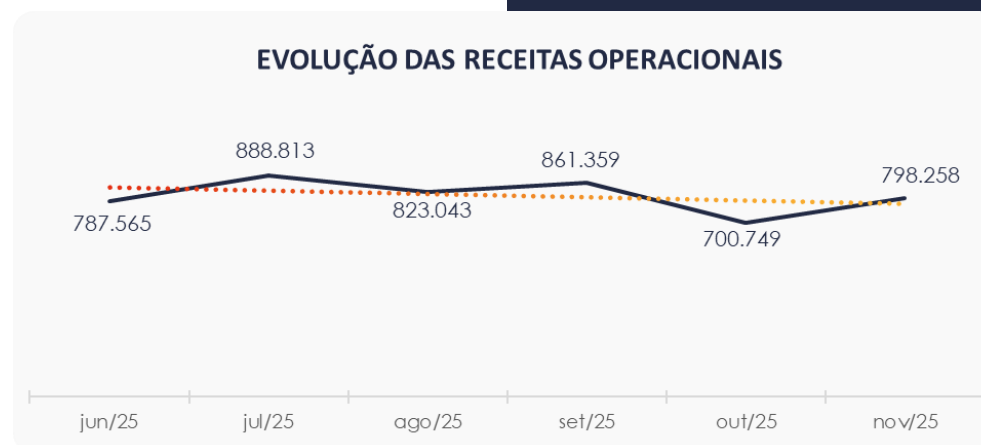
www.valorconsultores.com.br

DRE	set/25	AV	out/25	AV	nov/25	AV	AH	Acum. 2024	Acum. 2025
RECEITAS OPERACIONAIS BRUTAS	861.359	100,0%	700.749	100,0%	798.258	100,0%	13,9%	8.524.109	9.090.159
(-) Deduções das receitas	-56.887	-6,6%	-36.851	-5,3%	-71.934	-9,0%	95,2%	-403.705	-530.918
(=) Receitas líquidas	804.472	93,4%	663.898	94,7%	726.324	91,0%	9,4%	8.120.405	8.559.241
(-) Custos das Vendas e Serviços	-497.901	-57,8%	-381.784	-54,5%	-504.697	-63,2%	32,2%	-5.181.142	-5.320.899
(=) Lucro bruto	306.571	35,6%	282.114	40,3%	221.627	27,8%	-21,4%	2.939.263	3.238.342
(-) Despesas operacionais	-177.502	-20,6%	-311.807	-44,5%	-175.948	-22,0%	-43,6%	-1.929.342	-2.364.306
(=) EBITDA	129.069	15,0%	-29.693	-4,2%	45.679	5,7%	-253,8%	1.009.921	874.036
(-) Depreciação e amortização	-13.155	-1,5%	-13.131	-1,9%	-13.155	-1,6%	0,2%	-160.044	-137.861
(-) Encargos financeiros líquidos	-152.491	-17,7%	-6.950	-1,0%	10.200	1,3%	-246,8%	-804.032	-737.880
(=) Resultado antes do RNO	-36.577	-4,2%	-49.775	-7,1%	42.725	5,4%	-185,8%	45.844	-1.705
(+/-) RNO	0	0,0%	0	0,0%	0	0,0%	0,0%	0	0
(=) Resultado antes do IR e CS	-36.577	-4,2%	-49.775	-7,1%	42.725	5,4%	-185,8%	45.844	-1.705
(-) IR e CS	0	0,0%	0	0,0%	0	0,0%	0,0%	0	-6.257
(=) RESULTADO LÍQUIDO DO EXERCÍCIO	-36.577	-4,2%	-49.775	-7,1%	42.725	5,4%	-185,8%	45.844	-7.962



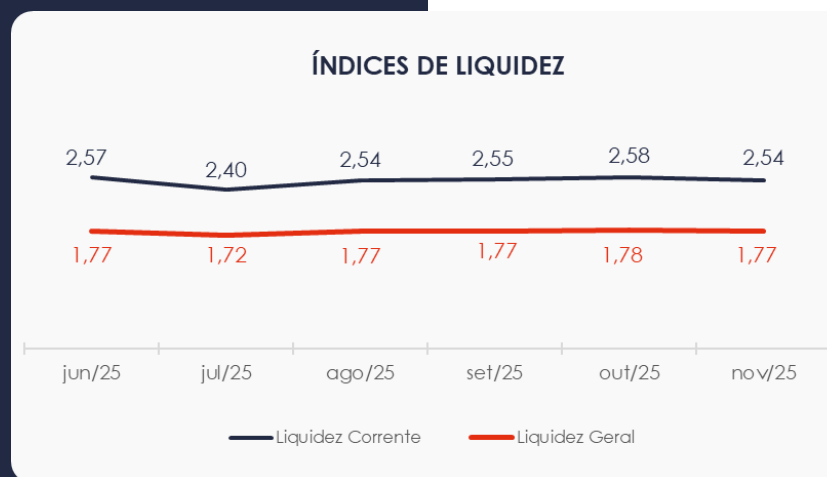
6.1. Análise de Faturamento

Ao lado, apresentamos o quadro de obtenção de receitas do semestre, no qual é possível observar as oscilações ocorridas no período. Em novembro/25, as receitas totalizaram R\$ 798 mil, sendo R\$ 761 mil provenientes da venda de peças e acessórios e R\$ 36 mil referentes à receita com aluguel.



6.2. Índices de Liquidez

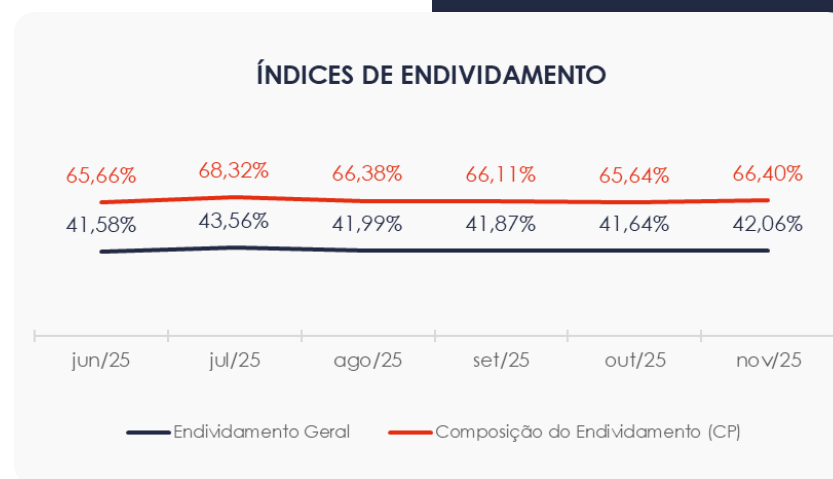
Ao lado, pode ser visualizado o índice de liquidez geral da Recuperanda para os últimos seis meses, apresentando o valor de **R\$ 1,77** no último período. Portanto, a sociedade empresária **dispunha** de ativos suficientes para o pagamento das suas dívidas com vencimento a curto e longo prazos, uma vez que o indicador estava acima de **R\$ 1,00**.



7. ENDIVIDAMENTO

7.1. Endividamento Total

No mês de análise, o endividamento da empresa totalizou R\$ 7,4 milhões, o que representa 42,06% do seu ativo total. Observa-se também, que houve uma alta na composição do endividamento, com as dívidas vincendas a curto prazo passando de 65,64% para 66,40% em novembro/25.



8. FLUXO DE CAIXA

Para melhor compreensão, apresenta-se ao lado a demonstração do fluxo de caixa da empresa Recuperanda, elaborada pelo método direto, referente ao último trimestre.

www.valorconsultores.com.br

DEMONSTRAÇÃO DO FLUXO DE CAIXA	set/25	out/25	nov/25
ATIVIDADES OPERACIONAIS			
Movimentação de clientes a receber	943.404	838.910	1.030.650
Movimentação de outros créditos	185.042	-120.801	53.819
Movimentação de fornecedores	-765.370	-419.142	-991.373
Movimentação de tributos	-60.011	-31.491	-70.065
Movimentação de despesas e outras obrig.	-308.863	-268.627	-28.489
Fluxo das atividades operacionais	-5.798	-1.152	-5.458
ATIVIDADES DE INVESTIMENTOS			
Movimentação de investimentos	0	0	0
Movimentação de imobilizado	7.399	7.399	7.399
Movimentação de intangível	0	0	0
Fluxo das atividades de investimentos	7.399	7.399	7.399
ATIVIDADES DE FINANCIAMENTOS			
Movimentação de empr. e financ.	0	0	0
Fluxo das atividades de financiamento	0	0	0
ATIVIDADES DE CREDITORES RJ			
Movimentação de credores RJ	0	0	0
Fluxo das atividades de credores RJ	0	0	0
ATIVIDADES DE PATRIMÔNIO LÍQUIDO			
Movimentação de patrimônio líquido	-4.883	-4.883	117
Fluxo das atividades de patrimônio líquido	-4.883	-4.883	117
Variação líquida do caixa	-3.283	1.364	2.058

23



8.1. Principais Fontes de Entrada

As principais fontes de entrada de receita no período foram o recebimento de clientes, outros créditos e movimentações de imobilizado e patrimônio líquido. Dessa forma, constata-se que o total de entradas foi de R\$ 1 milhão.

8.2. Principais Saídas

Os movimentos de saídas que contribuíram para o saldo negativo incluíram pagamentos de fornecedores, tributos e outras obrigações, totalizando uma saída de caixa de R\$ 1 milhão no período.

Por fim, sem outras movimentações, a variação do saldo final do caixa financeiro da Recuperanda foi positiva em R\$ 2 mil.





MARINGÁ/PR

Av. Duque de Caxias, nº 882
Edifício New Tower Plaza
Torre II, 6º Andar, Sala 603
Zona 07 - CEP 87020-025

+55 44 3041-4882

CURITIBA/PR

Av. Cândido de Abreu, nº 470
Edifício Neo Business
6º Andar, Sala 604
Centro Cívico - CEP 80530-000

+55 41 3044-5299

SÃO PAULO/SP

Av. Paulista, nº 2300
Edifício São Luís Gonzaga
Andar Pilotis
Bela Vista - CEP 01310-300

+55 11 2847-4958



Documento assinado digitalmente, conforme MP nº 2.200-2/2001, Lei nº 11.419/2006, resolução do Projudi, do TJPR/OE
Validação deste em <https://projudi.tjpr.jus.br/projudi/> - Identificador: PJX3J XBKFP Z9M2P 5YLGB