



Administradora Judicial
contato@valorconsultores.com.br

69º RELATÓRIO MENSAL DE ATIVIDADES

JUNHO/2023

Multipet Indústria e Comércio de Equipamentos LTDA

RECUPERAÇÃO JUDICIAL N. 0009853-94.2017.8.16.0170
1ª VARA CÍVEL DE TOLEDO/PR



SUMÁRIO

1. GLOSSÁRIO	3
2. CRONOGRAMA PROCESSUAL	3
3. CUMPRIMENTO DO PRJ	9
4. INFORMAÇÕES OPERACIONAIS	10
4.1 QUADRO DE FUNCIONÁRIOS	11
5. INFORMAÇÕES FINANCEIRAS	12
5.1 BALANÇO PATRIMONIAL	12
5.1.1 Ativo	12
5.1.2 Passivo	15
5.2 ÍNDICES CONTÁBEIS	18
5.2.1 Índices De Liquidez	18
5.2.2 Índices De Endividamento	19
5.2.3 Índices De Rentabilidade	20
5.2.4 Capital Circulante Líquido	22
5.3 DEMONSTRAÇÃO DO RESULTADO DO EXERCÍCIO	23
5.3.1 Evolução da Receita	24
5.3.2 Lucro Bruto	24
5.3.3 Receitas X Despesas Operacionais	25
5.3.4 Evolução Do Ebitda	26
5.3.5 Resultado Operacional X Resultado Líquido Do Exercício	27
6. CONSIDERAÇÕES FINAIS	28



1. GLOSSÁRIO

AGC	Assembleia Geral de Credores
AJ	Administradora Judicial
BP	Balanço Patrimonial
DRE	Demonstração do Resultado do Exercício
LRE	Lei 11.101 de 9 de fevereiro de 2005, que regula a recuperação judicial, a extrajudicial e a falência do empresário e da sociedade empresária
PL	Patrimônio Líquido
PRJ	Plano de Recuperação Judicial
RECUPERANDA	Multipet Indústria e Comércio de Equipamentos LTDA
RJ	Recuperação Judicial
RMA	Relatório Mensal de Atividades

2. CRONOGRAMA PROCESSUAL

Seq.	Data	Evento
1	18/08/2017	Pedido de recuperação judicial
20	31/08/2017	Deferimento do processamento
26	04/09/2017	Juntada do Termo de Compromisso da AJ
	15/09/2017	Publicação do edital do Art. 52, § 1º ("edital do devedor")
64	19/09/2017	Petição "Carta aos Credores"
70	28/09/2017	Relatório Preliminar
	06/10/2017	Término do prazo para a apresentação de habilitação e/ou divergência de crédito à Administradora Judicial
125	31/10/2017	1º RMA
147	30/11/2017	2º RMA
155	07/12/2017	Juntada do PRJ



190	20/12/2017	Apresentação da relação de credores da AJ (Art. 7º)
194	22/12/2017	3º RMA
219	30/01/2018	4º RMA
	19/02/2018	Publicação do edital do Art. 7º, § 2º ("edital do AJ")
	19/02/2018	Publicação do edital do Art. 53, parágrafo único ("edital do plano")
249	27/02/2018	5º RMA
	05/03/2018	Fim do prazo para apresentação de Impugnação de Crédito
276	29/03/2018	6º RMA
	04/04/2018	Fim do prazo para apresentar objeção ao plano
295	30/04/2018	7º RMA
485	25/05/2018	Publicação do edital do Art. 36 ("edital da AGC")
525	31/05/2018	8º RMA
595	30/06/2018	9º RMA
	02/07/2018	AGC em 1ª Convocação
612	03/07/2018	Ata AGC em 1ª Convocação
	05/07/2018	Fim do prazo de suspensão das ações e execuções contra o devedor (Art. 6º, § 4º - <i>stay period</i>)
	16/07/2018	AGC em 2ª Convocação
757	18/07/2018	Ata AGC em 2ª Convocação
797	29/07/2018	10º RMA
819	22/08/2018	Decisão homologatória do PRJ e concessão da RJ
909	27/08/2018	11º RMA
986	14/09/2018	Petição do credor Banco Bradesco S/A de comunicação de interposição de Agravo de Instrumento contra decisão homologatória do PRJ e concessão da RJ
1030	29/09/2018	12º RMA
1041	05/10/2018	Petição Fazenda Nacional de comunicação de interposição de Agravo de Instrumento contra decisão homologatória do PRJ e concessão da RJ
1194	31/10/2018	13º RMA
1219	20/11/2018	Agravo de Instrumento contra decisão homologatória do PRJ e concessão da RJ



1243	27/11/2018	14º RMA
1407	21/12/2018	15º RMA
1434	30/01/2019	16º RMA
1801	27/02/2019	17º RMA
1836	29/03/2019	18º RMA
1844	30/04/2019	19º RMA
1857	28/05/2019	20º RMA
1858	29/06/2019	21º RMA
1864	19/07/2019	Informação acerca de decisão que conferiu efeito suspensivo ao Recurso Especial interposto em face da decisão que determinou a apresentação de CND's para homologação do PRJ
1865	24/07/2019	22º RMA
1881	28/08/2019	23º RMA
2020	30/09/2019	24º RMA
2025		Acórdão reconhecendo à essencialidade do imóvel da Recuperanda e suspendendo o leilão extrajudicial designado
2244	01/11/2019	25º RMA
2252	04/12/2019	26º RMA
2259	18/12/2019	27º RMA
2263	24/01/2020	28º RMA
2359	21/02/2020	29º RMA
2415	03/03/2020	AJ apresentou a relação de credores da Recuperanda atualizada
2431	27/03/2020	30º RMA
2443	27/04/2020	31º RMA
2483	28/05/2020	32º RMA
2491	30/06/2020	33º RMA
2496	30/07/2020	34º RMA
2501	26/08/2020	35º RMA
2505	30/09/2020	36º RMA



2510	20/10/2020	O credor FURLAN PARTICIPAÇÕES LTDA., noticia acordo com a pessoa física de Marina Schuler da Igreja, para satisfação de seu crédito, objeto desta RJ.
2513	30/10/2020	37º RMA
2524	25/11/2020	Manifestação da AJ quanto ao acordo formulado entre o credor FURLAN PARTICIPAÇÕES LTDA. e a pessoa física de Marina Schuler da Igreja, pugnando pela retificação da Relação de Credores, com a exclusão do cedente originário ARTHUR SCHULER DA IGREJA e inclusão da FURLAN
2527	30/11/2020	38º RMA
2535	10/12/2020	Petição do Banco Bradesco S/A para alienação do imóvel sob a matrícula n. 34.337, onde está sediada a Recuperanda
2538	16/12/2020	39º RMA
2543	29/01/2021	40º RMA
2553	26/02/2021	41º RMA
2651	14/03/2021	Petição do Banco Bradesco S/A reiterando requerimento de seq. 2535
2660	17/03/2021	Ofício de penhora no rosto expedido pela 3ª Vara Federal de Ponta Grossa/PR
2714	27/03/2021	42º RMA
2762	22/04/2021	Manifestação da Recuperanda acerca da petição do Banco Bradesco S/A de mov. 2535, requerendo designação de audiência conciliatória
2764	22/04/2021	Manifestação da AJ acerca do conflito que recai sobre o imóvel sede da Recuperanda, também requerendo designação de audiência de mediação para resolução da questão
2765	26/04/2021	Decisão que, dentre outras deliberações, designou data para realização de audiência de mediação entre o Banco Bradesco S/A e a Recuperanda, com a participação do AJ
2862	30/04/2021	43º RMA
2925	11/05/2021	Manifestação da União acerca da existência de débitos fiscais da Recuperanda e meios disponíveis para sua regularização
2932	11/05/2021	Juntada do termo de audiência de conciliação infrutífera ocorrida entre a Recuperanda e o Banco Bradesco S/A
3119	25/05/2021	Requerimento do Banco Bradesco S/A de expedição de Ofício ao 1º Registro de imóveis de Toledo/PR informando que nada obsta o prosseguimento dos atos de alienação do imóvel matrícula 34.337



3126	31/05/2021	44º RMA
3170	30/06/2021	45º RMA
3171	05/07/2021	Juntada do Quadro Geral de Credores Consolidado
3172	08/07/2021	Decisão que determina a inclusão do Banco Bradesco na Classe dos Credores com Garantia Real no Quadro Geral de Credores da Recuperanda
3271	16/07/2021	Requerimento da Recuperanda de suspensão das execuções fiscais movidas pela Fazenda Pública do Estado do Paraná em seu desfavor, bem como deliberação acerca da constrição patrimonial sofrida
3326	23/07/2021	Manifestação da AJ acerca dos requerimentos realizados pela Recuperanda em mov. 3271.1
3327	26/07/2021	Oposição de Embargos de Declaração pelo Banco Bradesco em face da decisão de mov. 3172
3332	29/07/2021	46º RMA
3595	11/08/2021	Manifestação da Recuperanda acerca dos Embargos de Declaração opostos pelo Banco Bradesco em mov. 3327.1
3636	20/08/2021	Parecer do Ministério Público sobre o requerimento de desbloqueio formulado pela Recuperanda em mov. 3271 e sobre os Embargos de Declaração opostos pelo Banco Bradesco em mov. 3327.1
3685	23/08/2021	Decisão que negou provimento aos Embargos de Declaração opostos pelo Banco Bradesco e indeferiu o requerimento de desbloqueio formulado pela Recuperanda
3824	31/08/2021	47º RMA
4088	27/09/2021	Traslado da decisão monocrática proferida no Agravo de Instrumento apresentado pelo Banco Bradesco, a qual concedeu o efeito suspensivo sobre a determinação de inclusão do crédito do Agravante no quadro geral de credores da Recuperanda
4222	30/09/2021	48º RMA
4339	29/10/2021	49º RMA
4369	30/11/2021	50º RMA
4531	17/12/2021	51º RMA
4859	31/01/2022	52º RMA
5130	25/02/2022	53º RMA
5327	30/03/2022	54º RMA



5355	29/04/2022	55º RMA
5395	30/05/2022	56º RMA
5431	14/06/2022	Manifestação do credor Banco Santander (Brasil) S/A informando a composição e quitação do seu crédito sujeito por coobrigados
5438	27/06/2022	57º RMA
5477	29/07/2022	58º RMA
5515	31/08/2022	59º RMA
5516	06/09/2022	Juntada pela AJ do Quadro Geral de Credores atualizado
5525	16/09/2022	Informação pelo Estado do Paraná de regularidade fiscal das Recuperandas em relação a débitos estaduais
5547	29/09/2022	60º RMA
5548	29/09/2022	Petição do Banco Bradesco S/A requerendo autorização para composição com a Recuperanda sobre a recompra do imóvel em que ela está sediada
5602	20/10/2022	Manifestação favorável da AJ ao pedido de composição sobre a recompra do imóvel em que Recuperanda está sediada
5605	27/10/2022	61º RMA
5619	17/11/2022	Traslado do acórdão que deu provimento ao recurso de Agravo de Instrumento de n. 0049588-28.2018.8.16.0000, interposto pelo Banco Santander (Brasil) SA em face da decisão homologatória do PRJ de seq. 819
5646	22/11/2022	Parecer do MP favorável ao pedido de composição sobre a recompra do imóvel em que a Recuperanda está sediada
5660	14/12/2022	62º RMA
5747	16/12/2022	Decisão autorizando a composição sobre a recompra do imóvel em que Recuperanda está sediada
5748	21/12/2022	63º RMA
5800	27/01/2023	64º RMA
5905	13/02/2023	Petição da Caixa Econômica Federal de inclusão de verbas de FGTS no QGC da Recuperanda
5996	27/02/2023	65º RMA
6002	28/02/2023	Manifestação desfavorável da AJ em relação ao pedido de habilitação da CEF de seq. 2905
6070	17/03/2023	Manifestação das Recuperandas pelo indeferimento do pedido de habilitação da CEF de seq. 2905



6095	27/03/2023	Decisão de indeferimento do pedido de habilitação da CEF de seq. 2905
6110	30/03/2023	66º RMA
6159	27/04/2023	67º RMA
6217	25/05/2023	68º RMA
6224	29/05/2023	Expedição do Edital do Quadro Geral de Credores (art. 18, § único, Lei 11.101/2005)
6235	05/06/2023	Publicação do Edital do Quadro Geral de Credores (art. 18, § único, Lei 11.101/2005)

3. CUMPRIMENTO DO PRJ

O Plano de Recuperação Judicial aprovado e homologado por meio do Aditivo Contratual apresentado em Assembleia Geral de Credores (seq. 757.2), dispõe da seguinte forma em relação ao pagamento escalonado dos credores trabalhistas:

- (i) Créditos até o valor de R\$ 5.000,00 serão pagos em 09 (nove) parcelas mensais;
- (ii) Créditos de R\$5.001,00 até R\$ 10.000,00 serão pagos em 12 (doze) parcelas mensais;
- (iii) Créditos de R\$10.001,00 até R\$ 15.000,00 serão pagos em 18 (dezoito) parcelas mensais;
- (iv) Créditos de R\$15.001,00 a R\$ 20.000,00 serão pagos em 24 (vinte e quatro) parcelas mensais;
- (v) Créditos acima de R\$ 20.001,00 serão pagos em 36 (trinta e seis) parcelas mensais.

Todos os pagamentos acima elencados tiveram início a partir da homologação do Plano de Recuperação Judicial e já foram regularmente quitados, ressalvados os casos nos quais os credores só foram relacionados posteriormente no Quadro Geral



de Credores da Recuperanda, hipótese em que tiveram seus pagamentos iniciados assim que informada a respectiva conta bancária.

Já no tocante aos pagamentos das demais classes, esses vem sendo regularmente realizados mensalmente desde 22/02/2020 aos credores que informaram as contas bancárias à Recuperanda, consoante anteriormente consignado no Plano de Recuperação Judicial.

Desta forma, conforme previsto, neste mês a Recuperanda realizou tempestivamente os pagamentos de todos os credores que indicaram dados bancários, tendo apresentado à AJ os comprovantes de pagamento relativos ao remanescente da classe trabalhista e à parcela n. 41ª das demais classes, todos esses referentes ao mês de junho de 2023, cujos documentos seguem anexos a este RMA.

4. INFORMAÇÕES OPERACIONAIS

As informações que subsidiam o presente relatório foram coletadas via reunião de videoconferência ocorrida em 16/06/2023, com a participação do responsável pelo setor financeiro da empresa, Sr. Wellington Alves de Abreu, o qual discorreu sobre o funcionamento das unidades de atuação, geração de empregos e perspectivas gerais.

Na ocasião, apontou o representante o regular exercício operacional, com a produção em sua capacidade plena, tanto na área fabril, com meio turno adicional até às 23h00min, quanto na área comercial, estando a produção com agenda ocupada para entrega de máquinas até o mês de setembro/2023, havendo 04 (quatro) máquinas contratadas para junho, 01 (uma) para julho e, excepcionalmente, 04 (quatro) para setembro.



Quanto ao cenário do mercado, informou o preposto que atualmente há muitas propostas na área comercial circulando, equivalente a R\$ 18 milhões, mas a principal dificuldade são os juros para financiamento das compras, muito altos no mercado, o que retarda os investimentos.

Informou, por outro lado, que está expondo uma máquina sopradora em uma feira do setor de plásticos no México, em parceria com uma empresa que atua no ramo de assistência técnica no País. Tal mercado, segundo o representante, é bastante promissor, de sorte que a Recuperanda tende a explorar e vender seus produtos.

Relembrou, ademais, a ampla disponibilidade de matéria-prima base no mercado, como o aço e o alumínio, e que, no aspecto financeiro, as compras de tais materiais são feitas a prazo, com abertura de crédito.

Outrossim, mencionou o Sr. Wellington que os tributos correntes vêm sendo regularmente pagos, ao passo em os em atraso estão sendo equacionados, mantendo-se o pagamento das parcelas em dia. Acrescentou, em soma, que no âmbito federal ainda tramita procedimento administrativo quanto à utilização de prejuízo fiscal.

Por derradeiro, reafirmou que a Recuperanda permanece sem dívidas extraconcursais.

4.1 Quadro de funcionários

No mês de junho de 2023, a Recuperanda informou que mantém empregados 45 (quarenta e cinco) colaboradores, com todos os salários e demais contribuições em dia.



5. INFORMAÇÕES FINANCEIRAS

As informações apresentadas a seguir refletem as análises efetuadas pela AJ com base nos documentos fornecidos pela Recuperanda, referentes ao período de abril de 2023.

5.1 Balanço Patrimonial

5.1.1 Ativo

O Ativo faz parte das Contas Patrimoniais e compreende o conjunto de Bens e Direitos da Recuperanda, possuindo valores econômicos. Estes valores são demonstrados através do Balanço Patrimonial, juntamente com os Passivos e o Capital Próprio, que somados resultam no total de Ativos da empresa. É possível considerar, ainda, que os ativos são convertíveis em meios monetários, com a venda de um maquinário da empresa, por exemplo.

A representação dos Ativos, no Balanço, é dividida entre aqueles ativos que são convertíveis mais rapidamente e aqueles que levam mais tempo, que são os ativos circulantes e não circulantes, respectivamente.

Os dados da evolução da composição dos Ativos da Recuperanda serão apresentados abaixo de forma comparativa de janeiro de 2017 a abril de 2023, sendo que no período de março a abril de 2023 demonstraram uma queda de 3,3%, conforme pode ser visualizado na tabela a seguir:



ATIVO	jan/17	mar/23	AV	abr/23	AV	AH	AH	Variação	Variação
	17.313.759	32.190.952	84,8%	30.967.573	84,3%	abr23/jan17	abr23/mar23	abr23/jan17	abr23/mar23
Ativo Circulante	17.313.759	32.190.952	84,8%	30.967.573	84,3%	78,9%	-3,8%	13.653.814	-1.223.379
Caixa e Equivalentes a Caixa	1.418.822	24.346	0,1%	286	0,0%	-100,0%	-98,8%	-1.418.536	-24.060
Créditos	4.053.127	7.045.623	18,6%	6.204.643	16,9%	53,1%	-11,9%	2.151.517	-840.979
Outros Créditos	3.117.431	17.702.865	46,6%	16.137.730	43,9%	417,7%	-8,8%	13.020.299	-1.565.135
Tributos a Recuperar/Compensar	1.762.516	388.644	1,0%	352.269	1,0%	-80,0%	-9,4%	-1.410.247	-36.375
Estoques	6.088.975	6.905.110	18,2%	8.169.008	22,2%	34,2%	18,3%	2.080.033	1.263.898
Despesas Pagas Antecipadamente	872.889	124.364	0,3%	103.636	0,3%	-88,1%	-16,7%	-769.252	-20.727
Ativo Não Circulante	8.413.802	5.786.139	15,2%	5.753.598	15,7%	-31,6%	-0,6%	-2.660.204	-32.541
Ativo Realizável a Longo Prazo	2.992.766	38.755	0,1%	38.755	0,1%	-98,7%	0,0%	-2.954.011	0
Empréstimos a Receber LP	1.129.245	0	0,0%	0	0,0%	-100,0%	0,0%	-1.129.245	0
Despesas Pagas Antecipadamente LP	1.803.113	0	0,0%	0	0,0%	-100,0%	0,0%	-1.803.113	0
Outros Créditos	60.407	38.755	0,1%	38.755	0,1%	-35,8%	0,0%	-21.652	0
Ativo Permanente	5.421.036	5.747.384	15,1%	5.714.843	15,6%	5,4%	-0,6%	293.807	-32.541
Imobilizado	5.382.423	5.712.494	15,0%	5.679.953	15,5%	5,5%	-0,6%	297.529	-32.541
Intangível	38.613	34.891	0,1%	34.891	0,1%	-9,6%	0,0%	-3.722	0
Total do Ativo	25.727.561	37.977.091	100,0%	36.721.171	100,0%	42,7%	-3,3%	10.993.610	-1.255.920

Caixa e Equivalentes a Caixa: Este grupo representa os recursos financeiros disponíveis de forma imediata para pagamento das obrigações de curto prazo. Em abril/2023 as disponibilidades finalizaram com um saldo de apenas R\$ 286, apresentando uma baixa de R\$ 24 mil em comparação com o mês anterior, sendo que este valor se encontra ao todo nas contas correntes. Destaca-se que a redução do período ocorreu na conta "Bancos com Movimento".

Créditos: O grupo Créditos representa as "Duplicatas a Receber", sendo referente as vendas realizadas a prazo pela Recuperanda, e apresentaram uma redução de 11,9%, equivalente a R\$ 840 mil, em razão principalmente da queda observada na conta "ÁGUAS LEBRINHA LTDA". O prazo médio de recebimento da empresa ficou em 88 dias e o grupo, com saldo de R\$ 6,2 milhões, representou 16,9% do total do ativo.

Outros Créditos: O grupo Outros Créditos é composto pelas contas "Adiantamentos a Fornecedores", "Adiantamento a Empregados", "Outras Contas", "Precatórios Requisitórios", "Depósito em Juízo" e "Recuperação de IPI". No período de março a abril de 2023, apresentou uma baixa de 8,8%, respectivamente R\$ 1,5 milhão, em detrimento principalmente do decréscimo observado na terceira conta mencionada. O grupo representou 43,9% do ativo total, com um montante de R\$ 16,1 milhões.



Tributos a Recuperar/Compensar: Este grupo é constituído dos valores que poderão ser utilizados para compensação com os tributos devidos pela Recuperanda. No período de março a abril de 2023 houve um decréscimo de 9,4% nesse grupo, equivalente a R\$ 36 mil, onde passou a demonstrar um saldo de R\$ 352 mil, ou seja, 1,0% do total do ativo de abril de 2023.

Estoque de Produtos: O saldo dos estoques é relativo ao valor constante de mercadorias disponíveis para comercialização e demonstram movimentação de acordo com as vendas e compras efetuadas no período. Comparativamente de março a abril de 2023 o estoque apresentou um aumento de R\$ 1,2 milhão, passando a representar 22,2% do total do Ativo. Com esse volume de estoque, a Recuperanda tem mercadorias para 197 dias de vendas, com base nos custos dos produtos vendidos no período. Segue abaixo, um quadro que demonstra a composição do estoque no semestre.

PRAZOS MÉDIOS	nov/22	dez/22	jan/23	fev/23	mar/23	abr/23
Prazo médio de recebimento	83	97	47	51	61	88
Prazo médio de estocagem	124	211	139	199	104	197
Prazo médio de pagamento	316	392	257	353	182	295
Ciclo financeiro	-109	-84	-71	-104	-17	-10

Despesas Pagas Antecipadamente: As despesas antecipadas são aquelas pagas ou devidas com antecedência, referindo-se a períodos de competência subsequentes. No período de março a abril de 2023, houve uma redução de R\$ 20 mil, sendo um decréscimo de 16,7%. No final do mês de abril/2023, terminou com um montante de R\$ 103 mil, respectivamente 0,3% do total do ativo.

Imobilizado: Este grupo é formado pelo conjunto de bens necessários à manutenção das atividades da empresa, caracterizados por apresentarem-se na forma tangível. No período de análise, ocorreu a apropriação da parcela de depreciação referente ao mês de abril de 2023 no valor de R\$ 32 mil, sendo um decréscimo de 0,6% no grupo, finalizando o período representando 15,5% do total do Ativo.



Intangível: Ativo intangível é um ativo não monetário identificável sem substância física. O valor constante nesta conta é de R\$ 34 mil e refere-se ao registro de marcas e patentes. Verifica-se ainda que desde outubro/19 não ocorreram mudanças nos valores deste grupo.

Apresenta-se abaixo um quadro com a composição demonstrativa do grupo:

IMOBILIZADO E INTANGÍVEL	nov/22	dez/22	jan/23	fev/23	mar/23	abr/23
Imóveis	4.286.893	4.286.893	4.286.893	4.286.893	4.286.893	4.286.893
Móveis e Utensílios	203.573	203.573	203.573	203.573	203.573	203.573
Máquinas, Equipamentos e Ferramentas	6.433.351	6.433.351	6.433.351	6.433.351	6.433.351	6.433.351
Veículos	12.000	12.000	12.000	12.000	12.000	12.000
Equipamentos de Informática	825.382	825.382	825.382	825.382	825.382	825.382
(-) Depreciação, Amortizações e Exaustões Acumuladas	-5.901.080	-5.939.162	-5.977.228	-6.014.425	-6.048.705	-6.081.246
Obras em Andamento II	0	0	0	0	0	0
Obras em Andamento	0	0	0	0	0	0
Marcas, Direitos e Patentes	34.891	34.891	34.891	34.891	34.891	34.891
(-) Amortização Acumulada	0	0	0	0	0	0
Total	5.895.009	5.856.927	5.818.861	5.781.664	5.747.384	5.714.843
Variação %	-0,05%	-0,65%	-0,65%	-0,64%	-0,59%	-0,57%

5.1.2 Passivo

O passivo é o conjunto de obrigações e dívidas feitas para o financiamento da atividade organizacional. Os valores dos passivos têm origem nas despesas, como contas a pagar aos fornecedores ou ao governo, por exemplo, sendo demonstrados através do Balanço Patrimonial.

Os dados da evolução da composição dos Passivos serão apresentados abaixo de forma comparativa de janeiro de 2017 a abril de 2023, com as variações que impactaram no mês e proporcionaram um aumento nominal de 3,3% de março a abril de 2023.



PASSIVO	jan/17	mar/23	AV	abr/23	AV	AH	AH	Variação	Variação
						abr23/jan17	abr23/mar23	abr23/jan17	abr23/mar23
Passivo Circulante	26.180.443	21.272.112	56,0%	19.967.300	54,4%	-23,7%	-6,1%	-6.213.142	-1.304.812
Empréstimos e Financiamentos	3.091.069	3.098.058	8,2%	3.124.846	8,5%	1,1%	0,9%	33.777	26.788
Fornecedores	1.243.191	1.263.085	3,3%	1.449.378	3,9%	16,6%	14,7%	206.188	186.293
Obrigações Sociais e Trabalhistas	7.652.857	4.303.104	11,3%	4.116.270	11,2%	-46,2%	-4,3%	-3.536.587	-186.834
Outras Obrigações	8.028.158	11.468.954	30,2%	10.482.125	28,5%	30,6%	-8,6%	2.453.967	-986.829
Obrigações Tributárias	6.165.168	609.800	1,6%	322.900	0,9%	-94,8%	-47,0%	-5.842.269	-286.901
Credores Recuperação Judicial - RJ	0	529.110	1,4%	471.781	1,3%	0,0%	-10,8%	471.781	-57.329
Passivo Não Circulante	6.049.893	22.205.431	58,5%	22.189.384	60,4%	266,8%	-0,1%	16.139.491	-16.047
Passivo Exigível a Longo Prazo	6.049.893	22.205.431	58,5%	22.189.384	60,4%	266,8%	-0,1%	16.139.491	-16.047
Obrigações Sociais e Trabalhistas LP	0	10.791.917	28,4%	10.791.917	29,4%	0,0%	0,0%	10.791.917	0
Parcelamentos Tributários LP	5.067.863	2.535.198	6,7%	2.535.198	6,9%	-50,0%	0,0%	-2.532.665	0
Credores Recuperação Judicial - RJ - LP	979.612	8.678.316	22,9%	8.662.269	23,6%	784,3%	-0,2%	7.682.657	-16.047
Outras Obrigações	0	200.000	0,5%	200.000	0,5%	0,0%	0,0%	200.000	0
Patrimônio Líquido	-6.502.774	-5.500.452	-14,5%	-5.435.513	-14,8%	-16,4%	-1,2%	1.067.261	64.939
Capital Social	600.000	600.000	1,6%	600.000	1,6%	0,0%	0,0%	0	0
Reservas	2.379.493	2.379.493	6,3%	2.379.493	6,5%	0,0%	0,0%	0	0
Lucros e/ou Prejuízos Acumulados	-8.677.622	661.514	1,7%	661.514	1,8%	-107,6%	0,0%	9.339.135	0
Lucros e/ou Prejuízos do Exercício	-804.645	1.262.687	3,3%	1.327.627	3,6%	-265,0%	5,1%	2.132.272	64.939
Ajustes de Exercícios Anteriores	0	-10.404.146	-27,4%	-10.404.146	-28,3%	0,0%	0,0%	-10.404.146	0
Total do Passivo	25.727.561	37.977.091	100,0%	36.721.171	100,0%	42,7%	-3,3%	10.993.610	-1.255.920

Empréstimos e Financiamentos: Os Empréstimos e Financiamentos a curto prazo apresentaram um montante de R\$ 3,1 milhões, representando 8,5% do passivo total. No período de março a abril de 2023, o grupo apresentou um acréscimo de 0,9%, respectivamente R\$ 26 mil.

Fornecedores: Os Fornecedores apresentaram um aumento de 14,7%, ou seja, R\$ 186 mil de março a abril de 2023. Entre os diversos fornecedores constantes no balancete enviado pela Recuperanda, a empresa "ALTRA INDUSTRIAL MOTION DO BRASIL EQ IND" representou 33,7% do saldo do grupo neste último mês, sendo o maior credor. Nota-se que o grupo demonstrou saldo de R\$ 1,4 milhão, uma representação de 3,9% do passivo total.

Obrigações Sociais e Trabalhistas a Curto e Longo Prazo: Composto no passivo circulante por "Obrigações com Pessoal", "Obrigações Previdenciárias e Parcelamentos" e "Provisões", o grupo apresentou de março a abril de 2023 uma baixa de R\$ 186 mil, respectivamente 4,3%, observado principalmente na segunda conta mencionada. Já no longo prazo o grupo é composto apenas pela conta "Parcelamentos Previdenciários", a qual não apresentou movimentação. Por fim, tais rubricas representaram 40,6% do passivo total da Recuperanda, equivalente a R\$ 14,9 milhões.



Outras Obrigações a Curto e Longo Prazo: Este grupo constitui-se dos valores antecipados pelos clientes para entrega futura de mercadorias por parte da Recuperanda e os empréstimos mútuos. No comparativo de março a abril de 2023, registrou no passivo circulante uma redução de 8,6%, correspondente a R\$ 986 mil, devido ao decréscimo identificado principalmente em "Adiantamento de Clientes". Já no longo prazo não ocorreu movimentações. Avalia-se que o grupo Outras Obrigações representou 29,1% do Total do Passivo, com saldo de R\$ 10,6 milhões.

Obrigações Tributárias a Curto e Longo Prazo: É toda obrigação que surge quando se consuma um fato imponible previsto na legislação tributária. No período de março a abril de 2023 ocorreu no curto prazo uma queda de 47%, respectivamente R\$ 286 mil. No longo prazo, os Parcelamentos Tributários não apresentaram movimentações no período. Ao final de abril de 2023, o grupo constava ao todo com um saldo de R\$ 2,8 milhões, equivalente a 7,8% do passivo total.

Recuperação Judicial a Curto e Longo Prazo: Este grupo constitui-se das dívidas relacionadas no PRJ e vale lembrar que parte dos saldos das contas registradas no grupo estão sujeitas aos efeitos do Plano de Recuperação Judicial. Verifica-se um montante de R\$ 9,1 milhões, sendo que deste total, R\$ 471 mil está alocado no curto prazo e R\$ 8,6 milhões encontra-se a longo prazo. No período de março a abril de 2023, apresentou uma redução de R\$ 57 mil no curto prazo, equivalente a 10,8%. No passivo não circulante houve uma baixa de R\$ 16 mil. No final de abril de 2023, o grupo representou 24,9% total do passivo.

Patrimônio Líquido: É formado pelo grupo de contas que registra o valor contábil pertencente aos acionistas e os Prejuízos Acumulados. O capital social, conta integrante deste grupo representa os valores recebidos pela **empresa**, em forma de subscrição ou por ela gerados. O patrimônio líquido da Recuperanda



demonstra um saldo negativo de R\$ 5,4 milhões, tendo reduzido seu valor negativo devido ao lucro de R\$ 64 mil no mês de abril de 2023.

5.2 Índices Contábeis

Os indicadores financeiros nada mais são do que métricas e mecanismos para coletar e gerar informações financeiras sobre uma determinada situação. No caso de um negócio, os indicadores financeiros servem para demonstrar quão saudável é um determinado empreendimento.

A seguir faremos a análise dos principais indicadores da Recuperanda e para melhor entendimento destacamos as interpretações relativa a cada um deles.

5.2.1 Índices De Liquidez

Os índices de liquidez avaliam a capacidade financeira de uma empresa satisfazer as obrigações assumidas com terceiros. As informações para o cálculo destes índices são retiradas unicamente do Balanço Patrimonial e devem responder se o volume de disponibilidade da empresa é suficiente para cobrir suas obrigações. Uma forma de interpretação é que estes índices estejam acima de 1, assim para cada R\$ 1,00 devido no curto prazo, pode-se dizer que a empresa possui este valor para quitar aquelas obrigações.

ÍNDICES DE LIQUIDEZ	nov/22	dez/22	jan/23	fev/23	mar/23	abr/23
Liquidez Corrente	1,98	1,59	1,52	1,52	1,51	1,55
Liquidez Geral	0,69	0,72	0,71	0,72	0,74	0,74
Liquidez Imediata	0,05	0,19	0,12	0,12	0,00	0,00
Liquidez Seca	1,59	1,27	1,19	1,19	1,19	1,14



5.2.1.1 Índice De Liquidez Geral

O cálculo deste indicador é efetuado por meio da divisão da "Disponibilidade Total" (ativo circulante, somado ao ativo não circulante, desconsiderando o ativo permanente) pelo "Total Exigível" (passivo circulante somado ao passivo não circulante).

O índice de liquidez geral da Recuperanda se manteve estável entre os meses do último semestre, apresentando o valor de **R\$ 0,74**, portanto a sociedade empresária **não dispunha** de ativos suficientes para o pagamento das suas dívidas com vencimento a curto e longo prazos, uma vez que a capacidade de pagamento era de **R\$ 0,74** para cada **R\$ 1,00** de dívida.

Vale lembrar que parte dos saldos das contas que constam registradas no Passivo Circulante e Exigível a longo prazo estão sujeitas aos efeitos do Plano de Recuperação Judicial.

5.2.2 Índices De Endividamento

Os índices de endividamento revelam o grau de endividamento da empresa e o seu prazo de composição. A interpretação é no sentido de que "quanto maior, pior", pois, quanto maior for o percentual da composição do endividamento, mais dívidas terá para pagar à Curto Prazo, logo maior será a pressão para a empresa gerar recursos para honrar seus compromissos.

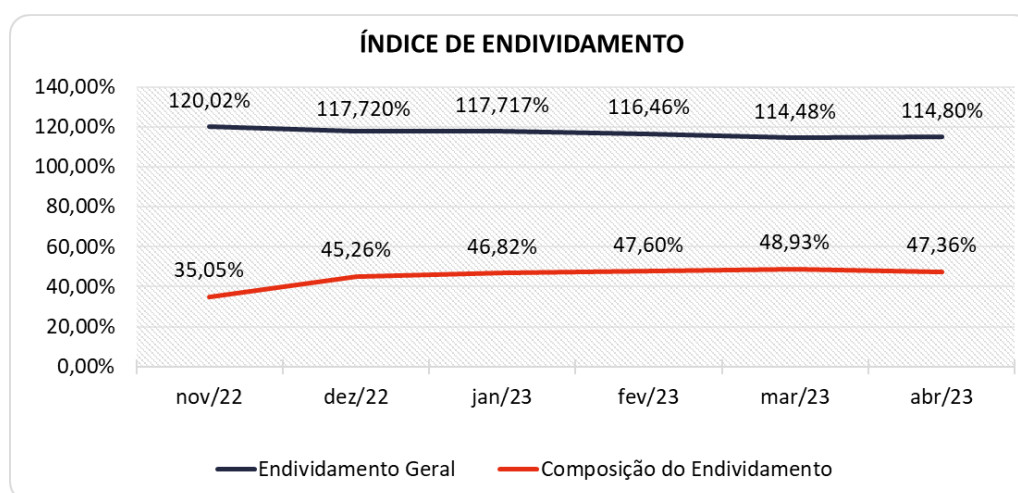
ÍNDICES DE ENDIVIDAMENTO	nov/22	dez/22	jan/23	fev/23	mar/23	abr/23
Endividamento Geral	120,02%	117,720%	117,717%	116,46%	114,48%	114,80%
Composição do Endividamento	35,05%	45,26%	46,82%	47,60%	48,93%	47,36%

Em abril/2023 a Recuperanda apresentou um endividamento de R\$ 42,1 milhões, tendo as dívidas de curto prazo reduzido de 48,93% para 47,36%, enquanto o endividamento total apresentou uma leve redução percentual de 0,32%.



A melhor forma de interpretação poderá ser efetuada em termos de acompanhamento da estabilidade destes índices, uma vez que durante o processo de RJ, a Recuperanda apresenta endividamento, entretanto não se espera que estes índices sofram pioras significativas.

Segue abaixo representação gráfica da oscilação dos índices de endividamento no semestre:



5.2.3 Índices De Rentabilidade

Os índices de rentabilidade evidenciam o quanto renderam os investimentos efetuados pelas empresas, e pode ser entendida como o grau de remuneração de um negócio, por isso, “quanto maior, melhor”.

Margem líquida é o lucro alcançado pela empresa, obtido a partir da divisão do resultado líquido pela receita operacional.

Rentabilidade do Ativo é um indicador muito útil para acompanhamento da evolução ao longo do tempo da empresa. A porcentagem resultante mostra a



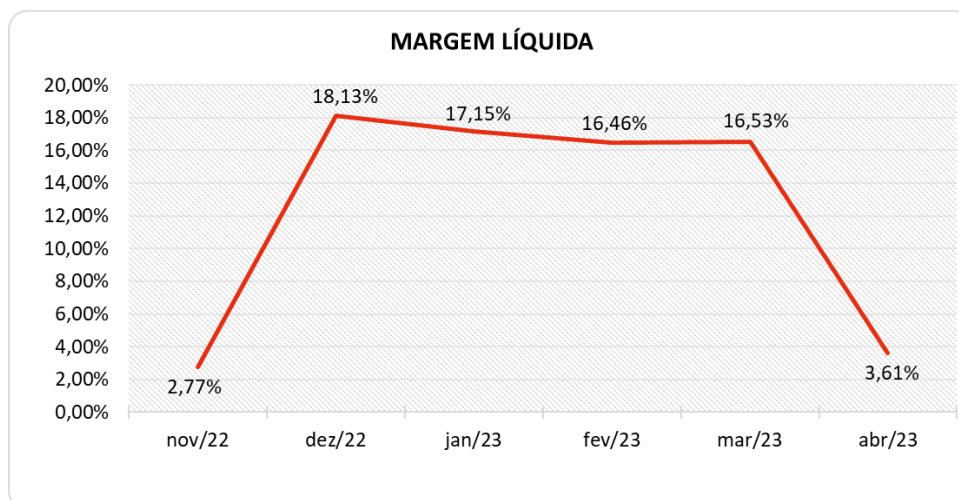
eficiência da aplicação dos ativos e quanto lucro eles estão gerando, obtido a partir da divisão do resultado líquido pelo ativo total.

Produtividade é a relação que existe entre os resultados obtidos e os recursos empregados em um processo. Quanto menos recursos forem empregados e mais resultados forem alcançados, maior a produtividade. Este cálculo é obtido a partir da divisão da receita líquida pelo ativo total.

ÍNDICES DE RENTABILIDADE	nov/22	dez/22	jan/23	fev/23	mar/23	abr/23
Margem Líquida	2,77%	18,13%	17,15%	16,46%	16,53%	3,61%
Rentabilidade do Ativo	0,16%	0,73%	1,30%	0,82%	1,32%	0,18%
Produtividade	0,06	0,04	0,08	0,05	0,08	0,05

Percebe-se grandes variações no semestre, tendo a Recuperanda obtido margem favorável no último semestre. Em abril de 2023, tanto a rentabilidade quanto a margem líquida foram **positivas**.

Segue abaixo representação gráfica da oscilação da margem líquida no semestre:



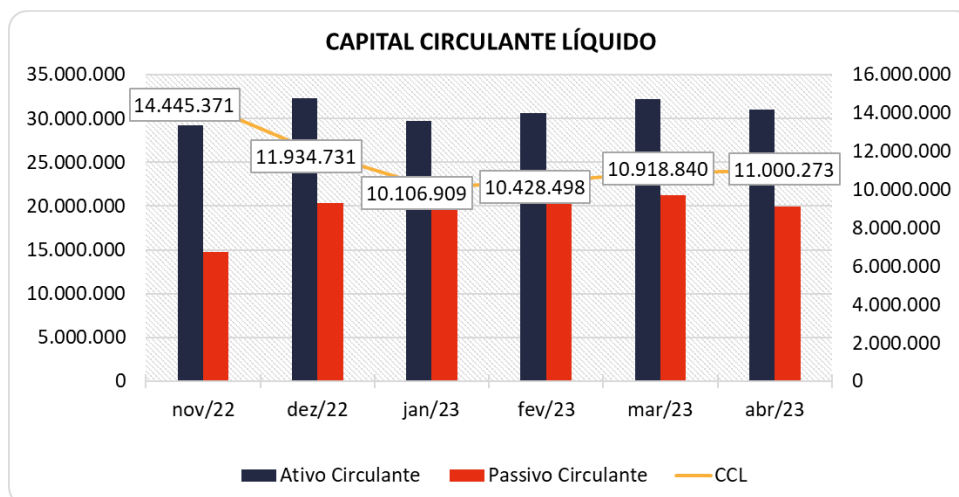
5.2.4 Capital Circulante Líquido

O capital circulante líquido apresenta o risco de insolvência da empresa, por isso, quanto maior for o CCL (Capital Circulante **positivo**), menor será a probabilidade de insolvência técnica da empresa, uma vez que caso ela apresente alto volume de CCL **negativo** entende-se que terá dificuldade de honrar suas obrigações, pois, as dívidas de curto prazo serão superiores aos ativos de curto prazo.

CAPITAL CIRCULANTE LÍQUIDO	nov/22	dez/22	jan/23	fev/23	mar/23	abr/23
Ativo Circulante	29.239.414	32.271.753	29.714.537	30.645.792	32.190.952	30.967.573
Passivo Circulante	14.794.044	20.337.022	19.607.628	20.217.294	21.272.112	19.967.300
CCL	14.445.371	11.934.731	10.106.909	10.428.498	10.918.840	11.000.273
Varição %	-3,76%	-17,38%	-15,32%	3,18%	4,70%	0,75%

Percebe-se que a Recuperanda aumentou o CCL **positivo** passando de um CCL de R\$ 10,9 milhões para R\$ 11 milhões, devido principalmente à redução ocorrida no grupo Outras Obrigações do passivo circulante.

Para melhor entendimento, segue representada graficamente a evolução do saldo positivo aumentado, apurado no capital de giro líquido.



5.3 Demonstração Do Resultado Do Exercício

A demonstração do resultado do exercício, ou DRE, é um relatório de demonstração contábilística dinâmica que se destina a evidenciar a formação do resultado líquido, através do confronto das receitas, custos e resultados, apurados em determinado período.

A DRE deve ser elaborada segundo o princípio contábil do regime de competência, onde as receitas e despesas devem ser simultaneamente incluídas na operação do resultado do período em que ocorreram.

Com base nas demonstrações financeiras recebidas, foram analisadas as demonstrações de resultado da Recuperanda no período de janeiro de 2017 a abril de 2023. Nesse último mês, a empresa apurou um **lucro** de 3,1% sobre as Receitas Operacionais Brutas, que representou respectivamente um resultado favorável na ordem de R\$ 64 mil.

As variações que impactaram para esse resultado serão demonstradas a seguir.

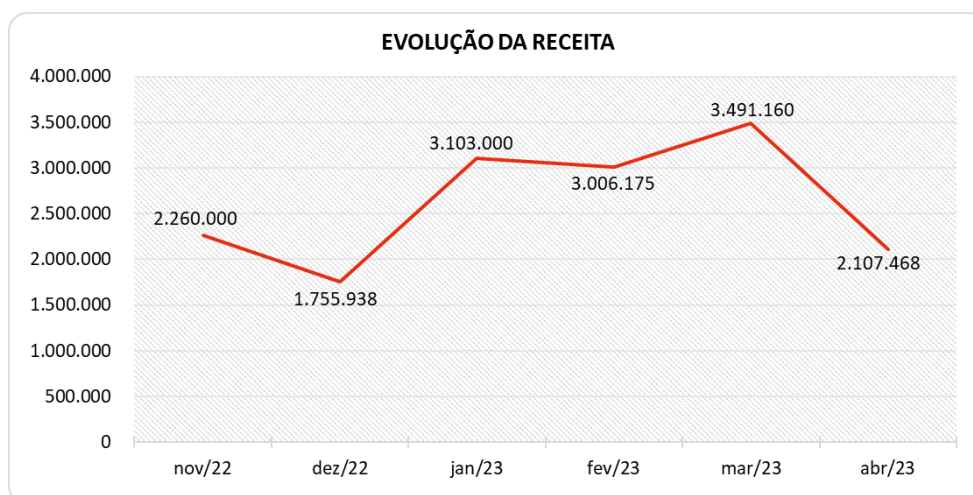
DEMONSTRAÇÃO DO RESULTADO	fev/23	mar/23	AV	abr/23	AV	Média		Média		AH	Variação
						jan22 a dez22	AV	jan23 a abr23	AV	abr23/mar23	abr23/mar23
Receitas Operacionais Brutas	3.006.175	3.491.160	100,0%	2.107.468	100,0%	2.529.022	100,0%	2.926.951	100,0%	-39,6%	-1.383.691
(-) Deduções das Receitas	-1.189.983	-449.042	-12,9%	-310.879	-14,8%	-404.130	-16,0%	-591.693	-20,2%	-30,8%	138.163
(=) Receita Operacional Líquida	1.816.193	3.042.117	87,1%	1.796.589	85,2%	2.124.891	84,0%	2.335.258	79,8%	-40,9%	-1.245.528
(-) Custos da Mercadorias e Serviços	-996.365	-1.984.649	-56,8%	-1.244.480	-59,1%	-1.034.153	-40,9%	-1.395.773	-47,7%	-37,3%	740.169
(=) Lucro Bruto	819.827	1.057.468	30,29%	552.109	26,20%	1.090.738	43,1%	939.485	32,1%	-47,8%	-505.359
(-) Despesas Operacionais	-358.279	-340.549	-9,8%	-308.406	-14,6%	-226.201	-8,9%	-326.224	-11,1%	-9,4%	32.143
(=) Resultado Operacional (Ebitda)	461.549	716.919	20,5%	243.703	11,6%	864.537	34,2%	613.261	21,0%	-66,0%	-473.216
(-) Depreciação e Amortizações	-37.197	-34.280	-1,0%	-32.541	-1,5%	-39.562	-1,6%	-35.521	-1,2%	-5,1%	1.739
(-) Encargos Financeiros Líquidos	-63.304	-74.226	-2,1%	-95.881	-4,5%	-95.687	-3,8%	-167.968	-5,7%	29,2%	-21.656
(=) Result. do Exerc. Antes do RNO	361.048	608.414	17,4%	115.281	5,5%	729.289	28,8%	409.772	14,0%	-81,1%	-493.133
(+/-) Resultado Não Operacional	0	0	0,0%	12.471	0,6%	0	0,0%	3.118	0,1%	0,0%	12.471
(=) Result. do Exerc. Antes das Prov.	361.048	608.414	17,4%	127.752	6,1%	729.289	28,8%	412.890	14,1%	-79,0%	-480.662
(-) Provisões de IRPJ e CSLL	-62.064	-105.485	-3,0%	-62.813	-3,0%	-72.644	-2,9%	-80.984	-2,8%	-40,5%	42.673
(=) Resultado Líquido do Exercício	298.984	502.928	14,4%	64.939	3,1%	656.645	26,0%	331.907	11,3%	-87,1%	-437.989

5.3.1 EVOLUÇÃO DA RECEITA

As receitas consistem na soma de todas as vendas, seja de produtos ou de serviços, realizadas em um determinado período. Elas demonstram a real capacidade da empresa e sua participação no mercado, ou seja, no fluxo de caixa da empresa, a receita constitui parte das entradas de dinheiro.

Pode-se observar pela demonstração gráfica a seguir, que a Recuperanda apresentou uma receita maior em relação ao mês anterior. Entretanto, no caso da Recuperanda, observa-se constantes oscilações no faturamento em virtude do tipo de atividade, onde nem sempre finaliza a produção das máquinas a tempo de faturar dentro do mês.

Do período de janeiro de 2017 a abril de 2023 as vendas de produtos a prazo perfizeram 96,48% do valor acumulado.



5.3.2 Lucro Bruto

O **Lucro Bruto** é o quanto sobra da receita obtida com as vendas dos produtos e serviços para pagar as despesas operacionais (e ter lucro), após o reconhecimento



das deduções das receitas (impostos e devoluções sobre vendas) e do pagamento dos custos (matéria-prima e outros custos decorrentes das mercadorias/produtos).

DEDUÇÕES E CUSTOS	nov/22	dez/22	jan/23	fev/23	mar/23	abr/23
(-) Deduções das Receitas	-281.506	-223.963	-416.867	-1.189.983	-449.042	-310.879
(=) Receita Operacional Líquida	1.978.494	1.531.976	2.686.133	1.816.193	3.042.117	1.796.589
(-) Custos da Mercadorias e Serviços	-1.367.801	-916.716	-1.357.595	-996.365	-1.984.649	-1.244.480
(=) Lucro Bruto	610.693	615.260	1.328.538	819.827	1.057.468	552.109
% Lucro Bruto	27,02%	35,04%	42,81%	27,27%	30,29%	26,20%

De acordo com as informações extraídas do Balancete enviado pela Recuperanda, houve uma alta percentual de 4,1% nas deduções da receita e nos custos, ocorridos em virtude principalmente do aumento percentual dos custos, de 56,8% para 59,1%. Destaca-se ainda, que o percentual das deduções das receitas aumentou de 12,9% para 14,8%.

Juntas, em abril de 2023, as deduções e os custos caracterizaram 73,8% do faturamento, portanto, tal variação impactou de forma desfavorável no percentual do lucro bruto, que fechou positivo em 26,20%, equivalente a um montante de R\$ 552 mil.

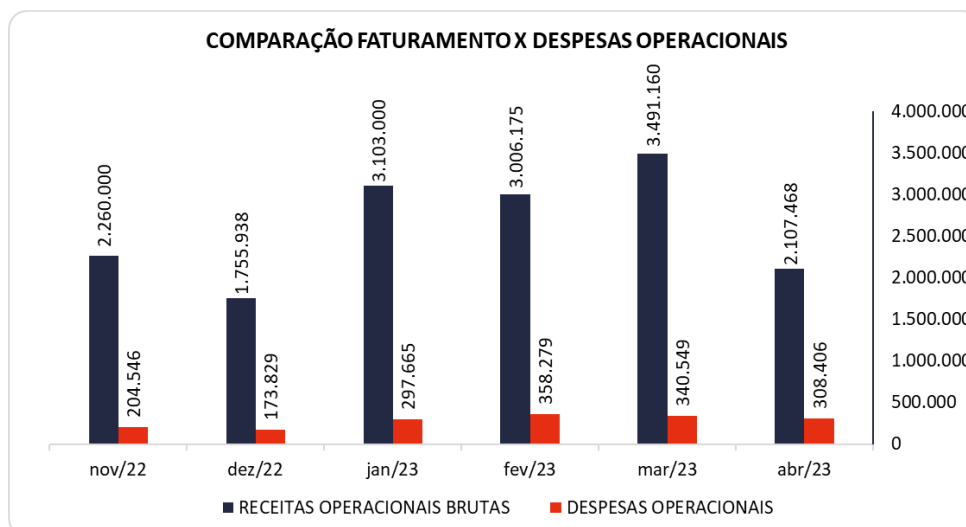
5.3.3 Receitas X Despesas Operacionais

No mês de abril de 2023 as despesas operacionais totalizaram R\$ 308 mil, equivalendo a 14,6% do faturamento, tendo demonstrado uma baixa de 9,4% em relação ao mês anterior, ou seja, R\$ 32 mil, com decréscimos identificados principalmente em "Promoção de Vendas".

Destaca-se ainda que no acumulado de janeiro de 2017 a abril de 2023, a conta "Salários e Encargos" correspondeu sozinha a 54,72% do total das despesas operacionais.



Para melhor compreensão apresenta-se a seguir uma tabela das despesas do período.



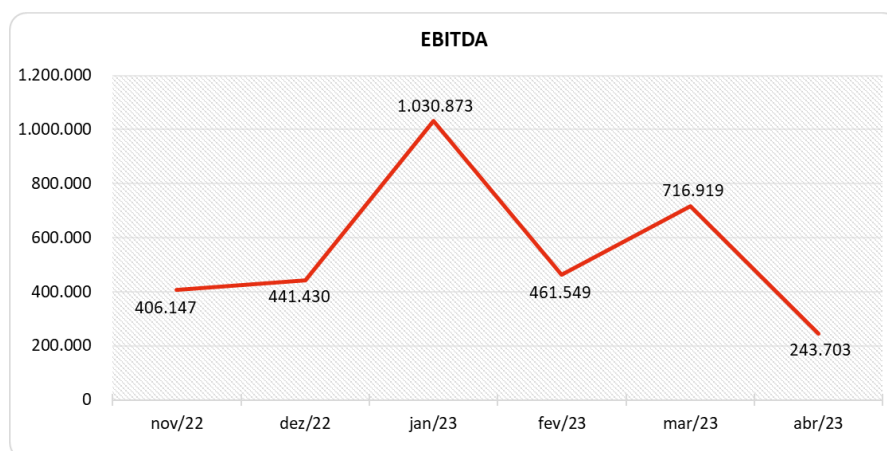
5.3.4 Evolução Do Ebitda

Ebitda é a sigla em inglês para *Earnings before interest, taxes, depreciation and amortization*. Em português, "Lucros antes de juros, impostos, depreciação e amortização" (também conhecida como Lajida).

O Ebitda representa a geração operacional de caixa da empresa, ou seja, o quanto a empresa gera de recursos apenas em suas atividades operacionais, sem levar em consideração os efeitos financeiros e das depreciações.

Portanto, o Ebitda revela-se como um indicador capaz de demonstrar o verdadeiro desempenho da atividade operacional, por isso está denominado na análise da DRE como Resultado Operacional, cuja evolução a respeito da Recuperanda, segue abaixo:





Em abril de 2023, com o Lucro Bruto sendo positivo, a Recuperanda foi capaz de suprir suas despesas operacionais, gerando um Resultado Operacional (Ebitda) favorável de R\$ 243 mil, correspondente a 11,6% sobre o faturamento do mês, um resultado menor comparado ao obtido no mês anterior, que havia fechado positivo em 20,5%, equivalente a um montante de R\$ 716 mil.

5.3.5 Resultado Operacional X Resultado Líquido Do Exercício

A tabela abaixo se refere à evolução do Ebitda em confrontação com o Resultado Líquido do Exercício registradas pela Recuperanda até abril de 2023.

Nesta análise, incorpora-se as depreciações, amortizações e resultados não operacionais consumando-se com o resultado líquido.

CONTAS	nov/22	dez/22	jan/23	fev/23	mar/23	abr/23
(=) Resultado Operacional (Ebitda)	406.147	441.430	1.030.873	461.549	716.919	243.703
(-) Depreciação e Amortizações	-37.911	-38.082	-38.066	-37.197	-34.280	-32.541
(-) Encargos Financeiros Líquidos	-245.806	-73.580	-438.460	-63.304	-74.226	-95.881
(=) Result. do Exerc. Antes do RNO	122.430	329.768	554.348	361.048	608.414	115.281
(+/-) Resultado Não Operacional	0	0	0	0	0	12.471
(=) Result. do Exerc. Antes das Prov.	122.430	329.768	554.348	361.048	608.414	127.752
(-) Provisões de IRPJ e CSLL	-67.608	-52.075	-93.572	-62.064	-105.485	-62.813
(=) Resultado Líquido do Exercício	54.822	277.694	460.775	298.984	502.928	64.939



A depreciação ou desvalorização é o custo ou despesa que indica a redução de valor de um bem tangível em decorrência de uso, natureza ou obsolescência, servindo o mesmo conceito para os intangíveis, onde denomina-se amortização. No mês de abril/2023 foi lançado o valor de R\$ 32 mil decorrentes destes eventos.

Os encargos financeiros são eventos oriundos de juros e taxas recebidas e pagas, que neste mês resultaram em R\$ 95 mil referente as despesas financeiras do período, um aumento desfavorável de R\$ 21 mil em relação ao mês anterior, sendo esse acréscimo observado principalmente na conta "Correção Recuperação Judicial", que passou de R\$ 148 para R\$ 17 mil.

Por fim, observa-se que as provisões de IRPJ e CSLL no período foram contabilizadas, respectivamente R\$ 67 mil e R\$ 37 mil, apresentando então um resultado líquido positivo em R\$ 502 mil, ou seja, 14,4% do faturamento.

6. CONSIDERAÇÕES FINAIS

Após analisarmos os relatórios contábeis que demonstram a movimentação operacional e financeira da Recuperanda no mês de abril de 2023, destacaremos abaixo algumas informações extraídas desses documentos que nos ajudam a interpretar a sua atual situação econômico-financeira:

Faturamento - A empresa registrou um faturamento de R\$ 2,1 milhões no mês de abril de 2023, demonstrando uma queda de 39,6% em relação ao mês anterior. Devido ao tipo de negócio da Recuperanda, há uma oscilação de faturamento em razão da conclusão dos produtos em tempo hábil para o faturamento dentro do mês vigente, sendo importante avaliar as médias visando minimizar tal efeito. O valor médio até o mês de análise tem se demonstrado suficiente para a cobertura dos custos, despesas e encargos financeiros.



Lucro Bruto - É o resultado das vendas subtraído as deduções da receita e os custos das mercadorias/produtos, servindo essa sobra para cobrir os demais gastos da operação, e gerar o lucro que se espera. Em abril de 2023, a Recuperanda obteve um lucro bruto positivo de 26,2% sobre o faturamento, portanto, suficiente para cobrir as despesas operacionais, que representaram 14,6%. No acumulado do ano 2023, apesar de ser somente quatro meses, verifica-se que o lucro bruto médio de 32,1% se encontra menor em relação à média do exercício de 2022, a qual foi de 43,1%.

Resultado Operacional (Ebitda) - É o ganho na operação, antes de deduzir possíveis encargos financeiros e/ou outros gastos que, apesar de existirem, não estão necessariamente atrelados à operação normal da empresa. Em abril de 2023, a Recuperanda apurou um Ebitda positivo de 11,6% sobre o faturamento, acumulando no ano 2023 uma média mensal de 21%, percentual menor do que a média do ano anterior, onde representou 34,2%.

Resultado Líquido do Exercício - É o resultado apurado deduzindo das receitas brutas todos os custos operacionais e não operacionais do período analisado. Esse resultado é o valor que será incorporado ao Patrimônio Líquido da empresa para futuras destinações. Em abril de 2023, a empresa auferiu um lucro líquido de R\$ 64 mil, acumulando em 2023 um saldo positivo de R\$ 1,3 milhão.



VALOR CONSULTORES

www.valorconsultores.com.br

MARINGÁ/PR

Av. Duque de Caxias, nº 882
Edifício New Tower Plaza
Torre II, 6º Andar, Sala 603
Zona 07 - CEP 87.020-025

+55 44 3041-4882

CURITIBA/PR

Av. Cândido de Abreu, nº 470
Edifício Neo Business
14º Andar, Conjunto 1407
Centro Cívico - CEP 87020-025

+55 41 3122-2060

SÃO PAULO/SP

Av. Paulista, nº 2300
Edifício São Luís Gonzaga
Andar Pilotis
Bela Vista - CEP 01310-300

+55 11 2847-4958

