



Março/2026

6º RELATÓRIO MENSAL DE ATIVIDADES

GVM LOGÍSTICA LTDA.





Administradora Judicial
ajgvmlogistica@valorconsultores.com.br

Recuperação Judicial nº 0013652-92.2025.8.16.0194

26ª Vara de Falências e Recuperação Judicial do Foro Central da Comarca da
Região Metropolitana de Curitiba – Estado do Paraná



Documento assinado digitalmente, conforme MP nº 2.200-2/2001, Lei nº 11.419/2006, resolução do Projudi, do TJPR/OE
Validação deste em <https://projudi.tjpr.jus.br/projudi/> - Identificador: PJSPF 97T7T WAYS6 3UPED

SUMÁRIO



1. Glossário Online.....	4	4.4. Investimentos.....	18
2. Cronograma Processual.....	5	4.5. Imobilizado e Intangível.....	19
3. Informações Operacionais.....	6	5. Análise de Resultados.....	20
3.1. Constatação das Condições de Funcionamento.....	6	5.1. Análise de Faturamento.....	21
3.2. Quadro Funcional.....	8	5.2. Índices de Liquidez.....	22
3.3. Fotos da Vistoria.....	10	6. Endividamento.....	23
4. Informações Financeiras.....	12	6.1. Endividamento Total.....	23
4.1. Balanço Patrimonial.....	12	6.2. Endividamento Sujeito à Recuperação Judicial.....	24
4.1.1. Principais Movimentações do Ativo.....	13	7. Fluxo de Caixa.....	25
4.1.2. Principais Movimentações do Passivo.....	14	7.1. Principais Fontes de Entrada.....	26
4.2. Contas a Receber.....	16	7.2. Principais Saídas.....	26
4.3. Contas a Pagar.....	17		



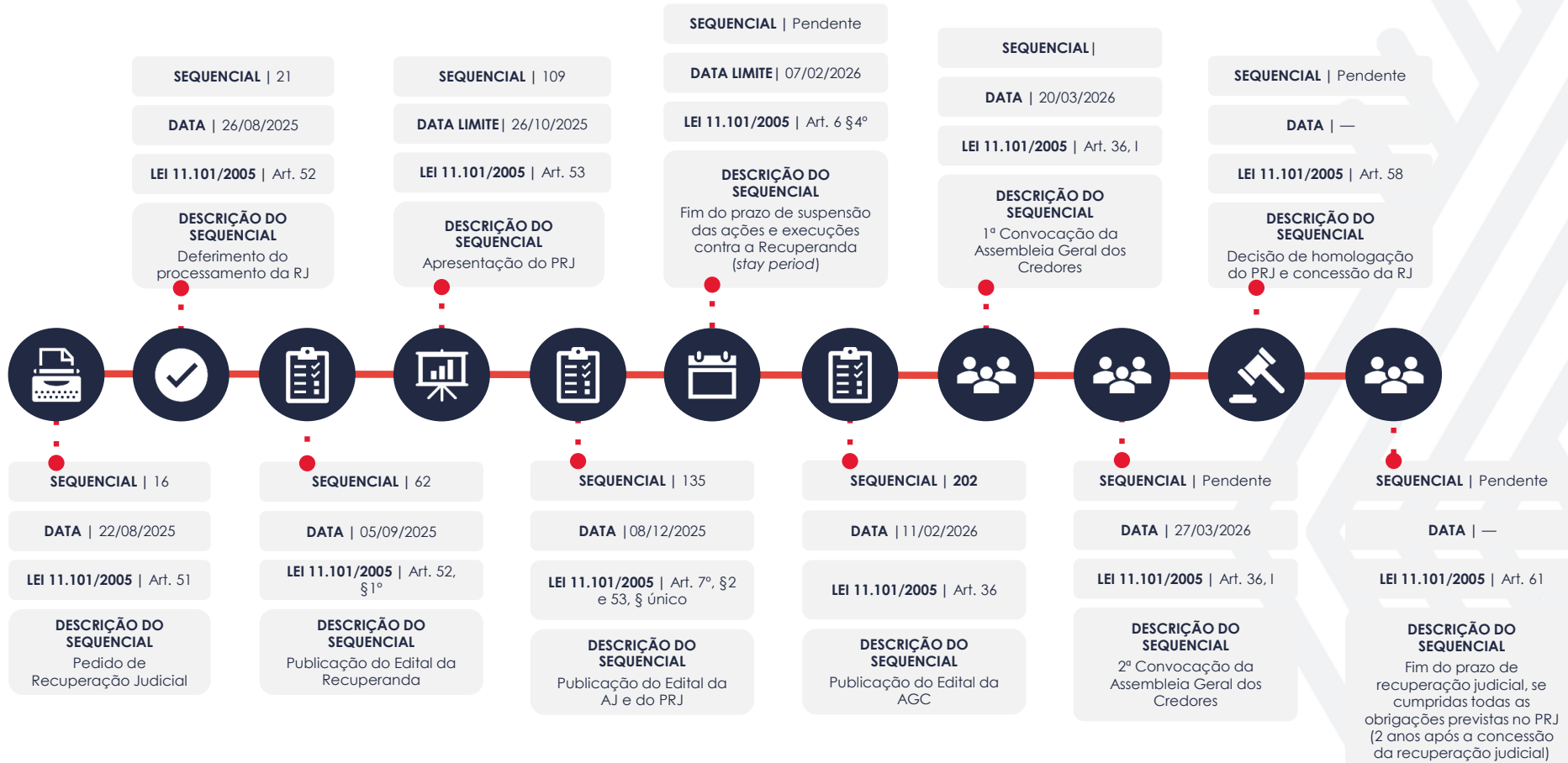
1. GLOSSÁRIO ONLINE

www.valorconsultores.com.br

Para consulta do glossário *online* referente às informações operacionais e financeiras delineadas no presente Relatório Mensal de Atividades, acesse o *link* <https://www.valorconsultores.com.br/modelos>.



2. CRONOGRAMA PROCESSUAL



3. INFORMAÇÕES OPERACIONAIS

3.1. Constatação das Condições de Funcionamento

As informações que subsidiam o presente relatório foram coletadas pela representante da Administração Judicial, Ana Luiza Meyer Albiero, durante vistoria e reunião realizadas em 13/03/2026, na sede da Recuperanda. Na ocasião, esteve presente a responsável pelos setores administrativo e financeiro, Sra. Andréia Freitas.

Inicialmente, durante a vistoria, a equipe da AJ constatou a mudança dos setores administrativo, financeiro, de recursos humanos e comercial para um centro empresarial localizado na Rua Ana Andreatta, 640, Quatro Barras/PR, estabelecendo-se como sede administrativa da devedora a partir de então.

Ademais, verificou-se, no pátio, carretas refrigeradas estacionadas, bem como três caminhões e uma van realizando carga de produtos do Centro de Distribuição, principalmente da Cacau Show e da Orquídea. Ainda no estoque, havia grande quantidade de produtos a serem carregados, além de relevante volume de carga refrigerada de chocolates. Entretanto, as prateleiras de armazenagem permaneciam vazias, em razão de não terem sido ocupadas pelos produtos da Paganini transportados em janeiro.



Posteriormente, em reunião, a preposta da Recuperanda prestou as seguintes informações:

- Conforme constatado pela Administradora Judicial, houve a alteração da sede administrativa da devedora para um imóvel que, segundo informado, já se encontrava locado e figurava como sua sede antes mesmo do pedido de Recuperação Judicial.
- Considerando a natureza provisória do espaço anteriormente utilizado no Centro de Distribuição, bem como a recorrente necessidade de deslocamento ao centro empresarial para a realização de reuniões e cursos, optou-se pelo retorno ao referido estabelecimento, mantendo-se no Centro de Distribuição apenas a gestão das operações relacionadas aos fretes e carregamentos.
- No mês de fevereiro, não houve vendas suficientes para atingir o ponto de equilíbrio, resultando em uma cifra de R\$ 1,3 milhão, sendo declarado que foi um mês muito ruim para a empresa. De todo modo, ressaltou que, no início de março, já foi possível perceber uma pequena melhora nas contratações de transportes, o que gera uma boa perspectiva para o mês.

www.valorconsultores.com.br

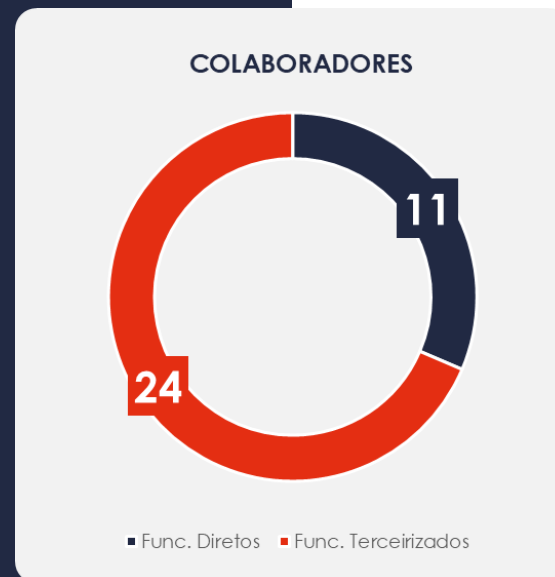
- As perspectivas para o período da Páscoa permanecem estagnadas e pouco relevantes, uma vez que estão realizando operações, porém com volume contido que, embora ativo, não apresenta crescimento expressivo no momento.
- Mantém a resistência na contratação de novos clientes, em razão da indicação de "em Recuperação Judicial" em seu cartão CNPJ, tanto para novas contratações quanto para fornecedores, mantendo o relatado no mês anterior. De todo modo, os principais clientes se mantêm: Galo, Baston, Cacau Show, Bel, Orquídea, entre outros.
- Esclareceu que o início da guerra no Oriente Médio pode vir a afetar a devedora e os preços praticados na cobrança dos fretes, uma vez que é esperado um aumento no valor do diesel, porém sem qualquer informação concreta a esse respeito.



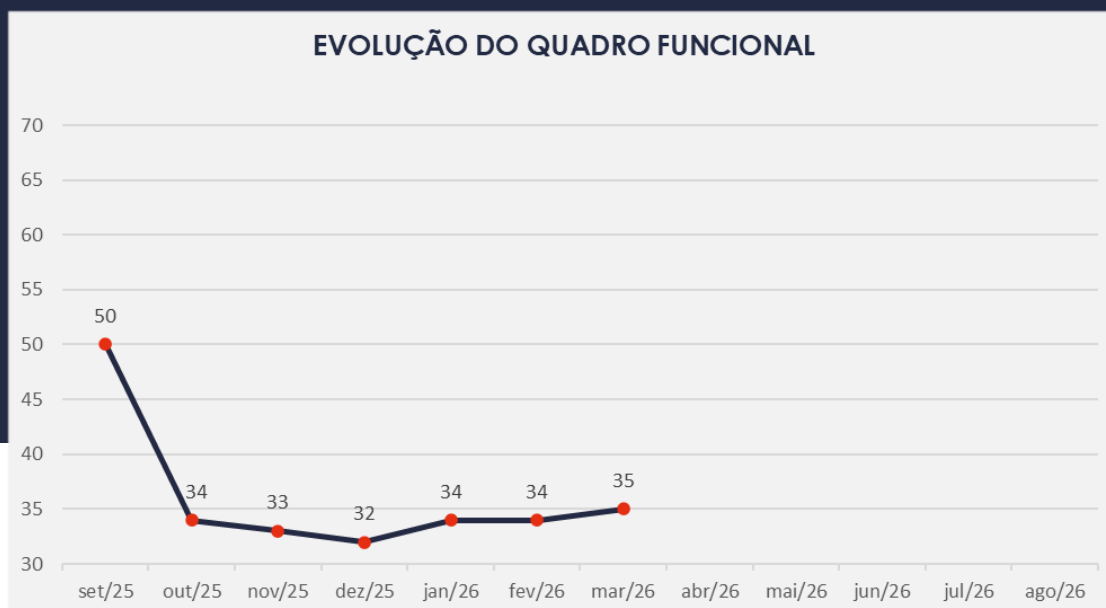
3.2. Quadro Funcional

Pelas informações prestadas no corrente mês, atualmente a Recuperanda conta com 35 funcionários, dos quais 11 são empregados diretos e 24 prestam serviços de modo terceirizado, na forma ilustrada ao lado:

Destacou-se que, diante das mudanças de espaço físico atreladas ao baixo movimento de contratações, por ora foi paralisado o processo de novas admissões.



O comparativo que demonstra o progresso do quadro de funcionários, registrados ou não, da Recuperanda ao longo tempo, desde o seu pedido de Recuperação Judicial até os dias atuais, está estampado pelo gráfico abaixo:



3.3. Fotos da Vistoria



www.valorconsultores.com.br

10



3.3. Fotos da Vistoria



4. INFORMAÇÕES FINANCEIRAS

4.1. Balanço Patrimonial

A tabela lateral apresenta os dados sobre a composição do Ativo e Passivo da Recuperanda, incluindo suas variações no último trimestre.

www.valorconsultores.com.br

BALANÇO PATRIMONIAL	dez/25	AV	jan/26	AV	fev/26	AV	AH
ATIVO							
Ativo Circulante							
Caixa e equivalentes a caixa	1.759.846	14,4%	1.923.385	15,0%	1.891.006	15,0%	-1,7%
Clientes	8.215.789	67,1%	7.871.852	61,3%	7.639.806	60,6%	-2,9%
Contas a Receber	5.418	0,0%	5.418	0,0%	0	0,0%	-100,0%
Tributos e Contribuições a Compensar	504.427	4,1%	1.286.864	10,0%	1.313.019	10,4%	2,0%
Total do Ativo Circulante	10.485.481	85,7%	11.087.519	86,3%	10.843.831	86,1%	-2,2%
Ativo Não Circulante							
Depósitos Judiciais	7.066	0,1%	7.066	0,1%	7.066	0,1%	0,0%
Títulos a Receber de Terceiros	1.495	0,0%	1.665	0,0%	1.665	0,0%	0,0%
Investimentos	854.058	7,0%	854.058	6,7%	854.058	6,8%	0,0%
Imobilizado	879.989	7,2%	879.989	6,9%	879.989	7,0%	0,0%
Intangível	10.238	0,1%	10.238	0,1%	10.238	0,1%	0,0%
Total do Ativo Não Circulante	1.752.845	14,3%	1.753.015	13,7%	1.753.015	13,9%	0,0%
TOTAL DO ATIVO	12.238.326	100,0%	12.840.533	100,0%	12.596.846	100,0%	-1,9%

12

4.1.1. Principais Movimentações do Ativo

Caixa e equivalentes a caixa: Observou-se uma baixa de R\$ 32 mil de janeiro a fevereiro de 2026, equivalente a 1,7%, impulsionado principalmente pela variação na conta "Aplicações Financeiras". Ao final de fevereiro/26, o saldo totalizou R\$ 1,8 milhão.

Clientes: Composto pela conta "Clientes Diversos", o grupo registrou saldo de R\$ 7,6 milhões ao final de fevereiro/26, representando 60,6% do total do ativo. Em comparação ao mês anterior, verificou-se uma redução de R\$ 232 mil.

Contas a Receber: Este grupo apresentou uma baixa de R\$ 5 mil em fevereiro/26, resultando no zeramento do saldo ao final do período.

Tributos e Contribuições a Compensar: Entre janeiro e fevereiro de 2026, houve um acréscimo de R\$ 26 mil, equivalente a 2,0%, encerrando o período de análise com saldo de R\$ 1,3 milhão.



4.1.2. Principais Movimentações do Passivo

Empréstimos e Financiamentos a Curto e Longo Prazo: Este grupo apresentou baixa de R\$ 74 mil no curto prazo, passando para um saldo negativo de R\$ 2,2 milhões em fevereiro/26. Ressalta-se que esse saldo negativo decorre da conta "Juros a Apropriar", que atua como conta redutora dentro do grupo. No longo prazo, não houve movimentações, encerrando o período de análise com saldo negativo de R\$ 40 mil, referente à conta de "Capital de Giro BB 340603918 (LP)".

Fornecedores: Em fevereiro/26, o saldo desse grupo foi de R\$ 260 mil. Esse valor indica um decréscimo de R\$ 23 mil em comparação com o mês anterior, equivalente a 8,1%.

Obrigações Trabalhistas: Em fevereiro/26, verificou-se uma baixa de R\$ 4 mil em comparação ao mês anterior, encerrando o período com saldo de R\$ 49 mil, sendo R\$ 23 mil em "Obrigações com Pessoal" e R\$ 25 mil em "Encargos Sociais a Pagar".

BALANÇO PATRIMONIAL	dez/25	AV	jan/26	AV	fev/26	AV	AH
PASSIVO							
Passivo Circulante							
Empréstimos e Financiamentos	-2.675.929	-21,9%	-2.200.422	-17,1%	-2.275.344	-18,1%	3,4%
Fornecedores	510.814	4,2%	283.878	2,2%	260.786	2,1%	-8,1%
Obrigações Trabalhistas	163.339	1,3%	54.401	0,4%	49.685	0,4%	-8,7%
Obrigações Tributárias	63.025	0,5%	60.533	0,5%	87.242	0,7%	44,1%
Contas a Pagar	530.244	4,3%	437.058	3,4%	398.483	3,2%	-8,8%
Outras Obrigações	3.802.500	31,1%	3.802.500	29,6%	3.802.500	30,2%	0,0%
Total do Passivo Circulante	2.393.992	19,6%	2.437.947	19,0%	2.323.353	18,4%	-4,7%
Passivo Não Circulante							
Empréstimos e Financiamentos LP	508.707	4,2%	-40.159	-0,3%	-40.159	-0,3%	0,0%
Contas a Pagar LP	1.111.951	9,1%	1.111.951	8,7%	1.111.951	8,8%	0,0%
Credores Recuperação Judicial	10.545.299	86,2%	10.545.299	82,1%	10.545.299	83,7%	0,0%
Total do Passivo Não Circulante	12.165.957	99,4%	11.617.090	90,5%	11.617.090	92,2%	0,0%
Patrimônio Líquido							
Capital Social	1.874.987	15,3%	1.874.987	14,6%	1.874.987	14,9%	0,0%
Lucros e/ou Prejuízos Acumulados	-872.079	-7,1%	-4.229.201	-32,9%	-4.229.201	-33,6%	0,0%
Lucros/Prejuízo do Exercício	-3.357.121	-27,4%	-340.744	-2,7%	-469.837	-3,7%	37,9%
Ajustes de Exercícios Anteriores	32.591	0,3%	1.480.454	11,5%	1.480.454	11,8%	0,0%
Total do Patrimônio Líquido	-2.321.623	-19,0%	-1.214.504	-9,5%	-1.343.597	-10,7%	10,6%
TOTAL DO PASSIVO	12.238.326	100,0%	12.840.533	100,0%	12.596.846	100,0%	-1,9%



Obrigações Tributárias: Entre janeiro e fevereiro de 2026, houve um acréscimo de R\$ 26 mil, equivalente a 44,1%, encerrando o período de análise com saldo de R\$ 87 mil.

Contas a Pagar a Curto e Longo Prazo: Composto por parcelamentos de ICMS estadual, fretes a pagar e conta corrente matriz e filial, este grupo representou 12% do passivo total, com saldo de R\$ 1,5 milhão em fevereiro/26, dos quais R\$ 398 mil estão no curto prazo e R\$ 1,1 milhão no longo prazo. Entre janeiro e fevereiro de 2026, observou-se um decréscimo de R\$ 38 mil no curto prazo, enquanto no longo prazo não houve movimentação.

www.valorconsultores.com.br

15



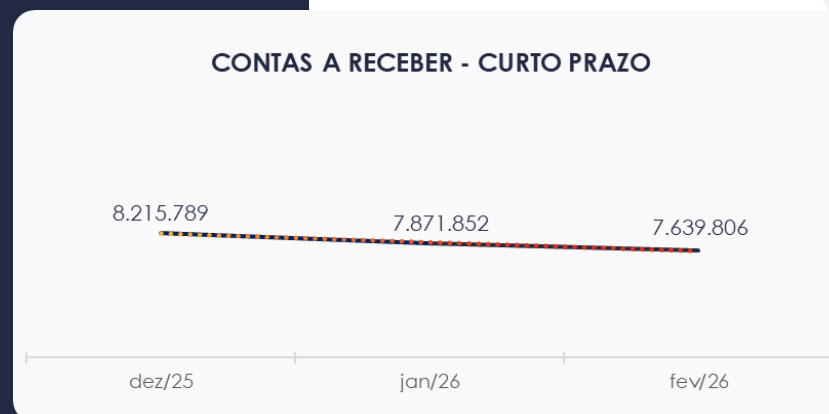
Documento assinado digitalmente, conforme MP nº 2.200-2/2001, Lei nº 11.419/2006, resolução do Projudi, do TJPR/OE
Validação deste em <https://projudi.tjpr.jus.br/projudi/> - Identificador: PJSPF 97T7T WAYS6 3UPED

4.2. Contas a Receber

Os valores de Contas a Receber com vencimento no curto prazo são compostos exclusivamente pelo grupo de Clientes, totalizando saldo de R\$ 7,6 milhões. Entre janeiro e fevereiro de 2026, observou-se uma baixa de R\$ 232 mil.

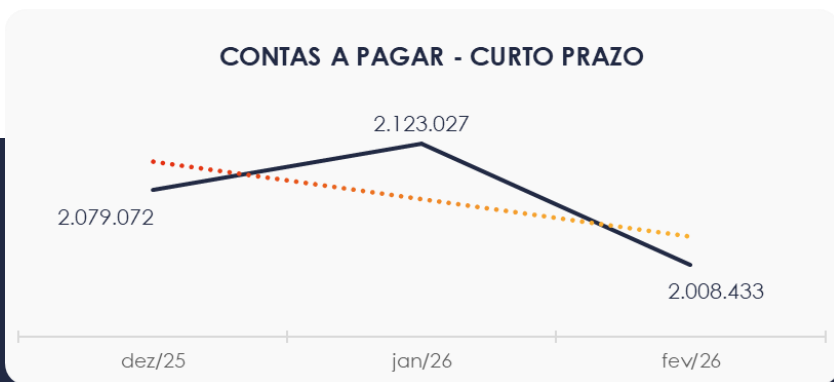
Destaca-se que não houve contas a receber no longo prazo durante o período de análise.

www.valorconsultores.com.br

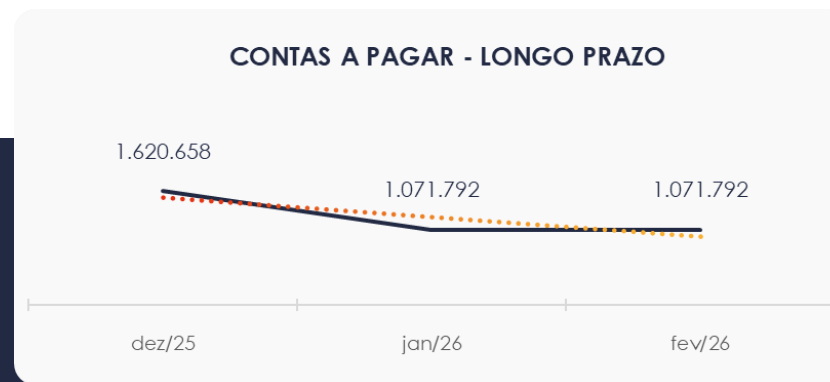


4.3. Contas a Pagar

Os valores a pagar no curto prazo, conforme demonstrado no gráfico abaixo, apresentaram saldo de R\$ 2 milhões. Nesse grupo, destacam-se fornecedores, obrigações trabalhistas, obrigações tributárias, contas a pagar e outras obrigações, que somam R\$ 4,2 milhões, sendo que a redução do saldo total decorre da conta de empréstimos e financiamentos, a qual registra saldo negativo de R\$ 2,2 milhões.



As contas a pagar de longo prazo não apresentaram movimentação no período de janeiro a fevereiro de 2026. Esse grupo é composto por “Empréstimos e Financiamentos” e “Contas a Pagar”, que apresentaram, respectivamente, saldo de -R\$ 40 mil e R\$ 1,1 milhão, totalizando R\$ 1 milhão.



4.4. Investimentos

O grupo de Investimentos apresentou saldo de R\$ 854 mil em fevereiro/26. No período de janeiro a fevereiro de 2026, não houveram movimentações.



4.5. Imobilizado e Intangível

Entre janeiro e fevereiro de 2026, o grupo não apresentou movimentações, mantendo saldo de R\$ 890 mil.

Para melhor visualização, a composição detalhada do grupo Imobilizado e Intangível pode ser consultada no quadro ao lado.

www.valorconsultores.com.br

IMOBILIZADO	dez/25	jan/26	fev/26	AV	Variação
Máquinas e Equipamentos	512.774	512.774	512.774	57,6%	0
Móveis e Utensílios	72.001	72.001	72.001	8,1%	0
Veículos	4.202.195	4.202.195	4.202.195	472,0%	0
Computadores e Periféricos	182.264	182.264	182.264	20,5%	0
Instalações e Edificações	84.100	84.100	84.100	9,4%	0
Equipamentos de Rastreamento	116.039	116.039	116.039	13,0%	0
(-) Depreciação Acumulada	-4.289.384	-4.289.384	-4.289.384	-481,8%	0
INTANGÍVEL					
Software ou Programas de Computador	10.238	10.238	10.238	1,2%	0
TOTAL	890.227	890.227	890.227	100,0%	0

19



5. ANÁLISE DE RESULTADOS

Com base nas demonstrações financeiras recebidas, foi analisada a demonstração de resultados da Recuperanda do mês de fevereiro de 2026, que revelou um **prejuízo** de R\$ 129 mil.

No ano de 2026, a Recuperanda acumula um faturamento de R\$ 2,7 milhões, com prejuízo acumulado totalizando R\$ 469 mil.

www.valorconsultores.com.br

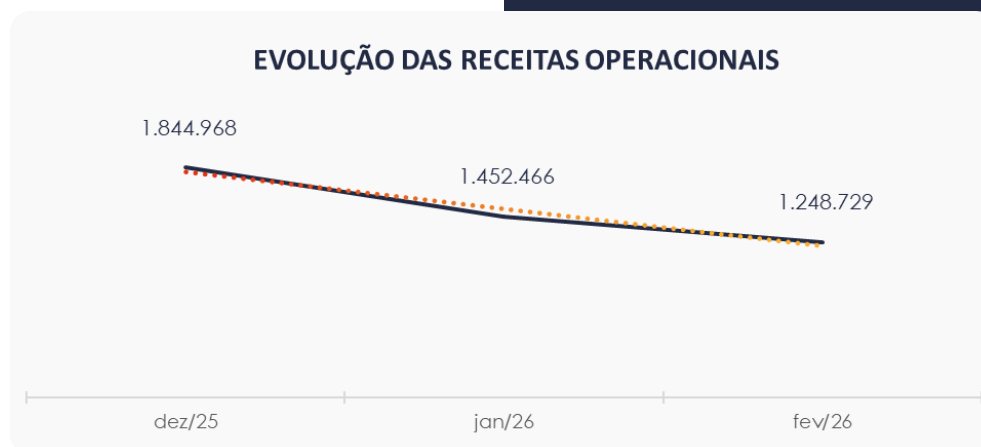
DRE	dez/25	AV	jan/26	AV	fev/26	AV	AH	Acum. 2025	Acum. 2026
RECEITAS OPERACIONAIS BRUTAS	1.844.968	100,0%	1.452.466	100,0%	1.248.729	100,0%	-14,0%	22.008.003	2.701.195
(-) Deduções das receitas	-298.003	-16,2%	-250.517	-17,2%	-216.789	-17,4%	-13,5%	-4.062.783	-467.305
(=) Receitas líquidas	1.546.964	83,8%	1.201.949	82,8%	1.031.940	82,6%	-14,1%	17.945.220	2.233.889
(-) Custos das Vendas e Serviços	-1.163.598	-63,1%	-1.157.188	-79,7%	-802.252	-64,2%	-30,7%	-15.859.512	-1.959.440
(=) Lucro bruto	383.366	20,8%	44.761	3,1%	229.688	18,4%	413,1%	2.085.707	274.449
(-) Despesas operacionais	-386.646	-21,0%	-369.276	-25,4%	-358.781	-28,7%	-2,8%	-4.462.561	-728.057
(=) EBITDA	-3.280	-0,2%	-324.514	-22,3%	-129.093	-10,3%	-60,2%	-2.376.854	-453.608
(-) Depreciação e amortização	0	0,0%	0	0,0%	0	0,0%	0,0%	-174.520	0
(-) Encargos financeiros líquidos	-33.246	-1,8%	-16.230	-1,1%	0	0,0%	-100,0%	-805.747	-16.230
(=) Resultado antes do RNO	-36.526	-2,0%	-340.744	-23,5%	-129.093	-10,3%	-62,1%	-3.357.121	-469.837
(+/-) RNO	0	0,0%	0	0,0%	0	0,0%	0,0%	0	0
(=) Resultado antes do IR e CS	-36.526	-2,0%	-340.744	-23,5%	-129.093	-10,3%	-62,1%	-3.357.121	-469.837
(-) IR e CS	0	0,0%	0	0,0%	0	0,0%	0,0%	0	0
(=) RESULTADO LÍQUIDO DO EXERCÍCIO	-36.526	-2,0%	-340.744	-23,5%	-129.093	-10,3%	-62,1%	-3.357.121	-469.837

20



5.1. Análise de Faturamento

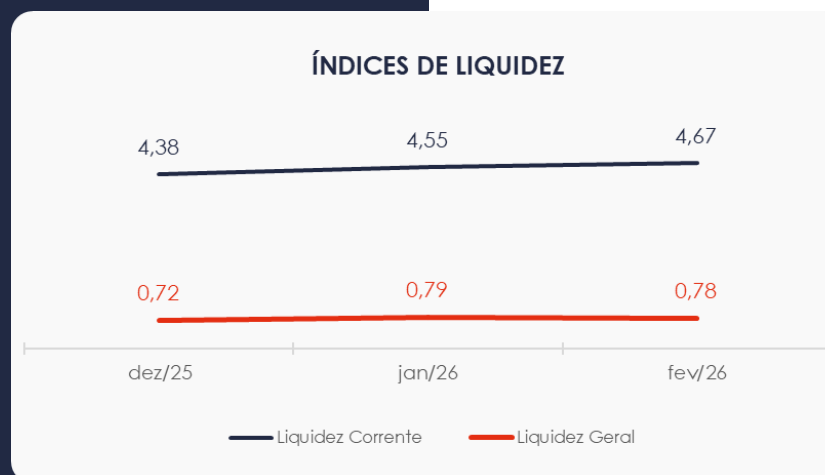
Conforme o quadro de obtenção de receitas do trimestre, é possível observar as oscilações ocorridas no período. Em fevereiro/26, a receita atingiu R\$ 1,2 milhão, sendo majoritariamente originada da prestação de serviços.



5.2. Índices de Liquidez

O **índice de liquidez geral** da empresa apresentou uma leve baixa entre janeiro e fevereiro de 2026, atingindo 0,78. Esse valor evidencia que a sociedade empresária ainda **não dispõe** de ativos suficientes para quitar suas dívidas de forma geral, correspondendo a **R\$ 0,78** em ativos para cada **R\$ 1,00** de dívida.

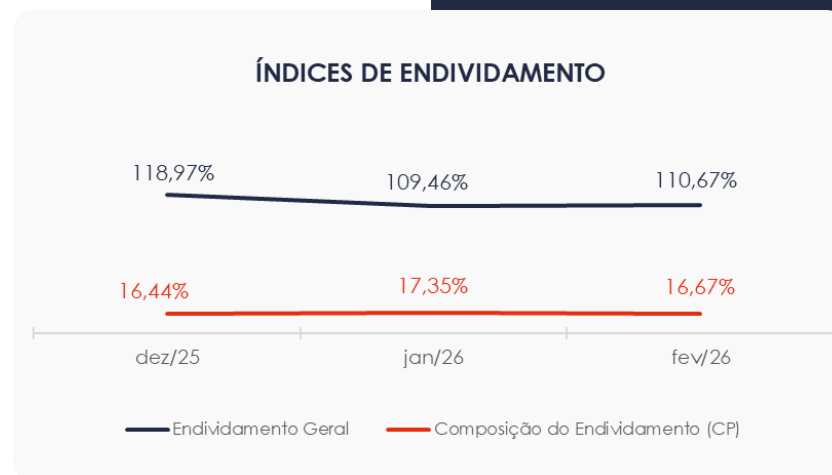
Já o **índice de liquidez corrente**, que avalia a capacidade de pagamento das obrigações de curto prazo, registrou um valor de **4,67** em fevereiro de 2026. Esse resultado decorre principalmente do grupo de outras obrigações no passivo circulante.



6. ENDIVIDAMENTO

6.1. Endividamento Total

No mês de análise, o endividamento da empresa totalizou R\$ 13,9 milhões, representando 110,67% do valor dos ativos. Observa-se também uma baixa na composição do endividamento, com as dívidas vincendas a curto prazo passando de 17,35% para 16,67% em fevereiro/26.



6.2. Endividamento Sujeito à Recuperação Judicial

Verifica-se que a Recuperanda incluiu em seu balancete um grupo de contas relacionado aos credores sujeitos à Recuperação Judicial, apresentando saldo de R\$ 10,5 milhões, devidamente atualizado de acordo com a relação de credores apresentada pela Administradora Judicial.

CREDORES RECUPERAÇÃO JUDICIAL	dez/25	jan/26	fev/26	AV
Classe I - Trabalhista	8.642	8.642	8.642	0,1%
Classe III - Quirografários	10.207.342	10.207.342	10.207.342	96,8%
Classe IV - ME/EPP	329.315	329.315	329.315	3,1%
TOTAL	10.545.299	10.545.299	10.545.299	100,0%



7. FLUXO DE CAIXA

Para melhor compreensão, apresenta-se a seguir a demonstração do fluxo de caixa da empresa Recuperanda, elaborada pelo método direto, referente aos últimos três meses.

www.valorconsultores.com.br

DEMONSTRAÇÃO DO FLUXO DE CAIXA	dez/25	jan/26	fev/26
ATIVIDADES OPERACIONAIS			
Movimentação de clientes a receber	2.687.236	1.796.404	1.480.774
Movimentação de outros créditos	-72.979	-782.607	-20.736
Movimentação de fornecedores	-1.422.298	-1.384.124	-825.343
Movimentação de tributos	-325.954	-253.009	-190.079
Movimentação de despesas e outras obrig.	-366.517	-587.629	-402.072
Fluxo das atividades operacionais	499.488	-1.210.964	42.543
ATIVIDADES DE INVESTIMENTOS			
Movimentação de investimentos	0	0	0
Movimentação de imobilizado	0	0	0
Movimentação de intangível	0	0	0
Fluxo das atividades de investimentos	0	0	0
ATIVIDADES DE FINANCIAMENTOS			
Movimentação de empr. e financ.	-73.360	-73.360	-74.922
Fluxo das atividades de financiamento	-73.360	-73.360	-74.922
ATIVIDADES DE CREDITORES RJ			
Movimentação de credores RJ	0	0	0
Fluxo das atividades de credores RJ	0	0	0
ATIVIDADES DE PATRIMÔNIO LÍQUIDO			
Movimentação de patrimônio líquido	14.004	1.447.863	-0
Fluxo das atividades de patrimônio líquido	14.004	1.447.863	-0
Variação líquida do caixa	440.132	163.539	-32.379

25

7.1. Principais Fontes de Entrada

A única fonte de entrada no mês de fevereiro/26 foi relacionadas ao recebimento de clientes, totalizando R\$ 1,4 milhões.

7.2. Principais Saídas

As saídas que contribuíram para o saldo final incluíram pagamentos a fornecedores, tributos, outras obrigações, movimentações de outros créditos e empréstimos e financiamentos, totalizando R\$ 1,5 milhões em fevereiro/26.

Assim, a variação líquida do caixa no período foi negativa, somando R\$ 32 mil.





MARINGÁ/PR

Av. Duque de Caxias, nº 882
Edifício New Tower Plaza
Torre II, 6º Andar, Sala 603
Zona 07 - CEP 87020-025

+55 44 3041-4882

CURITIBA/PR

Av. Cândido de Abreu, nº 470
Edifício Neo Business
6º Andar, Sala 604
Centro Cívico - CEP 87020-025

+55 41 3044-5299

SÃO PAULO/SP

Av. Paulista, nº 2300
Edifício São Luís Gonzaga
Andar Pilotis
Bela Vista - CEP 01310-300

+55 11 2847-4958



Documento assinado digitalmente, conforme MP nº 2.200-2/2001, Lei nº 11.419/2006, resolução do Projudi, do TJPR/OE
Validação deste em <https://projudi.tjpr.jus.br/projudi/> - Identificador: PJSPF 97TT WAYS6 3UPED