



Dezembro/2025

6º RELATÓRIO MENSAL DE ATIVIDADES

Alimentos do Zé LTDA, Carlos Santos de Oliveira, Donizete Lopes de Oliveira, Douglas Teodoro Bahia, Eledio Foster, Eliandro Santos de Oliveira, Franciele Lima Ferreira de Oliveira, J.C. Oliveira & Filhos LTDA, Jaci Souza Vicente de Oliveira, Jose Custodio de Oliveira, Marly Santos de Oliveira, Olinda José de Sant'ana Oliveira, Rosangela Santos de Oliveira Foster e Rutieli de Sant'ana Oliveira



Documento assinado digitalmente, conforme MP nº 2.200-2/2001, Lei nº 11.419/2006, resolução do Projudi, do TJPR/OE
Validação deste em <https://projudi.tjpr.jus.br/projudi/> - Identificador: PJ8D9 HYRLX LYZAU PMMJU



Administradora Judicial
ajalimentosdoze@valorconsultores.com.br

Recuperação Judicial nº 0013648-04.2025.8.16.0017

3ª Vara Cível e Empresarial Regional da Comarca de Maringá – Estado do Paraná



Documento assinado digitalmente, conforme MP nº 2.200-2/2001, Lei nº 11.419/2006, resolução do Projudi, do TJPR/OE
Validação deste em <https://projudi.tjpr.jus.br/projudi/> - Identificador: PJ8D9 HYRLX LYZAU PMMJU

SUMÁRIO

1. Glossário Online.....	4	4.4. Estoques.....	15
2. Cronograma Processual.....	5	4.5. Imobilizado e Intangível.....	16
3. Informações Operacionais.....	6	4.6. Investimentos.....	17
3.1. Constatação das Condições de Funcionamento.....	6	5. Análise de Resultados.....	18
3.2. Quadro Funcional.....	8	5.1. Análise de Faturamento.....	19
4. Informações Financeiras.....	9	5.2. Índices de Liquidez.....	20
4.1. Balanço Patrimonial – Consolidado.....	9	6. Endividamento.....	21
4.1.1. Principais Movimentações do Ativo.....	10	6.1. Endividamento Total.....	21
4.1.2. Principais Movimentações do Passivo.....	11	7. Produtores Rurais.....	22
4.2. Contas a Receber.....	13	7.1. Fluxo de Caixa - Pessoas Físicas.....	22
4.3. Contas a Pagar.....	14	7.2. Balanço Patrimonial - Pessoas Jurídicas - Comparativo.....	23
		7.3. DRE - Pessoas Jurídicas - Comparativo.....	25



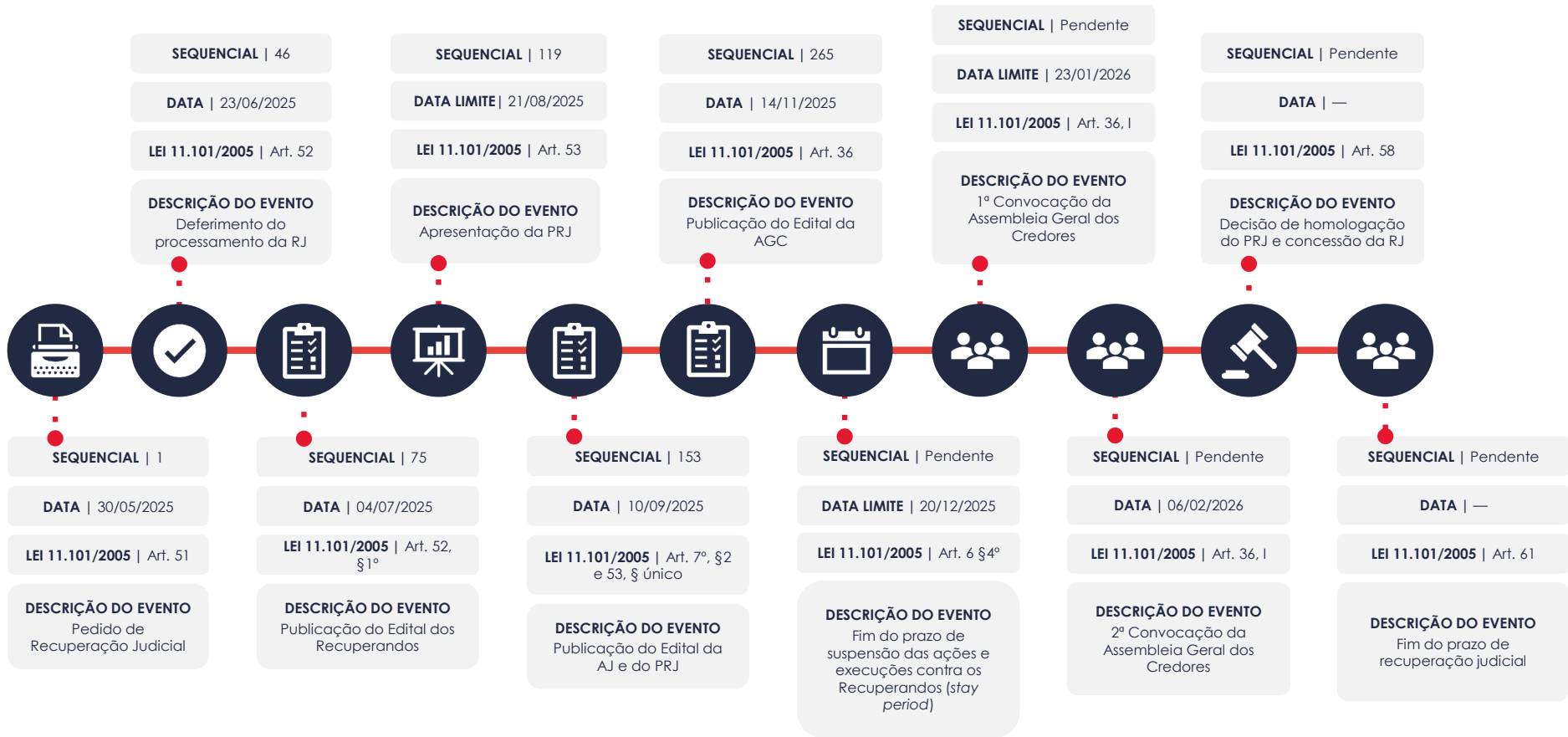
1. GLOSSÁRIO ONLINE

www.valorconsultores.com.br

Para consulta do glossário *online* referente às informações operacionais e financeiras delineadas no presente Relatório Mensal de Atividades, acesse o *link* <https://www.valorconsultores.com.br/modelos>.



2. CRONOGRAMA PROCESSUAL



3. INFORMAÇÕES OPERACIONAIS

3.1. Constatação das Condições de Funcionamento

As informações que subsidiam o presente relatório foram coletadas pelo representante da Administração Judicial, Cleverson Marcel Colombo, durante reunião realizada por videoconferência em 08/12/2025, com a sócia proprietária e produtora rural, Sra. Marly Santos de Oliveira.

Na ocasião, a representante dos Recuperandos prestou as seguintes informações:

- As atividades na indústria seguem normalmente.
- A empresa tem adquirido mandioca da região, atualmente com ampla oferta, ao preço de R\$ 540,00 a R\$ 550,00 por tonelada, sendo as compras realizadas sempre à vista.
- As vendas têm como foco os estados do Distrito Federal, Goiás e Paraná.
- As vendas destinadas ao setor de mineração (Morro do Ipê) correspondem a volume reduzido.
- Para o final do ano, não houve aumento no volume de vendas, em razão da grande oferta de produtos no mercado.





- Informou que, em dezembro/2025, as férias coletivas ocorrerão no período de 20/12/2025 a 05/01/2026.
- O faturamento referente a novembro/2025 foi da ordem de R\$ 3,6 milhões, cujo recuo decorreu de algumas devoluções de mercadorias.
- O pagamento das contas e despesas mensais está se mantendo.
- A empresa antecipa integralmente seus recebíveis, operando com três fundos: Lake Securitizadora (taxa de 2,55%), Unavant (1,92%) e CLM (1,91%), sendo que 90% das operações estão concentradas na Lake. O custo financeiro é considerado elevado.
- O prazo médio das operações é de 40 dias.
- Sobre a migração ao mercado livre de energia, foi informado que o processo ainda não foi finalizado junto à Copel.

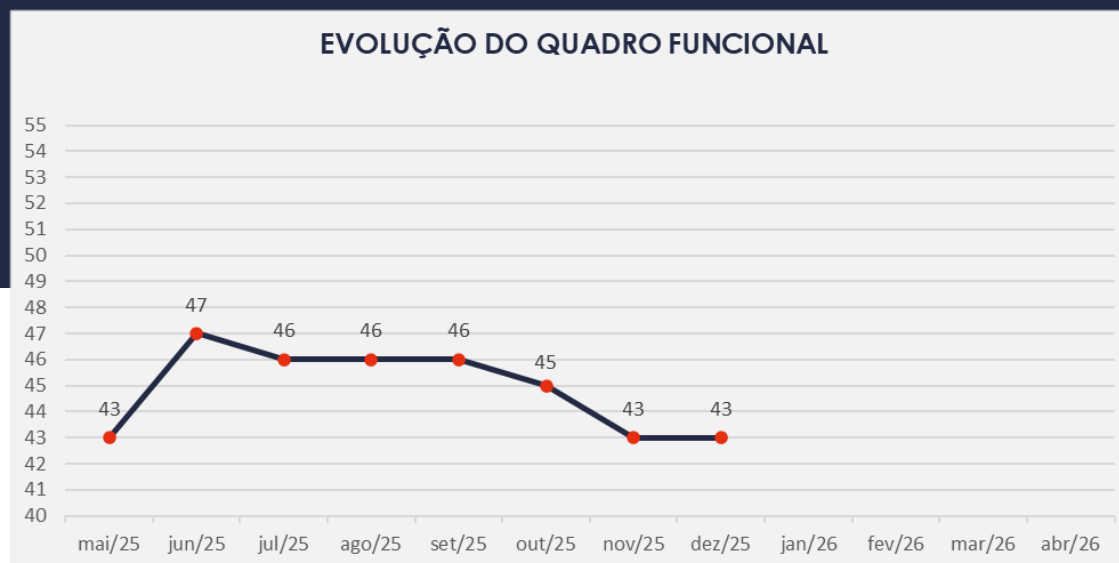
www.valorconsultores.com.br



3.2. Quadro Funcional

Pelas informações prestadas no corrente mês, os Recuperandos contam atualmente com 43 funcionários. Na oportunidade, foi declarado que os salários foram pagos em dia, assim como a 1ª parcela do 13º salário. Quanto ao FGTS, encontra-se em atraso.

O comparativo que demonstra o progresso do quadro de funcionários, registrados ou não, das Recuperandas ao longo tempo, desde o seu pedido de Recuperação Judicial até os dias atuais, está estampado pelo gráfico abaixo:



4. INFORMAÇÕES FINANCEIRAS

4.1. Balanço Patrimonial - Consolidado

A seguir, apresentamos os dados detalhados da composição dos Ativos e Passivos, bem como suas variações de setembro a outubro de 2025.

www.valorconsultores.com.br

BALANÇO PATRIMONIAL	ago/25	AV	set/25	AV	out/25	AV	AH
ATIVO							
Ativo Circulante							
Caixa e Equivalentes a Caixa	44.182	0,2%	79.670	0,4%	31.469	0,2%	-60,5%
Clientes	14.030.479	69,7%	13.865.992	71,4%	13.953.856	69,2%	0,6%
Créditos	1.267.548	6,3%	1.276.046	6,6%	1.346.659	6,7%	5,5%
Estoques	1.323.847	6,6%	769.275	4,0%	1.419.324	7,0%	84,5%
Despesas Pagas Antecipadamente	28.022	0,1%	21.016	0,1%	14.011	0,1%	-33,3%
Total do Ativo Circulante	16.694.077	83,0%	16.011.999	82,4%	16.765.318	83,2%	4,7%
Ativo Não Circulante							
Outros Créditos	20.474	0,1%	20.474	0,1%	20.474	0,1%	0,0%
Investimentos	1.000	0,0%	1.000	0,0%	1.000	0,0%	0,0%
Imobilizado	3.395.764	16,9%	3.381.731	17,4%	3.367.697	16,7%	-0,4%
Intangível	10.700	0,1%	8.849	0,0%	6.999	0,0%	-20,9%
Total do Ativo Não Circulante	3.427.938	17,0%	3.412.054	17,6%	3.396.171	16,8%	-0,5%
TOTAL DO ATIVO	20.122.015	100,0%	19.424.053	100,0%	20.161.489	100,0%	3,8%



4.1.1. Principais Movimentações do Ativo

Caixa e Equivalentes a Caixa: Composto por caixa, bancos c/ movimento e aplicações de liquidez imediata, esse grupo demonstrou no período de análise uma redução de R\$ 48 mil. Como resultado, finalizou o mês de outubro/25 com um saldo de R\$ 31 mil.

Clientes: Este grupo é composto por duplicatas a receber e apresentou em outubro/25 uma alta de 0,6%, equivalente a R\$ 87 mil. Ao final do período, o grupo demonstrou um saldo de R\$ 13,9 milhões e representou 69,2% do total do ativo. Ressalta-se que a maior parte desse montante está concentrada na Recuperanda J.C. Oliveira & Filhos.

Créditos: Em outubro/25, este grupo apresentou saldo de R\$ 1,3 milhão, discriminado em R\$ 70 mil de adiantamentos a fornecedores, R\$ 4 mil de adiantamentos a funcionários e R\$ 1,2 milhão de tributos a recuperar/compensar. No período analisado, houve um crescimento de R\$ 70 mil, principalmente relacionado a última conta mencionada.

Despesas Pagas Antecipadamente: Esse grupo totalizou com R\$ 14 mil em outubro/25. Entre setembro e outubro de 2025, houve um decréscimo de R\$ 7 mil, equivalente a 33,3%, relacionado a "Prêmios de Seguros a Apropriar".



BALANÇO PATRIMONIAL	ago/25	AV	set/25	AV	out/25	AV	AH
PASSIVO							
Passivo Circulante							
Empréstimos e Financiamentos	22.822.410	113,4%	22.562.866	116,2%	22.774.517	113,0%	0,9%
Fornecedores	36.815.898	183,0%	36.867.660	189,8%	36.892.699	183,0%	0,1%
Obrigações Tributárias	3.268.692	16,2%	3.415.424	17,6%	3.571.439	17,7%	4,6%
Obrigações Trabalhistas e Previdenciárias	1.609.370	8,0%	1.727.233	8,9%	1.869.727	9,3%	8,2%
Outras Obrigações	318.052	1,6%	299.059	1,5%	252.500	1,3%	-15,6%
Total do Passivo Circulante	64.834.422	322,2%	64.872.241	334,0%	65.360.882	324,2%	0,8%
Passivo Não Circulante							
Empréstimos e Financiamentos LP	16.386.620	81,4%	16.386.620	84,4%	16.386.620	81,3%	0,0%
Total do Passivo Não Circulante	16.386.620	81,4%	16.386.620	84,4%	16.386.620	81,3%	0,0%
Patrimônio Líquido							
Capital Social	1.300.000	6,5%	1.300.000	6,7%	1.300.000	6,4%	0,0%
Lucros e/ou Prejuízos Acumulados	-61.107.798	-303,7%	-61.107.798	-314,6%	-61.107.798	-303,1%	0,0%
Lucros/Prejuízo do Exercício	-1.291.229	-6,4%	-2.027.010	-10,4%	-2.269.493	-11,3%	12,0%
Ajustes de Exercícios Anteriores	0	0,0%	0	0,0%	491.278	2,4%	0,0%
Total do Patrimônio Líquido	-61.099.027	-303,6%	-61.834.808	-318,3%	-61.586.013	-305,5%	-0,4%
TOTAL DO PASSIVO	20.122.015	100,0%	19.424.053	100,0%	20.161.489	100,0%	3,8%

www.valorconsultores.com.br

4.1.2. Principais Movimentações do Passivo

Empréstimos e Financiamentos a Curto e Longo Prazo:

No curto prazo, este grupo apresentou um acréscimo de R\$ 211 mil, equivalente a 0,9%, encerrando outubro/25 com saldo de R\$ 22,7 milhões. No longo prazo, não houve movimentação, mantendo-se o saldo em R\$ 16,3 milhões.

Fornecedores:

Entre setembro e outubro de 2025, houve uma alta de R\$ 25 mil, equivalente a 0,1%. Ao final de outubro/25, o grupo apresentou saldo total de R\$ 36,8 milhões, sendo a maior parte concentrada na Recuperanda J.C. Oliveira & Filhos.

Obrigações Tributárias:

Este grupo apresentou um aumento de R\$ 156 mil, equivalente a 4,6%, no período de setembro a outubro de 2025. No mês de outubro/25, o saldo registrado foi de R\$ 3,5 milhões, representando 17,7% do total do passivo. Destaca-se a conta "Icms a Recolher", com saldo de R\$ 3 milhões, a mais representativa em ambas as empresas.



Obrigações Trabalhistas e Previdenciárias: Este grupo formado por obrigações com pessoal, obrigações previdenciárias e provisões, apresentou no mês de análise um crescimento de R\$ 142 mil em comparação a setembro/25. Portanto, finalizou outubro/25 com um montante de R\$ 1,8 milhão.

Outras Obrigações: Composto por "Contas a Pagar", este grupo apresentou uma redução de R\$ 46 mil entre setembro e outubro de 2025. Ao final do período, o saldo do grupo foi de R\$ 252 mil.

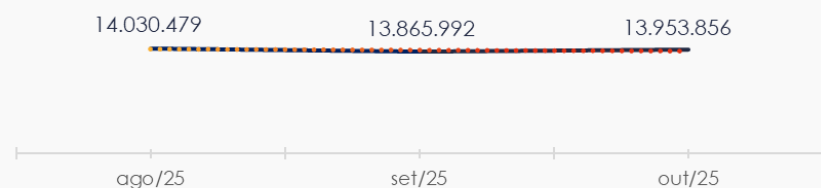


4.2. Contas a Receber

Os valores de Contas a Receber com vencimentos a curto prazo são compostos exclusivamente por duplicatas a receber, com um saldo total de R\$ 13,9 milhões.

Ao avaliar as contas a receber a longo prazo, observa-se que o valor está alocado apenas em depósitos e bloqueios judiciais, representando um montante de R\$ 20 mil em outubro/25.

CONTAS A RECEBER - CURTO PRAZO



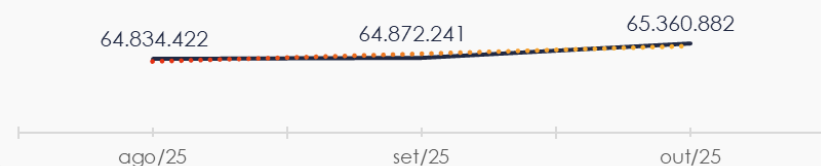
CONTAS A RECEBER - LONGO PRAZO



4.3. Contas a Pagar

As contas a pagar a curto prazo apresentaram uma alta de R\$ 488 mil, totalizando um saldo de R\$ 65,3 milhões. Esse valor compreende "Empréstimos e Financiamentos", "Fornecedores", "Obrigações Tributárias", "Obrigações Trabalhistas e Previdenciárias" e "Outras Obrigações".

CONTAS A PAGAR - CURTO PRAZO



Os valores a pagar a longo prazo, conforme ilustrado no gráfico abaixo, totalizam R\$ 16,3 milhões. Destaca-se que todo o saldo é referente a empréstimos e financiamentos.

CONTAS A PAGAR - LONGO PRAZO



4.4. Estoques

O saldo dos estoques finalizou em R\$ 1,4 milhão em outubro/25, registrando um acréscimo de R\$ 650 mil em comparação ao mês anterior. Observa-se que a composição dos estoques está concentrada, principalmente, em "Produtos Acabados" com saldo de R\$ 859 mil, integralmente vinculados à Recuperanda J.C. Oliveira & Filhos.

Ao lado, apresentamos um gráfico com as oscilações ocorridas no período.



4.5. Imobilizado e Intangível

Em outubro/25, este grupo apresentou um montante de R\$ 3,3 milhões, representando 16,7% do total do ativo. Durante o período de análise, houve uma redução de R\$ 15 mil devido à contabilização das parcelas de depreciação e amortização.

Ao lado, são apresentados os valores referentes ao período analisado:

IMOBILIZADO	ago/25	set/25	out/25	AV	Variação
Terrenos	276.000	276.000	276.000	8,2%	0
Edifícios	1.620.742	1.620.742	1.620.742	48,0%	0
Máquinas e Equipamentos Telefônicos	5.000	5.000	5.000	0,1%	0
Computadores e Periféricos	20.841	20.841	20.841	0,6%	0
Instalações	4.272.240	4.272.240	4.272.240	126,6%	0
Máquinas, Aparelhos e Equipamentos	8.222.308	8.222.308	8.222.308	243,6%	0
Móveis e Utensílios	252.992	252.992	252.992	7,5%	0
Veículos	286.500	286.500	286.500	8,5%	0
Imobilizado em Andamento	124.018	124.018	124.018	3,7%	0
(-) Depreciação Acumulada	-11.684.877	-11.698.910	-11.712.943	-347,1%	-14.033
INTANGÍVEL					
Marcas	38.263	38.263	38.263	1,1%	0
Software ou Programas de Computador	111.031	111.031	111.031	3,3%	0
(-) Amortizações	-138.594	-140.444	-142.295	-4,2%	-1.851
TOTAL	3.406.464	3.390.580	3.374.696	100,0%	-15.884



4.6. Investimentos

No mês de outubro/25, o grupo composto por "Cotas de Capital - Uniprime" apresentou um saldo de R\$ 1 mil. No período de setembro a outubro/25 não houve movimentação no saldo do grupo.



5. ANÁLISE DE RESULTADOS

Com base nas demonstrações financeiras recebidas, foi analisada a demonstração de resultado das Recuperandas para o mês de outubro/25, no qual as empresas registraram um **prejuízo** de R\$ 242 mil.

No acumulado de 2025, as empresas obtiveram um faturamento de R\$ 39,4 milhões, mas apresentaram um prejuízo de R\$ 2,2 milhões.

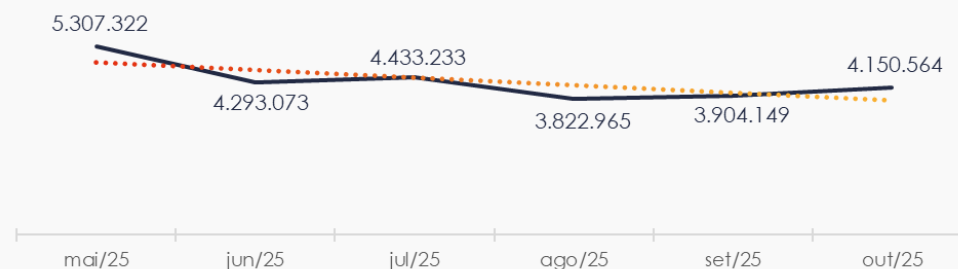
DRE	set/25	AV	out/25	AV	AH	Acum. 2024	Acum. 2025
RECEITAS OPERACIONAIS BRUTAS	4.539.107	100,0%	4.995.464	100,0%	10,1%	62.138.533	42.617.788
(-) Deduções das receitas	-1.187.189	-26,2%	-1.366.134	-27,3%	15,1%	-10.350.091	-8.335.247
(=) Receitas líquidas	3.351.918	73,8%	3.629.329	72,7%	8,3%	51.788.442	34.282.541
(-) Custos das Vendas e Serviços	-3.078.904	-67,8%	-2.780.740	-55,7%	-9,7%	-54.414.981	-26.214.221
(=) Lucro bruto	273.014	6,0%	848.589	17,0%	210,8%	-2.626.539	8.068.320
(-) Despesas operacionais	-793.771	-17,5%	-875.195	-17,5%	10,3%	-1.593.197	-8.236.556
(=) EBITDA	-520.757	-11,5%	-26.606	-0,5%	-94,9%	-4.219.737	-168.237
(-) Depreciação e amortização	-15.884	-0,3%	-15.884	-0,3%	0,0%	-1.023.343	-132.415
(-) Encargos financeiros líquidos	-199.140	-4,4%	-199.993	-4,0%	0,4%	-6.009.103	-1.968.841
(=) Resultado antes do RNO	-735.781	-16,2%	-242.483	-4,9%	-67,0%	-11.252.183	-2.269.493
(+/-) RNO	0	0,0%	0	0,0%	0,0%	0	0
(=) Resultado antes do IR e CS	-735.781	-16,2%	-242.483	-4,9%	-67,0%	-11.252.183	-2.269.493
(-) IR e CS	0	0,0%	0	0,0%	0,0%	0	0
(=) RESULTADO LÍQUIDO DO EXERCÍCIO	-735.781	-16,2%	-242.483	-4,9%	-67,0%	-11.252.183	-2.269.493



5.1. Análise de Faturamento

O quadro de obtenção de receitas revela que, em outubro/25, as Recuperandas demonstraram uma receita total de R\$ 4,1 milhões, proveniente da venda de produtos e mercadorias, sendo observada exclusivamente na Recuperanda J.C. Oliveira & Filhos.

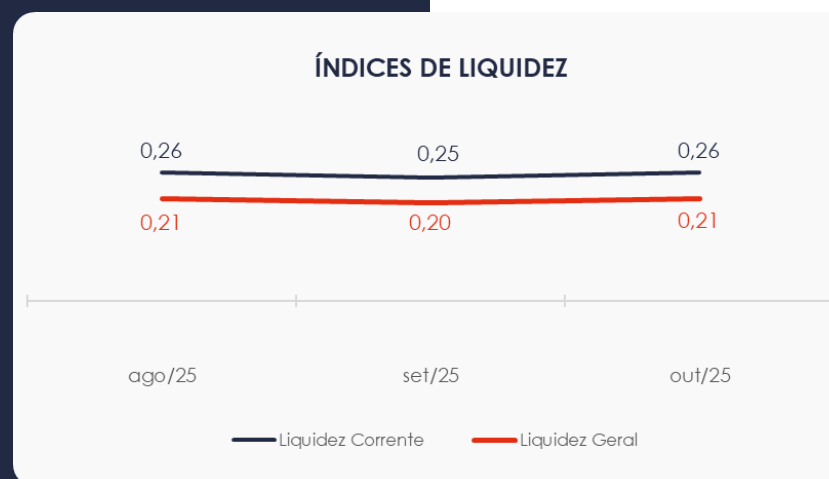
EVOLUÇÃO DO FATURAMENTO



5.2. Índices de Liquidez

O **índice de liquidez geral** das Recuperandas aumentou no mês de outubro/25, alcançando 0,21. Ainda assim, as empresas **não possuem** ativos suficientes para cobrir suas dívidas de curto e longo prazo. A capacidade de pagamento era de **R\$ 0,21** para cada **R\$ 1,00** de dívida.

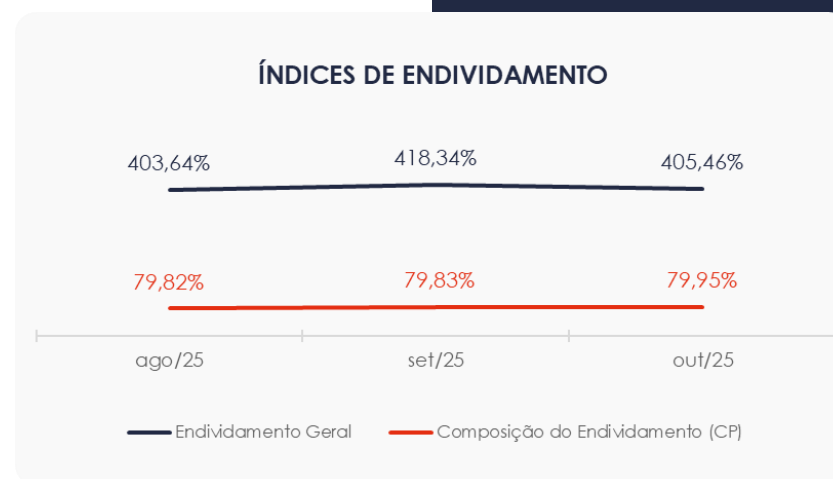
Da mesma forma, o **índice de liquidez corrente**, que avalia a capacidade das empresas de pagar suas obrigações de curto prazo, apresentou um comportamento semelhante durante o período. Esse indicador também revelou uma insuficiência nos valores a receber e a pagar no curto prazo.



6. ENDIVIDAMENTO

6.1. Endividamento Total

No mês de análise, o endividamento da empresa totalizou R\$ 81,7 milhões, o que corresponde a 405,46% do ativo. Além disso, as dívidas com vencimento a curto prazo representaram 79,95% do endividamento total em outubro/25.



7. PRODUTORES RURAIS

7.1. Fluxo de Caixa - Pessoas Físicas

A seguir, com base nos dados extraídos dos Fluxos de Caixa referentes ao período de janeiro a outubro de 2025, apresentamos os valores das receitas, despesas e resultados da atividade rural dos Recuperandos, considerando as diversas atividades agrícolas por eles exercidas.

www.valorconsultores.com.br

Carlos e Jaci	jan/25	fev/25	mar/25	abr/25	mai/25	jun/25	jul/25	ago/25	set/25	out/25
Receitas	0	0	0	0	0	0	33.336	112.921	24.987	232.374
Despesas	0	0	0	0	0	0	500	2.004	32.639	82.165
Resultado	0	0	0	0	0	0	32.836	110.917	-7.652	150.209
Eledio e Rosângela										
Receitas	0	27.451	0	0	33.428	131.591	28.446	0	27.606	335.805
Despesas	0	0	11.195	17.538	0	5.337	10.577	11.834	15.523	101.939
Resultado	0	27.451	-11.195	-17.538	33.428	126.254	17.870	-11.834	12.083	233.866
Eliandro e Franciele										
Receitas	76.929	58.181	46.396	57.783	52.468	0	0	0	0	0
Despesas	0	0	0	0	0	0	0	0	0	0
Resultado	76.929	58.181	46.396	57.783	52.468	0	0	0	0	0
Donizele e Marly										
Receitas	0	0	0	0	0	0	0	0	0	0
Despesas	0	0	0	0	0	0	0	0	0	0
Resultado	0	0	0	0	0	0	0	0	0	0
José Custodio e Olinda										
Receitas	35.101	0	175.570	90.876	0	21.520	16.518	0	197.060	10.460
Despesas	0	0	0	0	0	3.002	14.746	3.515	79.871	82.238
Resultado	35.101	0	175.570	90.876	0	18.518	1.773	-3.515	117.189	-71.778
Douglas e Ruteli										
Receitas	0	0	0	0	0	0	0	0	0	0
Despesas	0	0	0	0	0	0	3.750	0	0	0
Resultado	0	0	0	0	0	0	-3.750	0	0	0



7.2. Balanço Patrimonial - Pessoas Jurídicas - Comparativo

A partir de julho/25, algumas das pessoas jurídicas dos produtores rurais passaram a apresentar movimentação. Diante disso, apresentamos a seguir os dados comparativos referentes à composição dos Ativos e Passivos dos Recuperandos.

7.2.1. Principais Movimentações do Ativo

No mês de outubro/25, observam-se saldos no grupo "Caixa e equivalentes a caixa" em todas as empresas, totalizando R\$ 63 mil. Verifica-se, ainda, que as empresas "C. S. de Oliveira", "D. T. Bahia", "J. C. de Oliveira" e "R. de S. A. Oliveira" apresentaram saldos em outros grupos do ativo, sendo R\$ 16 mil em "Clientes" e R\$ 11 mil em "Outros Créditos" na primeira empresa citada, e o valor total de R\$ 21 mil em "Estoques" nas demais empresas.

BALANÇO PATRIMONIAL -out/25	C. S. DE OLIVEIRA	D. L. DE OLIVEIRA	D. T. BAHIA	E. FOSTER	E. S. DE OLIVEIRA	F. L. F. DE OLIVEIRA	J. C. DE OLIVEIRA	J. S. V. DE OLIVEIRA	M. S. DE OLIVEIRA	O. J. S. DE S. OLIVEIRA	R. DE S. A. OLIVEIRA	R. S. DE O. FOSTER
ATIVO												
Ativo Circulante												
Caixa e equivalentes a caixa	13.688	153	5.000	5.000	5.000	5.000	5.000	5.000	5.000	5.000	5.000	5.000
Clientes	16.008	0	0	0	0	0	0	0	0	0	0	0
Estoques	0	0	9.750	0	0	0	1.557	0	0	0	9.750	0
Outros Créditos	11.530	0	0	0	0	0	0	0	0	0	0	0
Total do Ativo Circulante	41.226	153	14.750	5.000	5.000	5.000	6.557	5.000	5.000	5.000	14.750	5.000
Ativo Não Circulante												
Total do Ativo Não Circulante	0	0	0	0	0	0	0	0	0	0	0	0
TOTAL DO ATIVO	41.226	153	14.750	5.000	5.000	5.000	6.557	5.000	5.000	5.000	14.750	5.000



7.2.2. Principais Movimentações do Passivo

No passivo circulante, foram registrados, no mês de outubro/25, saldos consolidados de R\$ 80 mil em “Fornecedores”, R\$ 27 mil em “Empréstimos”, R\$ 1 mil em “Obrigações Trabalhistas e Previdenciárias” e R\$ 1 mil em “Obrigações Tributárias”. Destaca-se que os saldos dos dois últimos grupos referem-se exclusivamente à empresa C. S. de Oliveira. No passivo não circulante, foi registrado um saldo de R\$ 3 mil em “Empréstimos e Financiamentos”, vinculado à empresa D. L. de Oliveira.

BALANÇO PATRIMONIAL - out/25	C. S. DE OLIVEIRA	D. L. DE OLIVEIRA	D. T. BAHIA	E. FOSTER	E. S. DE OLIVEIRA	F. L. F. DE OLIVEIRA	J. C. DE OLIVEIRA	J. S. V. DE OLIVEIRA	M. S. DE OLIVEIRA	O. J. S. DE S. OLIVEIRA	R. DE S. A. OLIVEIRA	R. S. DE O. FOSTER
PASSIVO												
Passivo Circulante												
Empréstimos	300	0	600	5.755	500	500	10.691	7.574	0	200	705	700
Fornecedores	2.725	6.450	16.226	12.166	0	0	9.277	8.278	7.572	7.859	10.168	0
Obrigações Trabalhistas e Previdenciárias	1.822	0	0	0	0	0	0	0	0	0	0	0
Obrigações Tributárias	1.626	0	0	0	0	0	0	0	0	0	0	0
Total do Passivo Circulante	6.473	6.450	16.826	17.921	500	500	19.968	15.852	7.572	8.059	10.873	700
Passivo Não Circulante												
Empréstimos e Financiamentos	0	3.805	0	0	0	0	0	0	0	0	0	0
Total do Passivo Não Circulante	0	3.805	0	0	0	0	0	0	0	0	0	0
Patrimônio Líquido												
Capital Social	5.000	10.000	5.000	5.000	5.000	5.000	5.000	5.000	5.000	5.000	5.000	5.000
Lucros e/ou Prejuízos Acumulados	0	-11.797	0	0	0	0	0	0	0	0	0	0
Lucros/Prejuízo do Exercício	29.754	-8.305	-7.076	-17.921	-500	-500	-18.411	-12.476	-7.572	-8.059	-1.123	-700
Ajustes de Exercícios Anteriores	0	0	0	0	0	0	0	-3.376	0	0	0	0
Total do Patrimônio Líquido	34.754	-10.102	-2.076	-12.921	4.500	4.500	-13.411	-10.852	-2.572	-3.059	3.877	4.300
TOTAL DO PASSIVO	41.226	153	14.750	5.000	5.000	5.000	6.557	5.000	5.000	5.000	14.750	5.000



7.3. DRE - Pessoas Jurídicas - Comparativo

Com base nas demonstrações de resultados do exercício referentes ao mês de outubro de 2025, os Recuperandos apresentaram um prejuízo consolidado de R\$ 12 mil.

Nenhuma das empresas apresentou receita no período de análise, tendo sido registradas apenas despesas operacionais.

www.valorconsultores.com.br

DRE - out/25	C. S. DE OLIVEIRA	D. T. BAHIA	J. C. DE OLIVEIRA
Receitas operacionais brutas	0	0	0
(-) Deduções das receitas	0	0	0
(=) Receitas líquidas	0	0	0
(-) Custos das Vendas e Serviços	0	0	0
(=) Lucro bruto	0	0	0
(-) Despesas operacionais	-2.341	-5.776	-4.116
(=) EBITDA	-2.341	-5.776	-4.116
(-) Depreciação e amortização	0	0	0
(-) Encargos financeiros líquidos	0	0	0
(=) Resultado antes do RNO	-2.341	-5.776	-4.116
(+ / -) RNO	0	0	0
(=) Resultado antes do IR e CS	-2.341	-5.776	-4.116
(-) IR e CS	0	0	0
(=) Resultado líquido do exercício	-2.341	-5.776	-4.116





MARINGÁ/PR

Av. Duque de Caxias, nº 882
Edifício New Tower Plaza
Torre II, 6º Andar, Sala 603
Zona 07 - CEP 87020-025

+55 44 3041-4882

CURITIBA/PR

Av. Cândido de Abreu, nº 470
Edifício Neo Business
6º Andar, Sala 604,
Centro Cívico - CEP 87020-025

+55 41 3044-5299

SÃO PAULO/SP

Av. Paulista, nº 2300
Edifício São Luís Gonzaga
Andar Pilotis
Bela Vista - CEP 01310-300

+55 11 2847-4958



Documento assinado digitalmente, conforme MP nº 2.200-2/2001, Lei nº 11.419/2006, resolução do Projudi, do TJPR/OE
Validação deste em <https://projudi.tjpr.jus.br/projudi/> - Identificador: PJ8D9 HYRLX LYZAU PMMJU