



Novembro/2025

71º RELATÓRIO MENSAL DE ATIVIDADES

Mobiliadora Arasul Ltda
Mobisul – Indústria Moveleira Do Paraná Ltda
Smp – Indústria E Comércio De Móveis Ltda
Transportadora Jer Ltda
Rumol Indústria De Móveis Ltda



Documento assinado digitalmente, conforme MP nº 2.200-2/2001, Lei nº 11.419/2006, resolução do Projudi, do TJPR/OE
Validação deste em <https://projudi.tjpr.jus.br/projudi/> - Identificador: PJY9M TYAFD CXQV8 UMY7Y

Administradora Judicial
ajsmmoveis@valorconsultores.com.br

RECUPERAÇÃO JUDICIAL N. 0002962-73.2019.8.16.0045
11ª VARA CÍVEL E EMPRESARIAL DE LONDRINA/PR



Documento assinado digitalmente, conforme MP nº 2.200-2/2001, Lei nº 11.419/2006, resolução do Projudi, do TJPR/OE
Validação deste em <https://projudi.tjpr.jus.br/projudi/> - Identificador: PJY9M TYAFD CXQV8 UMY7Y

SUMÁRIO

1. Glossário Online.....	4	5.4. Estoques.....	17
2. Cronograma Processual.....	5	5.5. Imobilizado.....	18
3. Acompanhamento do Plano de Recuperação.....	6	5.6. Investimentos.....	19
4. Informações Operacionais.....	8	6. Análise de Resultados.....	20
4.1. Constatação das Condições de Funcionamento.....	8	6.1. Análise de Faturamento.....	21
4.2. Quadro Funcional.....	10	6.2. Índices de Liquidez.....	22
5. Informações Financeiras.....	12	7. Endividamento.....	23
5.1. Balanço Patrimonial Consolidado.....	12	7.1. Endividamento Total.....	23
5.1.1. Principais Movimentações do Ativo.....	13	7.2. Endividamento Sujeito a Recuperação Judicial.....	24
5.1.2. Principais Movimentações do Passivo.....	14		
5.2. Contas a Receber.....	15		
5.3. Contas a Pagar.....	16		



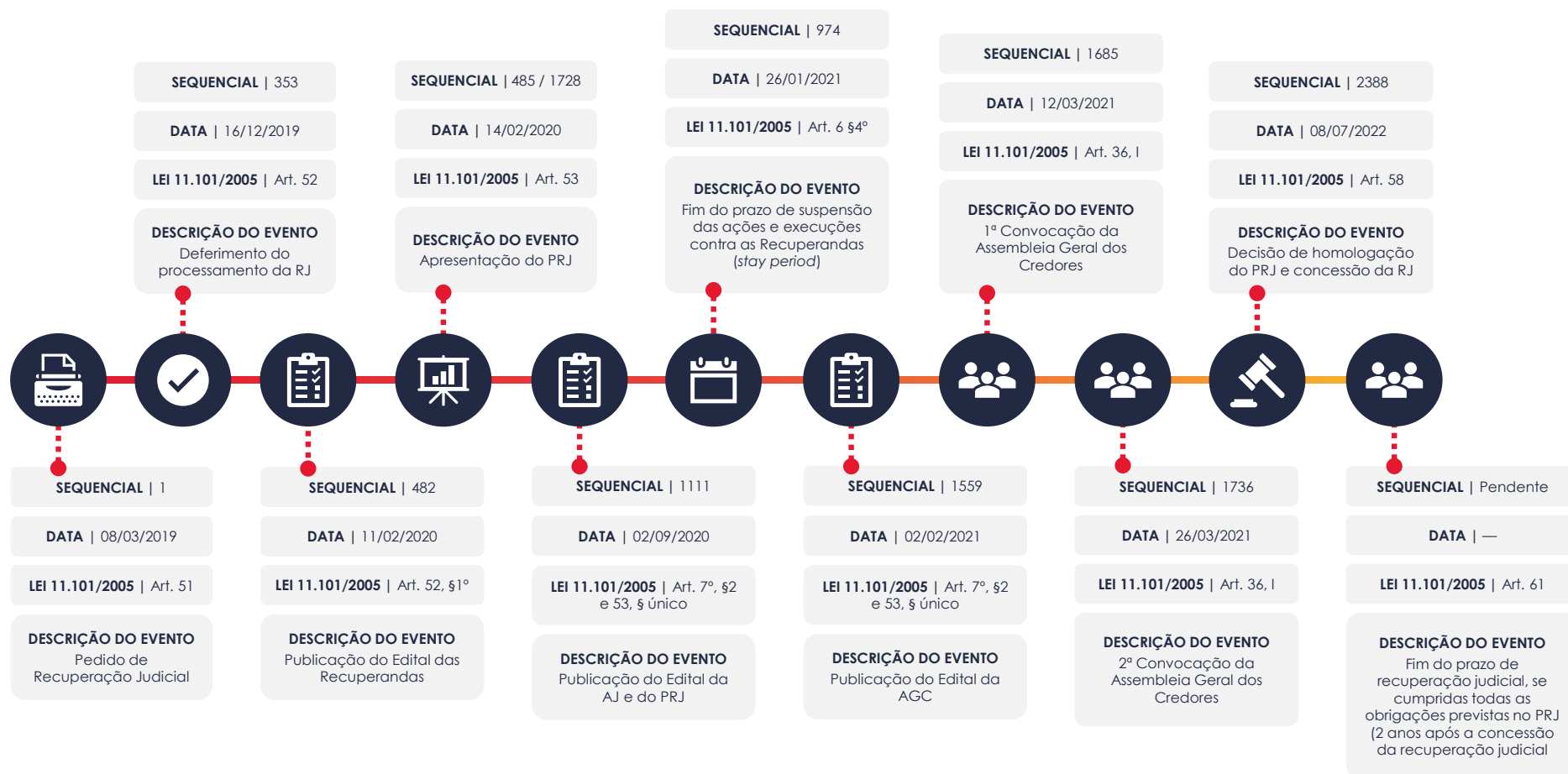
1. GLOSSÁRIO ONLINE

www.valorconsultores.com.br

Para consulta do glossário online referente às informações operacionais e financeiras delineadas no presente Relatório Mensal de Atividades, acesse o link <https://www.valorconsultores.com.br/modelos>.



2. CRONOGRAMA PROCESSUAL



3. ACOMPANHAMENTO DO PLANO DE RECUPERAÇÃO JUDICIAL

O Plano de Recuperação Judicial das Recuperandas, homologado judicialmente (seq. 2388), foi apresentado em mov. 485.2 e aditado em mov. 1728,2, contando com as cláusulas de pagamento abaixo resumidas:

CLASSE I - Trabalhista		CLASSE II – Garantia Real		CLASSE III - Quirografários		CLASSE IV – ME e EPP	
PRAZO DE PAGAMENTO —		Não há credores (seq. 2451)		PRAZO DE PAGAMENTO Até R\$ 5 mil – 90 dias Acima de R\$ 5 mil – 156 meses		PRAZO DE PAGAMENTO Até R\$ 2 mil – 60 dias Acima de R\$ 2 mil – 120 meses	
TERMO INICIAL EVENTO BASE Decisão homologatória (seq. 2388) DATA 08/07/2022				TERMO INICIAL EVENTO BASE Decisão homologatória (seq. 2388) DATA 08/07/2022		TERMO INICIAL EVENTO BASE Decisão homologatória (seq. 2388) DATA 08/07/2022	
CARÊNCIA —	PRAZO TOTAL —			CARÊNCIA 24 meses	PRAZO TOTAL 15 anos	CARÊNCIA 24 meses	PRAZO TOTAL 12 anos
PREVISÃO INÍCIO — TÉRMINO —	SITUAÇÃO Em andamento			PREVISÃO INÍCIO 08/07/2022 TÉRMINO 08/07/2037	SITUAÇÃO Em andamento	PREVISÃO INÍCIO 08/07/2022 TÉRMINO 08/07/2034	SITUAÇÃO Em andamento



No tocante ao cumprimento do PRJ no decorrer do tempo, confira adiante as datas dos eventos mais relevantes.

Os comprovantes de pagamento encaminhados pelas Recuperandas podem ser solicitados para consulta no endereço eletrônico da AJ (ajsmmoveis@valorconsultores.com.br).



4. INFORMAÇÕES OPERACIONAIS

4.1. Constatação das Condições de Funcionamento

As informações que subsidiam o presente relatório foram coletadas pelo representante da AJ, Cleverson Marcel Colombo, através de reunião realizada na sede da Administradora Judicial no dia 05/12/2025, com o assessor financeiro, Sr. Marcelo Davanço.

Na oportunidade, o preposto das Recuperandas prestou as seguintes informações:

- O faturamento em novembro/2025 foi de R\$ 5,8 milhões.
- Do volume total faturado, 35% refere-se às vendas ao varejo, sendo o restante destinado à Magazine Luiza.
- Quanto às vendas para a Via Varejo (Casas Bahia) em novembro/2025 foram de aproximadamente R\$ 250 mil. Para janeiro/2026, já há pedido de 1.000 peças, o que incrementará o volume.
- Mantém recursos na atividade na ordem de R\$ 18 milhões, dos quais a maior parte é proveniente da FACICRED, e o restante de outros parceiros financeiros, como: PHD, Iosan, Valorem, BTN, Sabiá e Progresso. A respeito da taxa de juros, permanece na faixa de 2,4%.





- Quanto ao arrendamento da fábrica localizada em Bonito/PE, não houve alteração, estando no aguardo da homologação do contrato.
- No que se refere ao equacionamento do passivo fiscal federal, não houve modificações em relação ao mês anterior.
- Mantém o pagamento dos acordos trabalhistas extraconcursais firmados com o Sindicato de Arapongas, no valor mensal de R\$ 102 mil.

www.valorconsultores.com.br

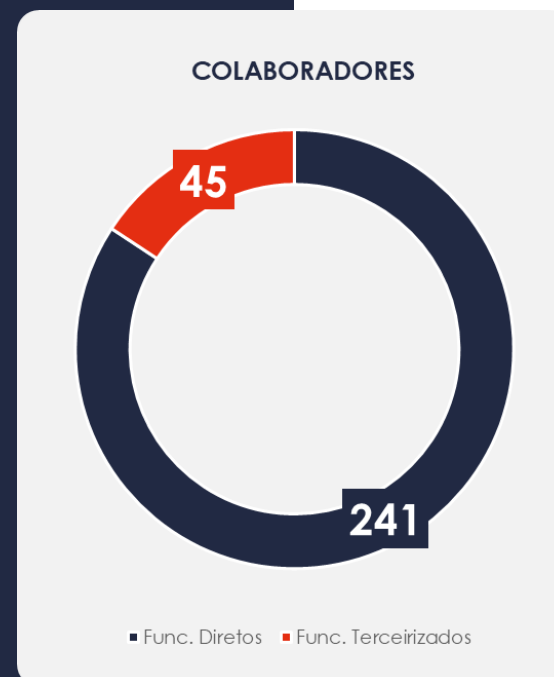


4.2. Quadro Funcional

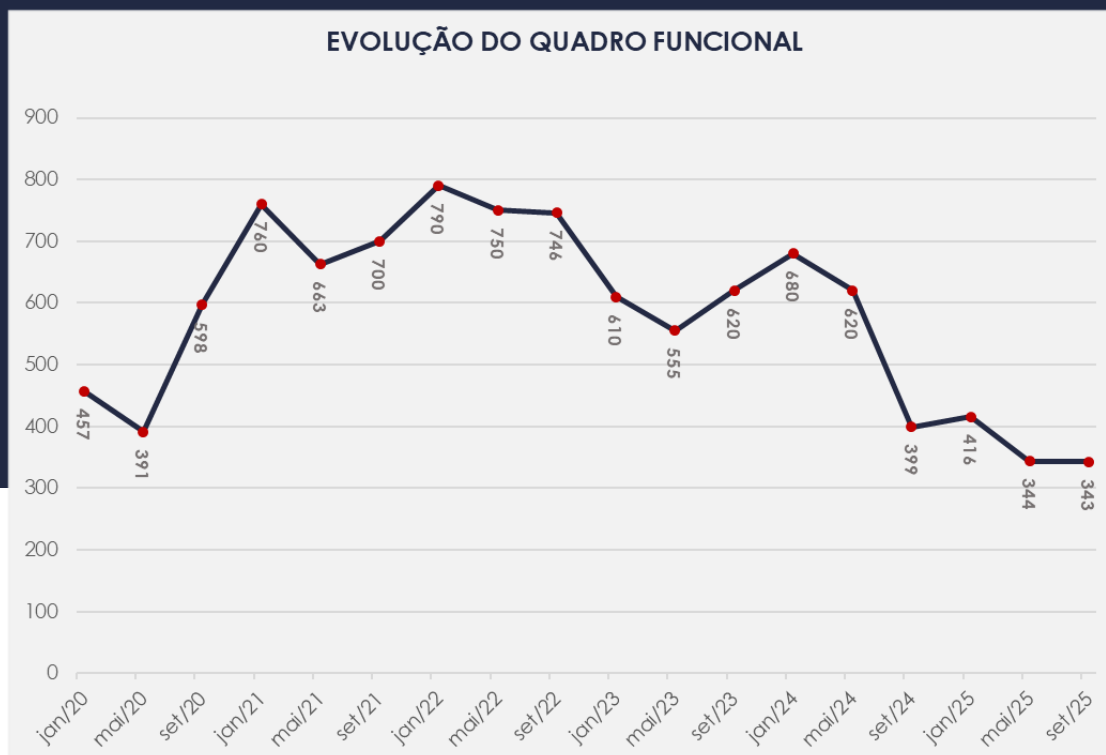
Pelas informações prestadas no corrente mês, as Recuperandas contam com 286 funcionários, dos quais 241 são empregados diretos e 45 prestam serviços de modo terceirizado, na forma ilustrada ao lado:

Destaca-se que todos os salários foram pagos, inclusive os depósitos de FGTS.

Quanto à redução do quadro de funcionários, foi informado que a diminuição decorre da desativação de uma célula de produção da fábrica de sofás.



O comparativo que demonstra o progresso do quadro de funcionários, registrados ou não, das Recuperandas ao longo tempo, desde o seu pedido de Recuperação Judicial até os dias atuais, está estampado pelo gráfico abaixo:



5. INFORMAÇÕES FINANCEIRAS

5.1. Balanço Patrimonial Consolidado

A seguir, apresentamos a análise dos dados da composição dos Ativos e Passivos, bem como suas variações no último trimestre.

www.valorconsultores.com.br

BALANÇO PATRIMONIAL	jul/25	AV	ago/25	AV	set/25	AV	AH
ATIVO							
Ativo Circulante							
Caixa e Equivalentes a Caixa	274.122	0,3%	185.094	0,2%	160.721	0,2%	-13,2%
Créditos	63.048.071	64,2%	57.402.850	61,3%	58.837.860	61,6%	2,5%
Outros Créditos	774.866	0,8%	776.166	0,8%	778.615	0,8%	0,3%
Tributos a Recuperar/Compensar	12.782.058	13,0%	13.237.992	14,1%	13.564.706	14,2%	2,5%
Estoques	7.973.941	8,1%	8.636.015	9,2%	8.822.414	9,2%	2,2%
Despesas do Exercício Seguinte	31.405	0,0%	31.405	0,0%	31.405	0,0%	0,0%
Total do Ativo Circulante	84.884.462	86,4%	80.269.522	85,8%	82.195.721	86,1%	2,4%
Ativo Não Circulante							
Investimentos	757.291	0,8%	757.291	0,8%	757.291	0,8%	0,0%
Imobilizado	12.609.765	12,8%	12.572.757	13,4%	12.541.357	13,1%	-0,2%
Total do Ativo Não Circulante	13.367.056	13,6%	13.330.048	14,2%	13.298.648	13,9%	-0,2%
TOTAL DO ATIVO	98.251.519	100,0%	93.599.570	100,0%	95.494.369	100,0%	2,0%



5.1.1. Principais Movimentações do Ativo

Caixa e Equivalentes a Caixa: Composto pelas contas "Caixa", "Bancos" e "Factoring", este grupo apresentou um saldo final de R\$ 160 mil em setembro/25. No período analisado, foi registrada uma redução de R\$ 24 mil, atribuída principalmente à conta "Factoring", na Recuperanda SMP.

Créditos: Este grupo totalizou R\$ 58,8 milhões, dos quais R\$ 11 milhões referem-se a duplicatas descontadas e R\$ 2 milhões estão provisionados como Créditos de Devedores Duvidosos. Observa-se que a maior parte desse montante está concentrada na Recuperanda SMP. Entre agosto e setembro de 2025, houve uma alta de R\$ 1,4 milhão, equivalente a 2,5%.

Tributos a Recuperar/Compensar: O saldo deste grupo é composto por valores passíveis de compensação com tributos devidos pelas Recuperandas. Em setembro/25, o montante totalizou R\$ 13,5 milhões, distribuído entre créditos de ICMS, IPI, PIS e COFINS a recuperar, além de IRPJ e CSLL a compensar. No período analisado, houve um crescimento de R\$ 326 mil, correspondendo a 2,5%.



BALANÇO PATRIMONIAL	jul/25	AV	ago/25	AV	set/25	AV	AH
PASSIVO							
Passivo Circulante							
Empréstimos e Financiamentos	24.868.404	25,3%	24.637.967	26,3%	25.693.971	26,9%	4,3%
Fornecedores	10.916.862	11,1%	6.465.473	6,9%	6.563.583	6,9%	1,5%
Obrigações Sociais e Trabalhistas	63.735.082	64,9%	64.221.104	68,6%	64.854.286	67,9%	1,0%
Obrigações Tributárias	14.379.580	14,6%	14.409.760	15,4%	14.445.184	15,1%	0,2%
Outras Obrigações	8.640.027	8,8%	8.644.046	9,2%	8.642.121	9,0%	0,0%
Total do Passivo Circulante	122.539.956	124,7%	118.378.351	126,5%	120.199.146	125,9%	1,5%
Passivo Não Circulante							
Empréstimos e Financiamentos LP	9.952.278	10,1%	9.887.246	10,6%	9.767.552	10,2%	-1,2%
Credores Recuperação Judicial - RJ - LP	25.633.238	26,1%	25.634.584	27,4%	25.635.930	26,8%	0,0%
Parcelamento de Tributos LP	8.241.103	8,4%	8.256.601	8,8%	8.272.099	8,7%	0,2%
Receitas Diferidas LP	26.735.910	27,2%	26.735.910	28,6%	26.735.910	28,0%	0,0%
Total do Passivo Não Circulante	70.562.529	71,8%	70.514.341	75,3%	70.411.490	73,7%	-0,1%
Patrimônio Líquido							
Capital Social	3.930.000	4,0%	3.930.000	4,2%	3.930.000	4,1%	0,0%
Reservas de Capital	24.395.890	24,8%	24.395.890	26,1%	24.395.890	25,5%	0,0%
Lucros e/ou Prejuízos Acumulados	-112.791.181	-114,8%	-112.791.181	-120,5%	-112.791.181	-118,1%	0,0%
Lucros/Prejuízo do Exercício	-5.268.466	-5,4%	-5.710.621	-6,1%	-5.545.625	-5,8%	-2,9%
Ajustes de Exercícios Anteriores	-5.117.209	-5,2%	-5.117.209	-5,5%	-5.105.351	-5,3%	-0,2%
Total do Patrimônio Líquido	-94.850.966	-96,5%	-95.293.121	-101,8%	-95.116.267	-99,6%	-0,2%
TOTAL DO PASSIVO	98.251.519	100,0%	93.599.570	100,0%	95.494.369	100,0%	2,0%

www.valorconsultores.com.br

5.1.2. Principais Movimentações do Passivo

Empréstimos e Financiamentos a CP e LP: Durante o período analisado, os empréstimos e financiamentos de curto prazo apresentaram uma alta de R\$ 1 milhão, resultando em um saldo final de R\$ 25,6 milhões em setembro/25. No longo prazo, houve uma redução de R\$ 119 mil, totalizando um saldo de R\$ 9,7 milhões no mesmo período. Somados, esses grupos representam 37,1% do passivo das Recuperandas.

Fornecedores: Em setembro/25, o saldo deste grupo totalizou R\$ 6,5 milhões, correspondendo a 6,9% do passivo total. Entre agosto e setembro de 2025, foi registrado um aumento de R\$ 98 mil, equivalente a 1,5%, com destaque para a Recuperanda SMP.

Obrigações Sociais e Trabalhistas: Este grupo é composto principalmente por valores de INSS e FGTS a recolher. No período analisado, o saldo atingiu R\$ 64,8 milhões, configurando-se como a maior obrigação no passivo das Recuperandas e representando 67,9% do total. Em relação ao mês de setembro/25, houve um aumento de 1%, correspondente a R\$ 633 mil.

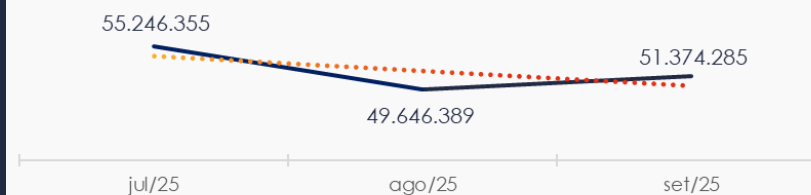


5.2. Contas a Receber

No período analisado, as contas a receber de curto prazo registraram um saldo de R\$ 51,3 milhões, com um acréscimo de R\$ 1,7 milhão, ou seja, 3,5%. Essa movimentação ocorreu, principalmente, em razão da conta Duplicatas a Receber.

Ressalta-se que as Recuperandas não possuem créditos a receber no longo prazo.

CONTAS A RECEBER - CURTO PRAZO



5.3. Contas a Pagar

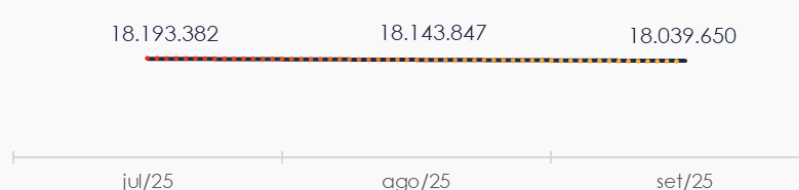
Entre agosto e setembro de 2025, as contas a pagar das empresas apresentaram uma alta de R\$ 1,8 milhão. O maior volume deste grupo é composto por Obrigações Sociais e Trabalhistas, que totalizaram R\$ 64,8 milhões, representando 54% do total das contas a pagar, com destaque para as Recuperandas SMP e Arasul.

Conforme demonstrado no gráfico abaixo, os valores a pagar de longo prazo somaram R\$ 18 milhões, dos quais R\$ 9,7 milhões referem-se a empréstimos e financiamentos.

CONTAS A PAGAR - CURTO PRAZO



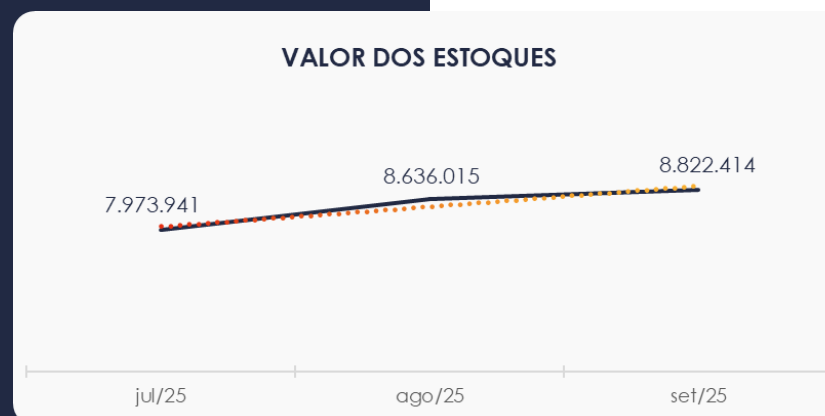
CONTAS A PAGAR - LONGO PRAZO



5.4. Estoques

Em setembro/25, o saldo dos estoques finalizou em R\$ 8,8 milhões, apresentando uma alta de R\$ 186 mil em relação ao mês anterior. Destaca-se que 72,9% do total corresponde a Matéria-Prima, enquanto o restante é composto por Produtos Acabados e Mercadorias em Transição.

Ao lado, encontra-se um quadro que ilustra as variações ocorridas ao longo do trimestre.



5.5. Imobilizado

Em setembro/25, este grupo apresentou um saldo de R\$ 12,5 milhões, registrando uma redução de R\$ 35 mil, referente à contabilização da parcela de depreciação, além de um aumento de R\$ 4 mil na conta "Máquinas e Equipamentos".

Ao lado, encontra-se um quadro demonstrativo com a composição detalhada do Imobilizado.

IMOBILIZADO	jul/25	ago/25	set/25	AV	Variação
Máquinas e Equipamentos	21.494.828	21.494.828	21.499.426	171,4%	4.598
Veículos	1.808.982	1.808.982	1.808.982	14,4%	0
Móveis e Utensílios	15.769	15.769	15.769	0,1%	0
Construção em Andamento	3.000	3.000	3.000	0,0%	0
Equipamentos de Informática	105.284	105.284	105.284	0,8%	0
Instalações	2.984	2.984	2.984	0,0%	0
Imóveis	7.954.030	7.954.030	7.954.030	63,4%	0
(-) Depreciação Acumulada	-18.775.112	-18.812.120	-18.848.119	-150,3%	-35.998
TOTAL	12.609.765	12.572.757	12.541.357	100,0%	-31.400



5.6. Investimentos

Composto exclusivamente pela conta "Conta corrente entre empresas RJ", este grupo não apresentou movimentações no período de agosto a setembro de 2025. Em setembro/25, representou 0,8% do total do ativo, totalizando R\$ 757 mil.



6. ANÁLISE DE RESULTADOS

Com base nas demonstrações financeiras recebidas, foi analisada a demonstração de resultado das Recuperandas no mês de setembro/25, constatando-se que, no referido mês, as empresas apresentaram um lucro líquido de 1,4% sobre seu faturamento, equivalente a R\$ 164 mil.

Em relação ao ano de 2025, o faturamento acumulado alcançou R\$ 87,6 milhões, com um prejuízo de R\$ 5,5 milhões, no mesmo período.

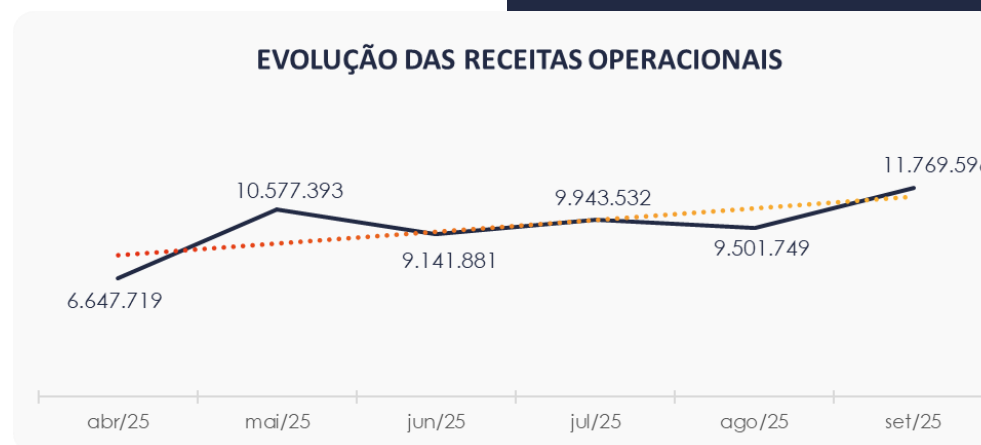
www.valorconsultores.com.br

DRE	jul/25	ago/25	AV	set/25	AV	AH	Acum. 2024	Acum. 2025
RECEITAS OPERACIONAIS BRUTAS	9.943.532	9.501.749	100,0%	11.769.596	100,0%	23,9%	146.413.643	87.665.430
(-) Deduções das receitas	-3.442.310	-3.764.379	-39,6%	-4.587.968	-39,0%	21,9%	-57.592.236	-34.862.062
(=) Receitas líquidas	6.501.223	5.737.370	60,4%	7.181.627	61,0%	25,2%	88.821.406	52.803.368
(-) Custos das Vendas e Serviços	-5.763.457	-4.521.656	-47,6%	-5.286.179	-44,9%	16,9%	-67.950.210	-42.929.971
(=) Lucro bruto	737.766	1.215.714	12,8%	1.895.448	16,1%	55,9%	20.871.196	9.873.397
(-) Despesas operacionais	-813.707	-476.732	-5,0%	-466.552	-4,0%	-2,1%	-9.232.446	-5.814.859
(=) EBITDA	-75.941	738.981	7,8%	1.428.896	12,1%	93,4%	11.638.750	4.058.538
(-) Depreciação e amortização	-37.294	-37.008	-0,4%	-35.998	-0,3%	-2,7%	-486.762	-340.717
(-) Encargos financeiros líquidos	-1.280.025	-1.141.537	-12,0%	-1.115.035	-9,5%	-2,3%	-12.087.977	-9.014.157
(=) Resultado antes do RNO	-1.393.260	-439.564	-4,6%	277.863	2,4%	-163,2%	-935.989	-5.296.336
(+ / -) RNO	0	0	0,0%	0	0,0%	0,0%	1.375.578	0
(=) Resultado antes do IR e CS	-1.393.260	-439.564	-4,6%	277.863	2,4%	-163,2%	439.589	-5.296.336
(-) IR e CS	-2.590	-2.591	0,0%	-112.868	-1,0%	4256,2%	-1.687.119	-249.289
(=) RESULTADO LÍQUIDO DO EXERCÍCIO	-1.395.850	-442.155	-4,7%	164.995	1,4%	-137,3%	-1.247.530	-5.545.625



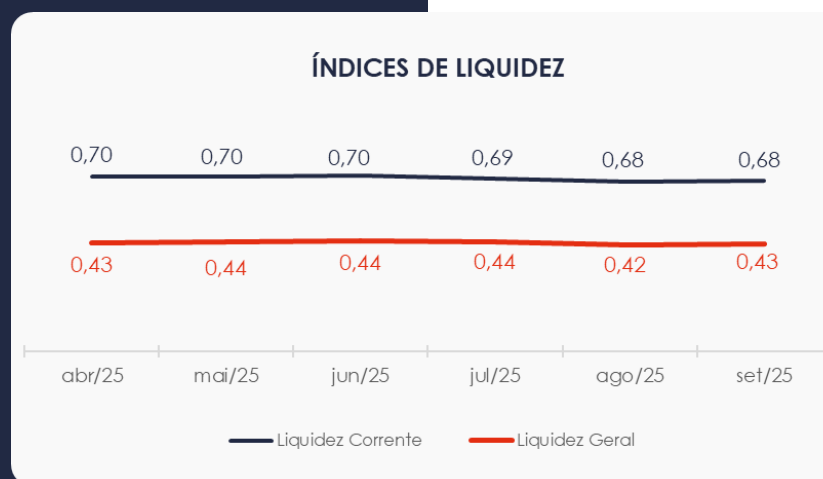
6.1. Análise de Faturamento

Ao lado, apresentamos o quadro de obtenção de receitas do semestre, onde é possível observar as oscilações ocorridas no período. Em setembro/25, a receita alcançou R\$ 11,7 milhões, proveniente principalmente das Vendas de Produtos no Mercado Interno da Recuperanda SMP.



6.2. Índices de Liquidez

Conforme observado, o índice de liquidez geral das Recuperandas se manteve abaixo do recomendado, apresentando em setembro/25 o valor de **R\$ 0,43**. Nesse contexto, a sociedade empresária **não dispunha** de ativos suficientes para o pagamento de suas dívidas com vencimento a curto e longo prazos, uma vez que a capacidade de pagamento era de **R\$ 0,43** para cada **R\$ 1,00** de dívida.

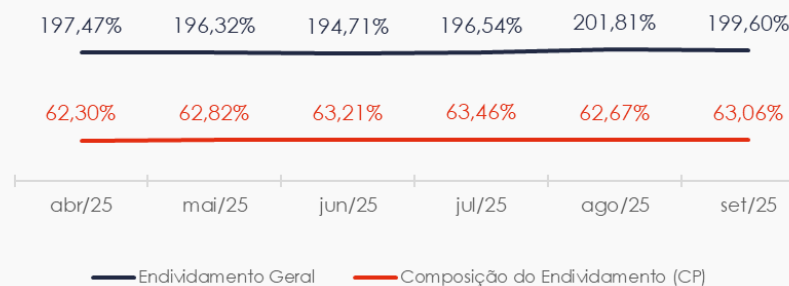


7. ENDIVIDAMENTO

7.1. Endividamento Total

No mês de análise, o endividamento da empresa totalizou R\$ 190,6 milhões, representando 199,60% em relação ao saldo do ativo. Observa-se também uma alta na composição do endividamento, com as dívidas vincendas a curto prazo passando de 62,67% para 63,06% em setembro/25.

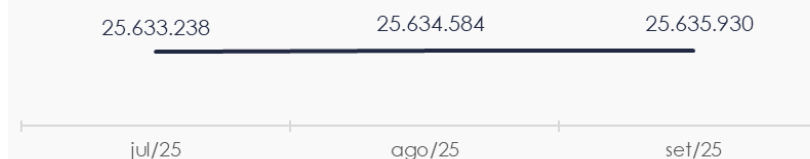
ÍNDICES DE ENDIVIDAMENTO



7.2. Endividamento Sujeito a Recuperação Judicial

Em relação aos credores sujeitos aos efeitos do PRJ, as Recuperandas alocaram um saldo de R\$ 25,6 milhões. Entre agosto e setembro/25, houve uma alta de R\$ 1 mil, ocorrida na Recuperanda SMP.

CREDORES RECUPERAÇÃO JUDICIAL - LP





MARINGÁ/PR

Av. Duque de Caxias, nº 882
Edifício New Tower Plaza
Torre II, 6º Andar, Sala 603
Zona 07 - CEP 87020-025

+55 44 3041-4882

CURITIBA/PR

Av. Cândido de Abreu, nº 470
Edifício Neo Business
6º Andar, Sala 604
Centro Cívico - CEP 80530-000

+55 41 3044-5299

SÃO PAULO/SP

Av. Paulista, nº 2300
Edifício São Luís Gonzaga
Andar Pilotis
Bela Vista - CEP 01310-300

+55 11 2847-4958

