



Janeiro/2026

# 73º RELATÓRIO MENSAL DE ATIVIDADES

Mobiliadora Arasul Ltda  
Mobisul – Indústria Moveleira Do Paraná Ltda  
Smp – Indústria E Comércio De Móveis Ltda  
Transportadora Jer Ltda  
Rumol Indústria De Móveis Ltda



Documento assinado digitalmente, conforme MP nº 2.200-2/2001, Lei nº 11.419/2006, resolução do Projudi, do TJPR/OE  
Validação deste em <https://projudi.tjpr.jus.br/projudi/> - Identificador: PJVEC QH83Y 7XG68 7NN2D

Administradora Judicial  
ajsmpmoveis@valorconsultores.com.br

RECUPERAÇÃO JUDICIAL N. 0002962-73.2019.8.16.0045  
11ª VARA CÍVEL E EMPRESARIAL DE LONDRINA/PR



Documento assinado digitalmente, conforme MP nº 2.200-2/2001, Lei nº 11.419/2006, resolução do Projudi, do TJPR/OE  
Validação deste em <https://projudi.tjpr.jus.br/projudi/> - Identificador: PJVEC QH83Y 7XG68 7NN2D

# SUMÁRIO

<b>1. Glossário Online.....</b>	<b>4</b>	5.4. Estoques.....	16
<b>2. Cronograma Processual.....</b>	<b>5</b>	5.5. Imobilizado.....	17
<b>3. Acompanhamento do Plano de Recuperação.....</b>	<b>6</b>	5.6. Investimentos.....	18
<b>4. Informações Operacionais.....</b>	<b>8</b>	<b>6. Análise de Resultados.....</b>	<b>19</b>
4.1. Constatação das Condições de Funcionamento.....	8	6.1. Análise de Faturamento.....	20
4.2. Quadro Funcional.....	9	6.2. Índices de Liquidez.....	21
<b>5. Informações Financeiras.....</b>	<b>11</b>	<b>7. Endividamento.....</b>	<b>22</b>
5.1. Balanço Patrimonial Consolidado.....	11	7.1. Endividamento Total.....	22
5.1.1. Principais Movimentações do Ativo.....	12	7.2. Endividamento Sujeito a Recuperação Judicial.....	23
5.1.2. Principais Movimentações do Passivo.....	13	<b>8. Fluxo de Caixa.....</b>	<b>24</b>
5.2. Contas a Receber.....	14	8.1. Principais Fontes de Entrada.....	25
5.3. Contas a Pagar.....	15	8.2. Principais Saídas.....	25



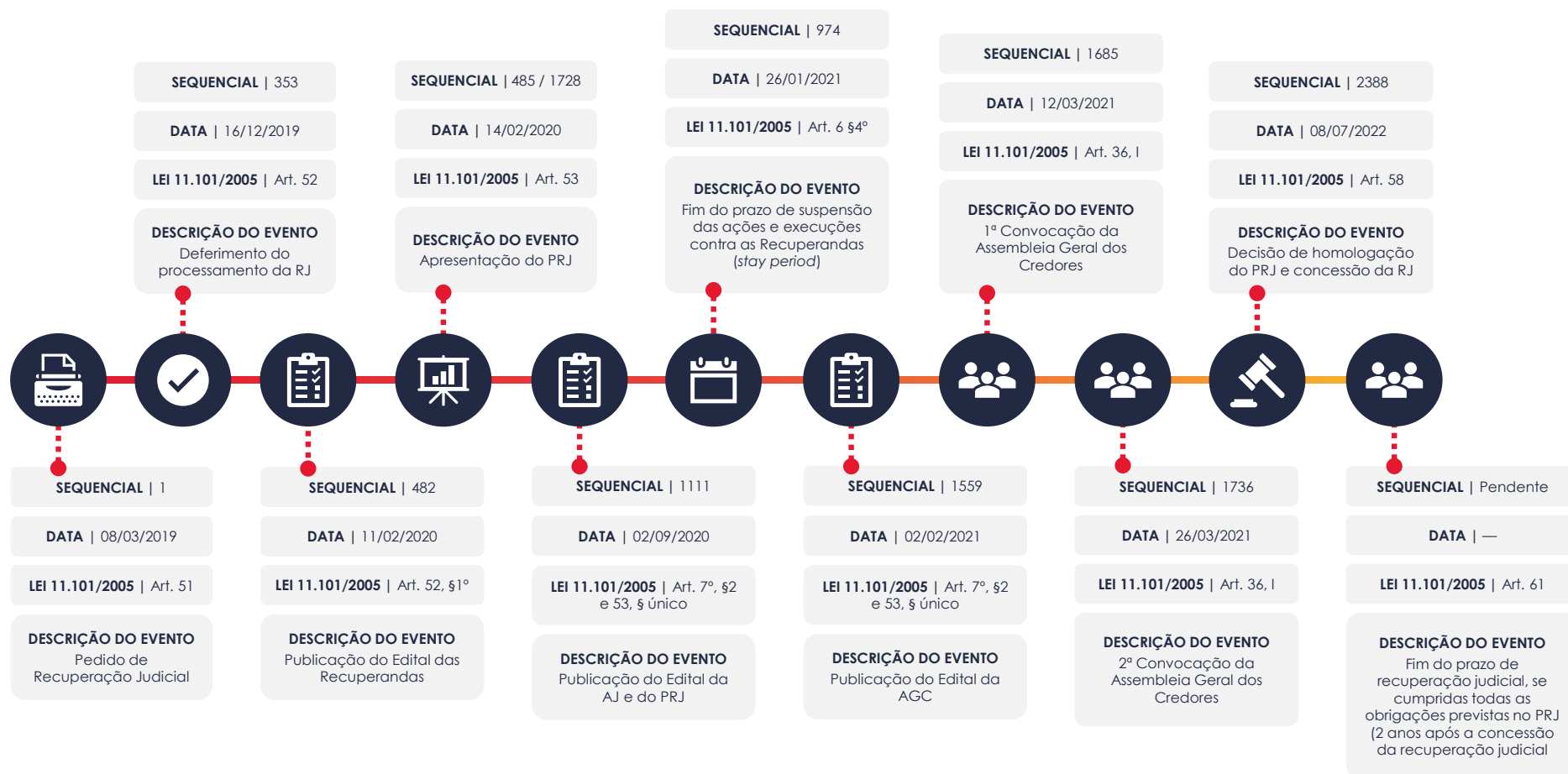
# 1. GLOSSÁRIO ONLINE

[www.valorconsultores.com.br](http://www.valorconsultores.com.br)

Para consulta do glossário online referente às informações operacionais e financeiras delineadas no presente Relatório Mensal de Atividades, acesse o link <https://www.valorconsultores.com.br/modelos>.



## 2. CRONOGRAMA PROCESSUAL



www.valorconsultores.com.br

5



### 3. ACOMPANHAMENTO DO PLANO DE RECUPERAÇÃO JUDICIAL

O Plano de Recuperação Judicial das Recuperandas, homologado judicialmente (seq. 2388), foi apresentado em mov. 485.2 e aditado em mov. 1728,2, contando com as cláusulas de pagamento abaixo resumidas:

CLASSE I - Trabalhista	CLASSE II - Garantia Real	CLASSE III - Quirografários	CLASSE IV - ME e EPP
<b>PRAZO DE PAGAMENTO</b> —	Não há credores (seq. 2451)	<b>PRAZO DE PAGAMENTO</b> Até R\$ 5 mil – 90 dias Acima de R\$ 5 mil – 156 meses	<b>PRAZO DE PAGAMENTO</b> Até R\$ 2 mil – 60 dias Acima de R\$ 2 mil – 120 meses
<b>TERMO INICIAL</b> <b>EVENTO BASE</b> Decisão homologatória (seq. 2388) <b>DATA</b> 08/07/2022		<b>TERMO INICIAL</b> <b>EVENTO BASE</b> Decisão homologatória (seq. 2388) <b>DATA</b> 08/07/2022	<b>TERMO INICIAL</b> <b>EVENTO BASE</b> Decisão homologatória (seq. 2388) <b>DATA</b> 08/07/2022
<b>CARÊNCIA</b> —		<b>CARÊNCIA</b> 24 meses	<b>CARÊNCIA</b> 24 meses
<b>PRAZO TOTAL</b> —		<b>PRAZO TOTAL</b> 15 anos	<b>PRAZO TOTAL</b> 12 anos
<b>PREVISÃO</b> <b>INÍCIO</b> — <b>TÉRMINO</b> —		<b>PREVISÃO</b> <b>INÍCIO</b> 08/07/2022 <b>TÉRMINO</b> 08/07/2037	<b>PREVISÃO</b> <b>INÍCIO</b> 08/07/2022 <b>TÉRMINO</b> 08/07/2034
<b>SITUAÇÃO</b> Em andamento		<b>SITUAÇÃO</b> Em andamento	<b>SITUAÇÃO</b> Em andamento



No tocante ao cumprimento do PRJ no decorrer do tempo, confira adiante as datas dos eventos mais relevantes.

Os comprovantes de pagamento encaminhados pelas Recuperandas podem ser solicitados para consulta no endereço eletrônico da AJ (ajsmmoveis@valorconsultores.com.br).



## 4. INFORMAÇÕES OPERACIONAIS

### 4.1. Constatação das Condições de Funcionamento

As informações que subsidiam o presente relatório foram coletadas pelo representante da AJ, Cleverson Marcel Colombo, através de reunião realizada na sede da Administradora Judicial no dia 23/01/2026, com o assessor financeiro, Sr. Marcelo Davanço.

Na oportunidade, o preposto das Recuperandas prestou as seguintes informações:

- O faturamento em dezembro/2025 foi de R\$ 7,2 milhões, o que foi bastante positivo. Além disso, no período, foram cumpridas todas as agendas de entrega, não tendo havido cancelamentos de agenda pela Magazine Luiza.
- Do volume total faturado, 80% está concentrado nos pedidos da Magazine Luiza.
- Quanto às vendas para a Via Varejo (Casas Bahia) em dezembro/2025 foram de aproximadamente R\$ 250 mil. Explicou que há demanda para aumento do volume, mas, por enquanto, está parada devido à suspensão da antecipação de recebíveis da linha

de recebíveis da linha de móveis pela Via Varejo. As Recuperandas não possuem capital próprio para financiar a produção e o prazo de recebimento, que é de até 130 dias.

- Mantém recursos na atividade na ordem de R\$ 18 milhões, dos quais a maior parte é proveniente da FACICRED, e o restante de outros parceiros financeiros, como: PHD, Iosan, Valorem, BTN, Sabiá e Progresso. A respeito da taxa de juros, permanece na faixa de 2,5%.
- Quanto ao arrendamento da fábrica localizada em Bonito/PE, não houve alteração, estando no aguardo da homologação do contrato.
- No que se refere ao equacionamento do passivo fiscal federal, não houve modificações em relação ao mês anterior.
- Mantém o pagamento dos acordos trabalhistas extraconcursais firmados com o Sindicato de Arapongas, no valor mensal de R\$ 150 mil, e o pagamento de credores trabalhistas concursais que compõem o Sindicato de Bonito, no valor de R\$ 40 mil por mês.

www.valorconsultores.com.br

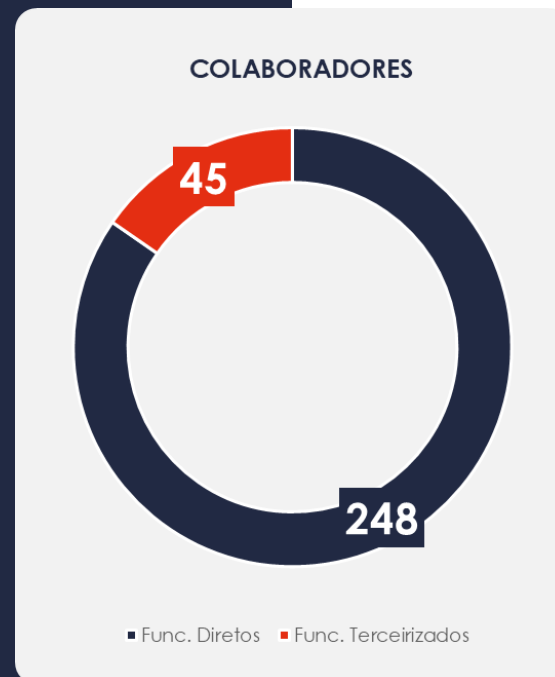




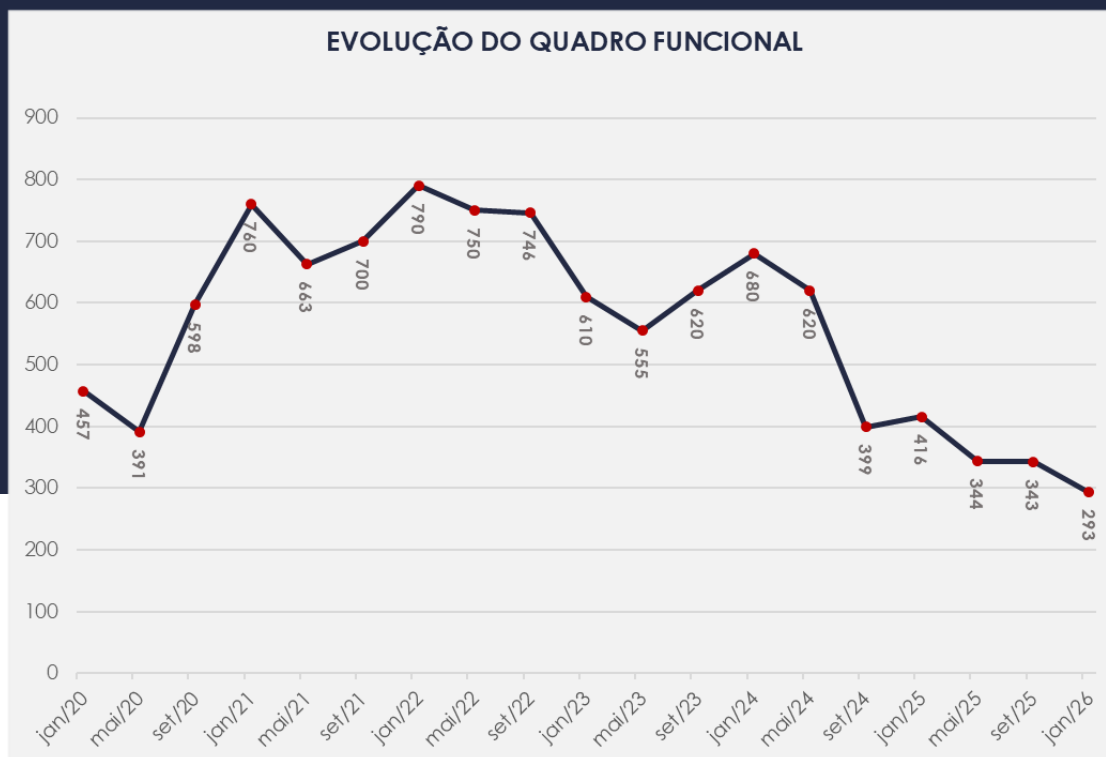
## 4.2. Quadro Funcional

Pelas informações prestadas no corrente mês, as Recuperandas contam com 293 funcionários, dos quais 248 são empregados diretos e 45 prestam serviços de modo terceirizado, na forma ilustrada ao lado:

Destaca-se que todos os salários foram pagos, inclusive os depósitos de FGTS.



O comparativo que demonstra o progresso do quadro de funcionários, registrados ou não, das Recuperandas ao longo tempo, desde o seu pedido de Recuperação Judicial até os dias atuais, está estampado pelo gráfico abaixo:



# 5. INFORMAÇÕES FINANCEIRAS

## 5.1. Balanço Patrimonial Consolidado

A seguir, apresentamos a análise dos dados da composição dos Ativos e Passivos, bem como suas variações no último trimestre.

www.valorconsultores.com.br

BALANÇO PATRIMONIAL	set/25	AV	out/25	AV	nov/25	AV	AH
ATIVO							
Ativo Circulante							
Caixa e Equivalentes a Caixa	160.721	0,2%	270.993	0,3%	286.591	0,3%	5,8%
Créditos	58.837.860	61,6%	61.627.206	62,9%	61.115.361	62,9%	-0,8%
Outros Créditos	778.615	0,8%	783.825	0,8%	944.268	1,0%	20,5%
Tributos a Recuperar/Compensar	13.564.706	14,2%	13.633.386	13,9%	13.897.895	14,3%	1,9%
Estoques	8.822.414	9,2%	8.290.826	8,5%	7.735.182	8,0%	-6,7%
Despesas do Exercício Seguinte	31.405	0,0%	31.405	0,0%	31.405	0,0%	0,0%
Total do Ativo Circulante	82.195.721	86,1%	84.637.640	86,5%	84.010.702	86,4%	-0,7%
Ativo Não Circulante							
Investimentos	757.291	0,8%	757.291	0,8%	757.291	0,8%	0,0%
Imobilizado	12.541.357	13,1%	12.505.655	12,8%	12.470.027	12,8%	-0,3%
Total do Ativo Não Circulante	13.298.648	13,9%	13.262.946	13,5%	13.227.319	13,6%	-0,3%
TOTAL DO ATIVO	95.494.369	100,0%	97.900.586	100,0%	97.238.021	100,0%	-0,7%



### 5.1.1. Principais Movimentações do Ativo

**Caixa e Equivalentes a Caixa:** Composto pelas contas "Caixa", "Bancos" e "Factoring", este grupo apresentou um saldo final de R\$ 286 mil em novembro/25. No período analisado, foi registrada uma alta de R\$ 15 mil, atribuída principalmente à conta "Bancos", na Recuperanda SMP.

**Créditos:** Este grupo totalizou R\$ 61,1 milhões, dos quais R\$ 11 milhões referem-se a duplicatas descontadas e R\$ 2 milhões estão provisionados como Créditos de Devedores Duvidosos. Observa-se que a maior parte desse montante está concentrada na Recuperanda SMP. Entre outubro e novembro de 2025, houve uma redução de R\$ 511 mil, equivalente a 0,8%, principalmente em razão das duplicadas a receber.

**Tributos a Recuperar/Compensar:** O saldo deste grupo é composto por valores passíveis de compensação com tributos devidos pelas Recuperandas. Em novembro/25, o montante totalizou R\$ 13,8 milhões, distribuído entre créditos de ICMS, IPI, PIS e COFINS a recuperar, além de IRPJ e CSLL a compensar. No período analisado, houve um acréscimo de R\$ 264 mil, correspondendo a 1,9%.



BALANÇO PATRIMONIAL	set/25	AV	out/25	AV	nov/25	AV	AH
<b>PASSIVO</b>							
<b>Passivo Circulante</b>							
Empréstimos e Financiamentos	25.693.971	26,9%	26.544.075	27,1%	26.531.250	27,3%	0,0%
Fornecedores	6.563.583	6,9%	7.192.131	7,3%	7.406.245	7,6%	3,0%
Obrigações Sociais e Trabalhistas	64.854.286	67,9%	65.176.191	66,6%	65.460.298	67,3%	0,4%
Obrigações Tributárias	14.445.184	15,1%	14.481.365	14,8%	14.487.773	14,9%	0,0%
Outras Obrigações	8.642.121	9,0%	8.645.418	8,8%	8.650.330	8,9%	0,1%
<b>Total do Passivo Circulante</b>	<b>120.199.146</b>	<b>125,9%</b>	<b>122.039.179</b>	<b>124,7%</b>	<b>122.535.896</b>	<b>126,0%</b>	<b>0,4%</b>
<b>Passivo Não Circulante</b>							
Empréstimos e Financiamentos LP	9.767.552	10,2%	9.708.792	9,9%	9.506.051	9,8%	-2,1%
Credores Recuperação Judicial - RJ - LP	25.635.930	26,8%	25.469.980	26,0%	25.471.327	26,2%	0,0%
Parcelamento de Tributos LP	8.272.099	8,7%	8.287.596	8,5%	8.303.094	8,5%	0,2%
Receitas Diferidas LP	26.735.910	28,0%	26.735.910	27,3%	26.735.910	27,5%	0,0%
<b>Total do Passivo Não Circulante</b>	<b>70.411.490</b>	<b>73,7%</b>	<b>70.202.279</b>	<b>71,7%</b>	<b>70.016.381</b>	<b>72,0%</b>	<b>-0,3%</b>
<b>Patrimônio Líquido</b>							
Capital Social	3.930.000	4,1%	3.930.000	4,0%	3.930.000	4,0%	0,0%
Reservas de Capital	24.395.890	25,5%	24.395.890	24,9%	24.395.890	25,1%	0,0%
Lucros e/ou Prejuízos Acumulados	-112.791.181	-118,1%	-112.791.181	-115,2%	-112.791.181	-116,0%	0,0%
Lucros/Prejuízo do Exercício	-5.545.625	-5,8%	-4.758.771	-4,9%	-5.731.756	-5,9%	20,4%
Ajustes de Exercícios Anteriores	-5.105.351	-5,3%	-5.116.809	-5,2%	-5.117.209	-5,3%	0,0%
<b>Total do Patrimônio Líquido</b>	<b>-95.116.267</b>	<b>-99,6%</b>	<b>-94.340.871</b>	<b>-96,4%</b>	<b>-95.314.257</b>	<b>-98,0%</b>	<b>1,0%</b>
<b>TOTAL DO PASSIVO</b>	<b>95.494.369</b>	<b>100,0%</b>	<b>97.900.586</b>	<b>100,0%</b>	<b>97.238.021</b>	<b>100,0%</b>	<b>-0,7%</b>

www.valorconsultores.com.br

### 5.1.2. Principais Movimentações do Passivo

**Empréstimos e Financiamentos a CP e LP:** Durante o período analisado, os empréstimos e financiamentos de curto prazo apresentaram uma queda de R\$ 12 mil, resultando em um saldo final de R\$ 26,5 milhões em novembro/25. No longo prazo, também houve uma queda de R\$ 202 mil, totalizando um saldo de R\$ 9,5 milhões no mesmo período. Somados, esses grupos representam 37,1% do passivo das Recuperandas.

**Fornecedores:** Em novembro/25, o saldo deste grupo totalizou R\$ 7,4 milhões, correspondendo a 7,6% do passivo total. Entre outubro e novembro de 2025, foi registrado um crescimento de R\$ 214 mil, equivalente a 3%, com destaque para a Recuperanda SMP.

**Obrigações Sociais e Trabalhistas:** Este grupo é composto principalmente por valores de INSS e FGTS a recolher. No período analisado, o saldo atingiu R\$ 65,4 milhões, configurando-se como a maior obrigação no passivo das Recuperandas e representando 67,3% do total. Em relação ao mês de novembro/25, houve uma alta de 0,4%, correspondente a R\$ 284 mil.

13

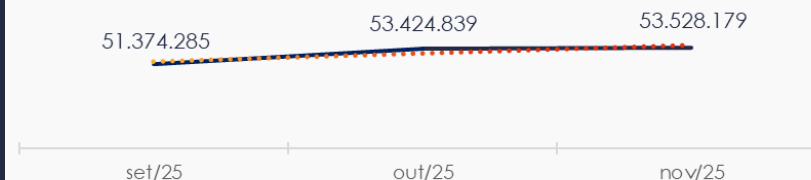


## 5.2. Contas a Receber

No período analisado, as contas a receber de curto prazo registraram um saldo de R\$ 53,5 milhões, com um acréscimo de R\$ 103 mil, ou seja, 0,2%. Essa movimentação ocorreu, principalmente, em razão da conta Duplicatas Descontadas.

Ressalta-se que as Recuperandas não possuem créditos a receber no longo prazo.

### CONTAS A RECEBER - CURTO PRAZO



### 5.3. Contas a Pagar

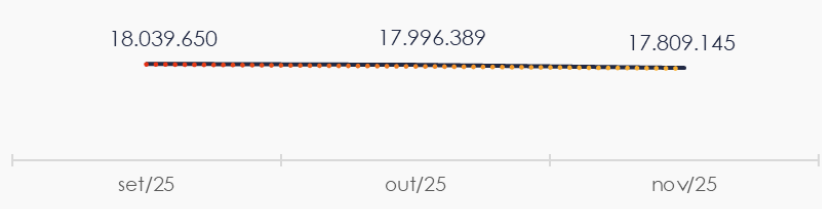
Entre outubro e novembro de 2025, as contas a pagar das empresas apresentaram um acréscimo de R\$ 496 mil. O maior volume deste grupo é composto por Obrigações Sociais e Trabalhistas, que totalizaram R\$ 65,4 milhões, representando 53,4% do total das contas a pagar, com destaque para as Recuperandas SMP e Arasul.

Conforme demonstrado no gráfico abaixo, os valores a pagar de longo prazo somaram R\$ 17,8 milhões, dos quais R\$ 9,5 milhões referem-se a empréstimos e financiamentos e R\$ 8,3 milhões referem-se a parcelamentos de tributos.

CONTAS A PAGAR - CURTO PRAZO



CONTAS A PAGAR - LONGO PRAZO

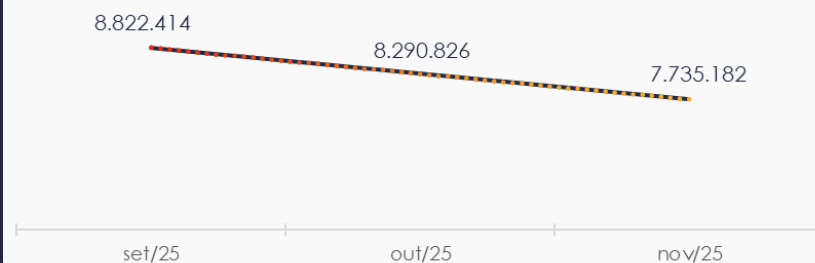


## 5.4. Estoques

Em novembro/25, o saldo dos estoques finalizou em R\$ 7,7 milhões, apresentando uma redução de R\$ 555 mil em relação ao mês anterior. Destaca-se que 74% do total corresponde a Matéria-Prima, enquanto o restante é composto por Produtos Acabados e Mercadorias em Transição.

Ao lado, encontra-se um quadro que ilustra as variações ocorridas ao longo do trimestre.

VALOR DOS ESTOQUES





### 5.5. Imobilizado

Em novembro/25, este grupo apresentou um saldo de R\$ 12,4 milhões, registrando uma redução de R\$ 35 mil, referente à contabilização da parcela de depreciação.

Ao lado, encontra-se um quadro demonstrativo com a composição detalhada do Imobilizado.

IMOBILIZADO	set/25	out/25	nov/25	AV	Variação
Máquinas e Equipamentos	21.499.426	21.499.426	21.499.426	172,4%	0
Veículos	1.808.982	1.808.982	1.808.982	14,5%	0
Móveis e Utensílios	15.769	15.769	15.769	0,1%	0
Construção em Andamento	3.000	3.000	3.000	0,0%	0
Equipamentos de Informática	105.284	105.284	105.284	0,8%	0
Instalações	2.984	2.984	2.984	0,0%	0
Imóveis	7.954.030	7.954.030	7.954.030	63,8%	0
( - ) Depreciação Acumulada	-18.848.119	-18.883.820	-18.919.448	-151,7%	-35.628
TOTAL	12.541.357	12.505.655	12.470.027	100,0%	-35.628



## 5.6. Investimentos

Composto exclusivamente pela conta "Conta corrente entre empresas RJ", este grupo não apresentou movimentações no período de outubro a novembro de 2025. Em novembro/25, representou 0,8% do total do ativo, totalizando R\$ 757 mil.



## 6. ANÁLISE DE RESULTADOS

Com base nas demonstrações financeiras recebidas, foi analisada a demonstração de resultado das Recuperandas no mês de novembro/25, constatando-se que, no referido mês, as empresas apresentaram um prejuízo de 10% sobre seu faturamento, equivalente a R\$ 972 mil.

Em relação ao ano de 2025, o faturamento acumulado alcançou R\$ 109,3 milhões, com um prejuízo de R\$ 5,7 milhões, no mesmo período.

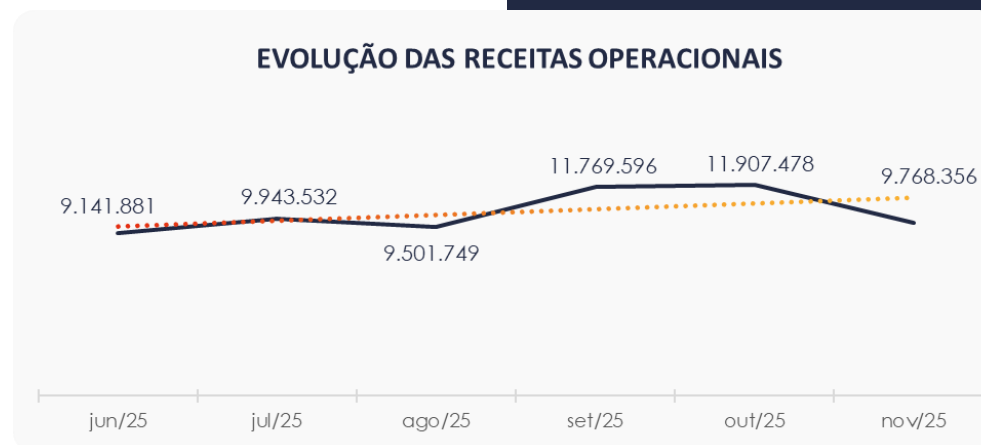
www.valorconsultores.com.br

DRE	set/25	out/25	AV	nov/25	AV	AH	Acum. 2024	Acum. 2025
RECEITAS OPERACIONAIS BRUTAS	11.769.596	11.907.478	100,0%	9.768.356	100,0%	-18,0%	146.413.643	109.341.264
( - ) Deduções das receitas	-4.587.968	-4.936.686	-41,5%	-3.122.574	-32,0%	-36,7%	-57.592.236	-42.921.322
( = ) Receitas líquidas	7.181.627	6.970.791	58,5%	6.645.782	68,0%	-4,7%	88.821.406	66.419.942
( - ) Custos das Vendas e Serviços	-5.286.179	-4.606.299	-38,7%	-6.026.685	-61,7%	30,8%	-67.950.210	-53.562.955
( = ) Lucro bruto	1.895.448	2.364.493	19,9%	619.098	6,3%	-73,8%	20.871.196	12.856.987
( - ) Despesas operacionais	-466.552	-457.829	-3,8%	-644.054	-6,6%	40,7%	-9.232.446	-6.916.743
( = ) EBITDA	1.428.896	1.906.663	16,0%	-24.957	-0,3%	-101,3%	11.638.750	5.940.244
( - ) Depreciação e amortização	-35.998	-35.702	-0,3%	-35.628	-0,4%	-0,2%	-486.762	-412.046
( - ) Encargos financeiros líquidos	-1.115.035	-821.487	-6,9%	-910.944	-9,3%	10,9%	-12.087.977	-10.746.588
( = ) Resultado antes do RNO	277.863	1.049.475	8,8%	-971.528	-9,9%	-192,6%	-935.989	-5.218.390
( + / - ) RNO	0	0	0,0%	0	0,0%	0,0%	1.375.578	0
( = ) Resultado antes do IR e CS	277.863	1.049.475	8,8%	-971.528	-9,9%	-192,6%	439.589	-5.218.390
( - ) IR e CS	-112.868	-262.620	-2,2%	-1.457	0,0%	-99,4%	-1.687.119	-513.366
( = ) RESULTADO LÍQUIDO DO EXERCÍCIO	164.995	786.855	6,6%	-972.986	-10,0%	-223,7%	-1.247.530	-5.731.756



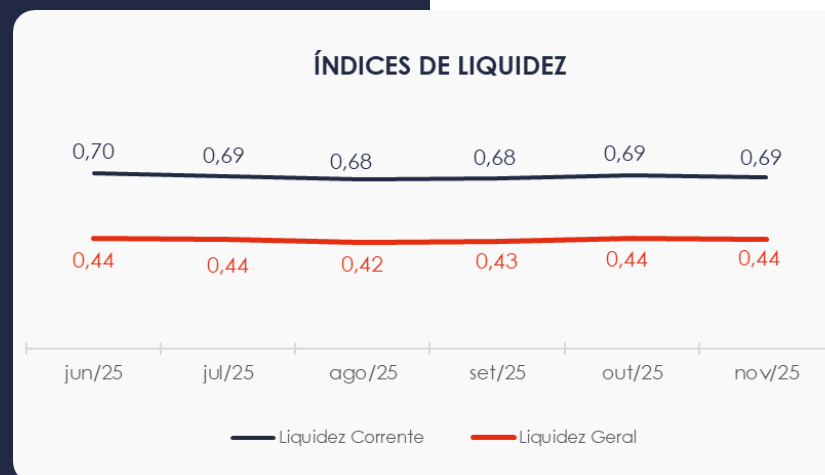
## 6.1. Análise de Faturamento

Ao lado, apresentamos o quadro de obtenção de receitas do semestre, onde é possível observar as oscilações ocorridas no período. Em novembro/25, a receita alcançou R\$ 9,7 milhões, proveniente principalmente das Vendas de Produtos no Mercado Interno da Recuperanda SMP.



## 6.2. Índices de Liquidez

Conforme observado, o índice de liquidez geral das Recuperandas se manteve abaixo do recomendado, apresentando em novembro/25 o valor de **R\$ 0,44**. Nesse contexto, a sociedade empresária **não dispunha** de ativos suficientes para o pagamento de suas dívidas com vencimento a curto e longo prazos, uma vez que a capacidade de pagamento era de **R\$ 0,44** para cada **R\$ 1,00** de dívida.

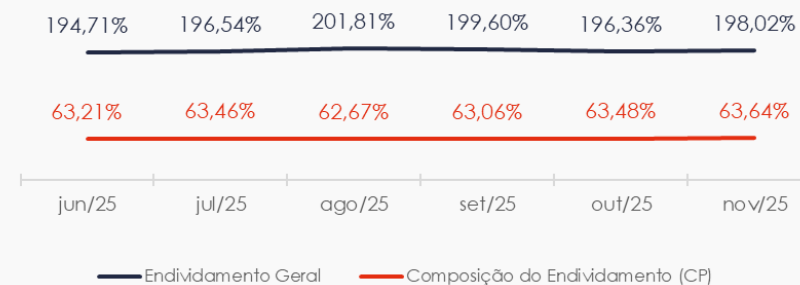


# 7. ENDIVIDAMENTO

## 7.1. Endividamento Total

No mês de análise, o endividamento da empresa totalizou R\$ 192,5 milhões, representando 198,02% em relação ao saldo do ativo. Observa-se também uma leve alta na composição do endividamento, com as dívidas vincendas a curto prazo passando de 63,48% para 63,64% em novembro/25.

ÍNDICES DE ENDIVIDAMENTO



## 7.2. Endividamento Sujeito a Recuperação Judicial

Em relação aos credores sujeitos aos efeitos do PRJ, as Recuperandas alocaram um saldo de R\$ 25,4 milhões. Entre outubro e novembro/25, houve um aumento de R\$ 1 mil, ocorrido exclusivamente na Recuperanda SMP.



## 8. FLUXO DE CAIXA

Para melhor compreensão, apresenta-se a seguir a demonstração do fluxo de caixa das Recuperandas, elaborada pelo método direto, referente ao último trimestre.

[www.valorconsultores.com.br](http://www.valorconsultores.com.br)

DEMONSTRAÇÃO DO FLUXO DE CAIXA	set/25	out/25	nov/25
<b>ATIVIDADES OPERACIONAIS</b>			
Movimentação de clientes a receber	7.392.144	6.888.035	9.032.002
Movimentação de outros créditos	-41.527	-829.647	-365.199
Movimentação de fornecedores	-5.374.468	-3.446.163	-5.316.680
Movimentação de tributos	-1.995.110	-2.161.774	-1.869.423
Movimentação de despesas e outras obrigações	-950.329	-954.115	-1.250.481
<b>Fluxo das atividades operacionais</b>	<b>-969.290</b>	<b>-503.664</b>	<b>230.219</b>
<b>ATIVIDADES DE INVESTIMENTOS</b>			
Movimentação de investimentos	0	0	0
Movimentação de imobilizado	-4.598	-0	0
Movimentação de intangível	0	0	0
<b>Fluxo das atividades de investimentos</b>	<b>-4.598</b>	<b>-0</b>	<b>0</b>
<b>ATIVIDADES DE FINANCIAMENTOS</b>			
Movimentação de empréstimos e financiamentos	936.310	791.344	-215.566
<b>Fluxo das atividades de financiamento</b>	<b>936.310</b>	<b>791.344</b>	<b>-215.566</b>
<b>ATIVIDADES DE CREDORES RJ</b>			
Movimentação de credores RJ	1.346	-165.950	1.346
<b>Fluxo das atividades de credores RJ</b>	<b>1.346</b>	<b>-165.950</b>	<b>1.346</b>
<b>ATIVIDADES DE PATRIMÔNIO LÍQUIDO</b>			
Movimentação de patrimônio líquido	11.859	-11.459	-400
<b>Fluxo das atividades de patrimônio líquido</b>	<b>11.859</b>	<b>-11.459</b>	<b>-400</b>
<b>Variação líquida do caixa</b>	<b>-24.373</b>	<b>110.272</b>	<b>15.599</b>





## 8.1. Principais Fontes de Entrada

No período, as entradas de receita foram provenientes do recebimento de clientes e movimentações de credores RJ, totalizando R\$ 9 milhões.

## 8.2. Principais Saídas

As saídas que contribuíram para o saldo negativo foram decorrentes do pagamento a fornecedores, tributos, outras obrigações, movimentações de outros créditos, empréstimos e financiamentos e de patrimônio líquido, totalizando uma saída de caixa de R\$ 9 milhões.

Como resultado, houve uma variação líquida positiva no caixa de R\$ 15 mil.





## MARINGÁ/PR

Av. Duque de Caxias, nº 882  
Edifício New Tower Plaza  
Torre II, 6º Andar, Sala 603  
Zona 07 - CEP 87020-025

**+55 44 3041-4882**

## CURITIBA/PR

Av. Cândido de Abreu, nº 470  
Edifício Neo Business  
6º Andar, Sala 604  
Centro Cívico - CEP 80530-000

**+55 41 3044-5299**

## SÃO PAULO/SP

Av. Paulista, nº 2300  
Edifício São Luís Gonzaga  
Andar Pilotis  
Bela Vista - CEP 01310-300

**+55 11 2847-4958**



Documento assinado digitalmente, conforme MP nº 2.200-2/2001, Lei nº 11.419/2006, resolução do Projudi, do TJPR/OE  
Validação deste em <https://projudi.tjpr.jus.br/projudi/> - Identificador: PJVEC QH83Y 7XG68 7NN2D