



Administradora Judicial
contato@valorconsultores.com.br

80º RELATÓRIO MENSAL DE ATIVIDADES

MAIO/2024

Multipet Indústria e Comércio de Equipamentos LTDA

RECUPERAÇÃO JUDICIAL N. 0009853-94.2017.8.16.0170
1ª VARA CÍVEL DE TOLEDO/PR



SUMÁRIO

1. GLOSSÁRIO	3
2. CRONOGRAMA PROCESSUAL	3
3. CUMPRIMENTO DO PRJ.....	10
4. INFORMAÇÕES OPERACIONAIS.....	11
4.1 Quadro de funcionários.....	13
5. INFORMAÇÕES FINANCEIRAS	14
5.1 Balanço Patrimonial	14
5.1.1 Ativo.....	14
5.1.2 Passivo	16
5.2 Índices Contábeis	18
5.2.1 Índices De Liquidez	18
5.2.2 Índices De Endividamento	19
5.2.3 Índices De Rentabilidade	20
5.2.4 Capital Circulante Líquido	21
5.3 Demonstração Do Resultado Do Exercício.....	22
5.3.1 Evolução Da Receita.....	23
5.3.2 Lucro Bruto	24
5.3.3 Evolução Do Ebitda	25
5.3.4 Resultado Operacional X Resultado Líquido Do Exercício	25



1. GLOSSÁRIO

AGC	Assembleia Geral de Credores
AJ	Administradora Judicial
BP	Balanço Patrimonial
DRE	Demonstração do Resultado do Exercício
LRE	Lei 11.101 de 9 de fevereiro de 2005, que regula a recuperação judicial, a extrajudicial e a falência do empresário e da sociedade empresária
PL	Patrimônio Líquido
PRJ	Plano de Recuperação Judicial
RECUPERANDA	Multipet Indústria e Comércio de Equipamentos LTDA
RJ	Recuperação Judicial
RMA	Relatório Mensal de Atividades

2. CRONOGRAMA PROCESSUAL

Seq.	Data	Evento
1	18/08/2017	Pedido de recuperação judicial
20	31/08/2017	Deferimento do processamento
26	04/09/2017	Juntada do Termo de Compromisso da AJ
	15/09/2017	Publicação do edital do Art. 52, § 1º ("edital do devedor")
64	19/09/2017	Petição "Carta aos Credores"
70	28/09/2017	Relatório Preliminar
	06/10/2017	Término do prazo para a apresentação de habilitação e/ou divergência de crédito à Administradora Judicial
125	31/10/2017	1º RMA
147	30/11/2017	2º RMA
155	07/12/2017	Juntada do PRJ



190	20/12/2017	Apresentação da relação de credores da AJ (Art. 7º)
194	22/12/2017	3º RMA
219	30/01/2018	4º RMA
	19/02/2018	Publicação do edital do Art. 7º, § 2º ("edital do AJ")
	19/02/2018	Publicação do edital do Art. 53, parágrafo único ("edital do plano")
249	27/02/2018	5º RMA
	05/03/2018	Fim do prazo para apresentação de Impugnação de Crédito
276	29/03/2018	6º RMA
	04/04/2018	Fim do prazo para apresentar objeção ao plano
295	30/04/2018	7º RMA
485	25/05/2018	Publicação do edital do Art. 36 ("edital da AGC")
525	31/05/2018	8º RMA
595	30/06/2018	9º RMA
	02/07/2018	AGC em 1ª Convocação
612	03/07/2018	Ata AGC em 1ª Convocação
	05/07/2018	Fim do prazo de suspensão das ações e execuções contra o devedor (Art. 6º, § 4º - stay period)
	16/07/2018	AGC em 2ª Convocação
757	18/07/2018	Ata AGC em 2ª Convocação
797	29/07/2018	10º RMA
819	22/08/2018	Decisão homologatória do PRJ e concessão da RJ
909	27/08/2018	11º RMA
986	14/09/2018	Petição do credor Banco Bradesco S/A de comunicação de interposição de Agravo de Instrumento contra decisão homologatória do PRJ e concessão da RJ
1030	29/09/2018	12º RMA
1041	05/10/2018	Petição Fazenda Nacional de comunicação de interposição de Agravo de Instrumento contra decisão homologatória do PRJ e concessão da RJ



1194	31/10/2018	13º RMA
1219	20/11/2018	Agravo de Instrumento contra decisão homologatória do PRJ e concessão da RJ
1243	27/11/2018	14º RMA
1407	21/12/2018	15º RMA
1434	30/01/2019	16º RMA
1801	27/02/2019	17º RMA
1836	29/03/2019	18º RMA
1844	30/04/2019	19º RMA
1857	28/05/2019	20º RMA
1858	29/06/2019	21º RMA
1864	19/07/2019	Informação acerca de decisão que conferiu efeito suspensivo ao Recurso Especial interposto em face da decisão que determinou a apresentação de CND's para homologação do PRJ
1865	24/07/2019	22º RMA
1881	28/08/2019	23º RMA
2020	30/09/2019	24º RMA
2025		Acórdão reconhecendo à essencialidade do imóvel da Recuperanda e suspendendo o leilão extrajudicial designado
2244	01/11/2019	25º RMA
2252	04/12/2019	26º RMA
2259	18/12/2019	27º RMA
2263	24/01/2020	28º RMA
2359	21/02/2020	29º RMA
2415	03/03/2020	AJ apresentou a relação de credores da Recuperanda atualizada
2431	27/03/2020	30º RMA
2443	27/04/2020	31º RMA
2483	28/05/2020	32º RMA



2491	30/06/2020	33º RMA
2496	30/07/2020	34º RMA
2501	26/08/2020	35º RMA
2505	30/09/2020	36º RMA
2510	20/10/2020	O credor FURLAN PARTICIPAÇÕES LTDA., noticia acordo com a pessoa física de Marina Schuler da Igreja, para satisfação de seu crédito, objeto desta RJ.
2513	30/10/2020	37º RMA
2524	25/11/2020	Manifestação da AJ quanto ao acordo formulado entre o credor FURLAN PARTICIPAÇÕES LTDA. e a pessoa física de Marina Schuler da Igreja, pugnando pela retificação da Relação de Credores, com a exclusão do cedente originário ARTHUR SCHULER DA IGREJA e inclusão da FURLAN
2527	30/11/2020	38º RMA
2535	10/12/2020	Petição do Banco Bradesco S/A para alienação do imóvel sob a matrícula n. 34.337, onde está sediada a Recuperanda
2538	16/12/2020	39º RMA
2543	29/01/2021	40º RMA
2553	26/02/2021	41º RMA
2651	14/03/2021	Petição do Banco Bradesco S/A reiterando requerimento de seq. 2535
2660	17/03/2021	Ofício de penhora no rosto expedido pela 3ª Vara Federal de Ponta Grossa/PR
2714	27/03/2021	42º RMA
2762	22/04/2021	Manifestação da Recuperanda acerca da petição do Banco Bradesco S/A de mov. 2535, requerendo designação de audiência conciliatória
2764	22/04/2021	Manifestação da AJ acerca do conflito que recai sobre o imóvel sede da Recuperanda, também requerendo designação de audiência de mediação para resolução da questão
2765	26/04/2021	Decisão que, dentre outras deliberações, designou data para realização de audiência de mediação entre o Banco Bradesco S/A e a Recuperanda, com a participação do AJ



2862	30/04/2021	43º RMA
2925	11/05/2021	Manifestação da União acerca da existência de débitos fiscais da Recuperanda e meios disponíveis para sua regularização
2932	11/05/2021	Juntada do termo de audiência de conciliação infrutífera ocorrida entre a Recuperanda e o Banco Bradesco S/A
3119	25/05/2021	Requerimento do Banco Bradesco S/A de expedição de Ofício ao 1º Registro de imóveis de Toledo/PR informando que nada obsta o prosseguimento dos atos de alienação do imóvel matrícula 34.337
3126	31/05/2021	44º RMA
3170	30/06/2021	45º RMA
3171	05/07/2021	Juntada do Quadro Geral de Credores Consolidado
3172	08/07/2021	Decisão que determina a inclusão do Banco Bradesco na Classe dos Credores com Garantia Real no Quadro Geral de Credores da Recuperanda
3271	16/07/2021	Requerimento da Recuperanda de suspensão das execuções fiscais movidas pela Fazenda Pública do Estado do Paraná em seu desfavor, bem como deliberação acerca da constrição patrimonial sofrida
3326	23/07/2021	Manifestação da AJ acerca dos requerimentos realizados pela Recuperanda em mov. 3271.1
3327	26/07/2021	Oposição de Embargos de Declaração pelo Banco Bradesco em face da decisão de mov. 3172
3332	29/07/2021	46º RMA
3595	11/08/2021	Manifestação da Recuperanda acerca dos Embargos de Declaração opostos pelo Banco Bradesco em mov. 3327.1
3636	20/08/2021	Parecer do Ministério Público sobre o requerimento de desbloqueio formulado pela Recuperanda em mov. 3271 e sobre os Embargos de Declaração opostos pelo Banco Bradesco em mov. 3327.1
3685	23/08/2021	Decisão que negou provimento aos Embargos de Declaração opostos pelo Banco Bradesco e indeferiu o requerimento de desbloqueio formulado pela Recuperanda
3824	31/08/2021	47º RMA



4088	27/09/2021	Traslado da decisão monocrática proferida no Agravo de Instrumento apresentado pelo Banco Bradesco, a qual concedeu o efeito suspensivo sobre a determinação de inclusão do crédito do Agravante no quadro geral de credores da Recuperanda
4222	30/09/2021	48º RMA
4339	29/10/2021	49º RMA
4369	30/11/2021	50º RMA
4531	17/12/2021	51º RMA
4859	31/01/2022	52º RMA
5130	25/02/2022	53º RMA
5327	30/03/2022	54º RMA
5355	29/04/2022	55º RMA
5395	30/05/2022	56º RMA
5431	14/06/2022	Manifestação do credor Banco Santander (Brasil) S/A informando a composição e quitação do seu crédito sujeito por coobrigados
5438	27/06/2022	57º RMA
5477	29/07/2022	58º RMA
5515	31/08/2022	59º RMA
5516	06/09/2022	Juntada pela AJ do Quadro Geral de Credores atualizado
5525	16/09/2022	Informação pelo Estado do Paraná de regularidade fiscal das Recuperandas em relação a débitos estaduais
5547	29/09/2022	60º RMA
5548	29/09/2022	Petição do Banco Bradesco S/A requerendo autorização para composição com a Recuperanda sobre a recompra do imóvel em que ela está sediada
5602	20/10/2022	Manifestação favorável da AJ ao pedido de composição sobre a recompra do imóvel em que Recuperanda está sediada
5605	27/10/2022	61º RMA
5619	17/11/2022	Traslado do acórdão que deu provimento ao recurso de Agravo de Instrumento de n. 0049588-28.2018.8.16.0000,



		interposto pelo Banco Santander (Brasil) SA em face da decisão homologatória do PRJ de seq. 819
5646	22/11/2022	Parecer do MP favorável ao pedido de composição sobre a recompra do imóvel em que a Recuperanda está sediada
5660	14/12/2022	62º RMA
5747	16/12/2022	Decisão autorizando a composição sobre a recompra do imóvel em que Recuperanda está sediada
5748	21/12/2022	63º RMA
5800	27/01/2023	64º RMA
5905	13/02/2023	Petição da Caixa Econômica Federal de inclusão de verbas de FGTS no QGC da Recuperanda
5996	27/02/2023	65º RMA
6002	28/02/2023	Manifestação desfavorável da AJ em relação ao pedido de habilitação da CEF de seq. 2905
6070	17/03/2023	Manifestação das Recuperandas pelo indeferimento do pedido de habilitação da CEF de seq. 2905
6095	27/03/2023	Decisão de indeferimento do pedido de habilitação da CEF de seq. 2905
6110	30/03/2023	66º RMA
6159	27/04/2023	67º RMA
6217	25/05/2023	68º RMA
6224	29/05/2023	Expedição do Edital do Quadro Geral de Credores (art. 18, § único, Lei 11.101/2005)
6235	05/06/2023	Publicação do Edital do Quadro Geral de Credores (art. 18, § único, Lei 11.101/2005)
6249	26/06/2023	69º RMA
6287	31/07/2023	70º RMA
6315	31/08/2023	71º RMA
6351	22/09/2023	72º RMA
6357	27/10/2023	73º RMA



6359	08/11/2023	Manifestação da Recuperanda requerendo autorização judicial para alienação de maquinário
6361	29/11/2023	74º RMA
6370	08/12/2023	Manifestação da AJ sobre o requerimento de alienação de bens pelas Recuperandas
6377	15/12/2023	75º RMA
6419	29/01/2024	76º RMA
6424	08/02/2024	Apresentação pela Recuperanda dos laudos de avaliação de maquinários, bem como das propostas de compra direta
6484	26/02/2024	77º RMA
6506	11/03/2024	Manifestação da AJ reiterando o pedido de autorização para venda de maquinários por parte das Recuperandas, nos termos do art. 66, §1, e 144, ambos da LRE.
6516	25/03/2024	78º RMA
6577	16/04/2024	Decisão que autorizou a venda das máquinas Centro de Usinagem Modelo M1500 – Travis e Centro de Usinagem CNC Modelo Discovery 560 – Romi
6603	25/04/2024	Manifestação da AJ informando que não lhe foi contatado nenhum interesse quanto a realização de AGC para fins de deliberação sobre a venda dos maquinários, requerendo a prestação de contas por parte da Recuperanda acerca da efetivação das vendas
6635	30/04/2024	79º RMA
6699	27/05/2024	Prestação de contas da Recuperanda acerca da alienação da máquina Centro de Usinagem Modelo M1500 – Travis

3. CUMPRIMENTO DO PRJ

O Plano de Recuperação Judicial aprovado e homologado por meio do Aditivo Contratual apresentado em Assembleia Geral de Credores (seq. 757.2), dispõe da seguinte forma em relação ao pagamento escalonado dos credores trabalhistas:



- (i) Créditos até o valor de R\$ 5.000,00: 09 (nove) parcelas mensais;
- (ii) Créditos de R\$5.001,00 até R\$ 10.000,00:12 (doze) parcelas mensais;
- (iii) Créditos de R\$10.001,00 até R\$ 15.000,00: 18 (dezoito) parcelas mensais;
- (iv) Créditos de R\$15.001,00 a R\$ 20.000,00: 24 (vinte e quatro) parcelas mensais;
- (v) Créditos acima de R\$ 20.001,00: 36 (trinta e seis) parcelas mensais.

Todos os pagamentos acima elencados tiveram início a partir da homologação do Plano de Recuperação Judicial e já foram regularmente quitados, ressalvados os casos nos quais os credores só foram relacionados posteriormente no Quadro Geral de Credores da Recuperanda, hipótese em que tiveram seus pagamentos iniciados assim que informada a respectiva conta bancária.

Já no tocante aos pagamentos das demais classes, esses vem sendo regularmente realizados mensalmente desde 22/02/2020 aos credores que informaram as contas bancárias à Recuperanda, consoante anteriormente consignado no PRJ.

Desta forma, conforme previsto, neste mês a Recuperanda realizou tempestivamente os pagamentos de todos os credores que indicaram dados bancários, tendo apresentado à AJ o comprovante de pagamento relativo ao remanescente da classe trabalhista e à parcela n. 52ª das demais classes, todos esses referentes ao mês de maio/2024, cujos documentos seguem em anexo.

4. INFORMAÇÕES OPERACIONAIS

As informações que subsidiam o presente relatório foram obtidas através de vistoria *in loco* realizada em 26/04/2024, na sede da Recuperanda localizada na cidade de Toledo/PR, com a participação dos representantes da AJ, Cleverson Marcel Colombo, OAB/PR nº 27.401, Júlio Gonçalves Neto, CRC/PR 025534/O-1, junto ao responsável do setor financeiro da Recuperanda, Sr. Wellington Alves de Abreu,



responsável por prestar as informações pertinentes sobre o funcionamento das unidades de atuação, geração de empregos e perspectivas gerais.

Na ocasião, conforme fotos anexadas, os representantes da AJ constataram o normal funcionamento da Recuperanda, com funcionários e movimentação nos setores administrativo, comercial e de projetos, com especial destaque ao setor fabril, onde havia grande movimentação na produção, volume de peças em manufatura e montagem/usinagem de máquinas injetoras e sopradoras.

Além disso, observou-se o emprego, na área de produção, de 5 novas máquinas de usinagem CNC, da marca ROMI, que foram locadas da indústria fabricante, destacando que a empresa já havia adquirido outras 2.

Relativamente ao barracão ao lado, foi identificado que a obra foi finalizada, com isso a área física da empresa foi dobrada. Nesse sentido, segundo declarado pelo preposto, estavam iniciando a organização dos setores da nova área, porém já estavam realizando montagens de máquinas no local, especialmente da parte de automação.

A seguir, o Sr. Wellington informou que o segmento continua aquecido e a agenda para produção de máquinas de 2024 está completa e não comporta mais pedidos, acrescentando, por outro lado, que já há pedidos para fevereiro/2025.

Em seguida, explanou que a média de faturamento no mês é da ordem de R\$ 5 milhões, ressalvados meses em que o faturamento é represado por se aguardar a retirada de máquina(s) pelo(s) cliente(s), porém isso não prejudica o financeiro, pois a máquina já está paga, sendo emitida a nota fiscal no momento da entrega.

Com isso, acrescentou que não há necessidade de antecipar recebíveis e que a meta do EBITA para 2024 é de 24%.

O preposto continuou explicando que iniciaram a reorganização dos espaços físicos para produção, incluindo o novo barracão. Dentre as melhorias, citou as novas máquinas de usinagem CNC integradas aos processos produtivos, que irão



possibilitar ampliação da capacidade produtiva de 4 para 6 máquinas por mês, a partir de junho/2024.

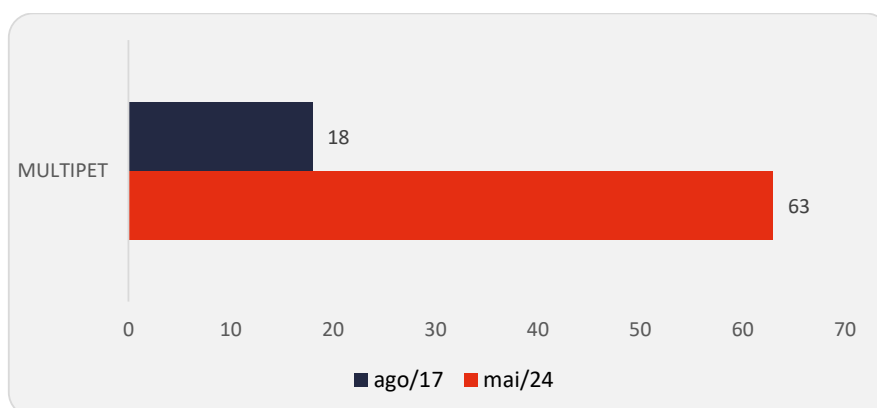
Além disso, questionado sobre a situação fiscal, declarou que a empresa mantém o regular pagamento dos tributos correntes, bem como dos parcelamentos em trâmite. Inclusive, dispôs que continua aguardando a resolução de demanda judicial perante a Justiça Federal, especialmente sobre o passivo fiscal de FGTS, ao qual, segundo o preposto, pretende-se a utilização de parte do prejuízo fiscal acumulado para a redução do saldo devedor.

Ao fim, declarou que não possui dívidas extraconcursais e que os salários e demais contribuições estão sendo pagos regularmente.

4.1 Quadro de funcionários

No início do processo recuperacional a empresa informou contar com 18 colaboradores, enquanto para mês de maio/2024, declarou que mantém 63 funcionários diretos e que ainda há outras vagas a serem preenchidas.

O comparativo que demonstra a variação do quadro funcional ao longo do tempo está estampado pelo gráfico abaixo:



5. INFORMAÇÕES FINANCEIRAS

As informações apresentadas a seguir refletem as análises efetuadas pela AJ com base nos documentos fornecidos pela Recuperanda, referente ao período de março de 2024.

5.1 Balanço Patrimonial

5.1.1 Ativo

O Ativo faz parte das Contas Patrimoniais e compreende o conjunto de Bens e Direitos da Recuperanda, possuindo valores econômicos. Estes valores são demonstrados através do Balanço Patrimonial, juntamente com os Passivos e o Capital Próprio, que somados resultam no total de Ativos da empresa. É possível considerar, ainda, que os ativos são convertíveis em meios monetários, com a venda de um maquinário da empresa, por exemplo.

Os dados da evolução da composição dos Ativos da Recuperanda serão apresentados abaixo de forma comparativa de janeiro de 2017 a março de 2024, sendo que no período de fevereiro a março de 2024 demonstraram uma alta de 0,7%, conforme pode ser visualizado na tabela a seguir:

ATIVO	jan/17	fev/24	AV	mar/24	AV	AH	AH	Variação	Variação
						mar24/jan17	mar24/fev24	mar24/jan17	mar24/fev24
Ativo Circulante	17.313.759	39.577.879	83,3%	39.646.059	82,9%	129,0%	0,2%	22.332.299	68.180
Caixa e Equivalentes a Caixa	1.418.822	184.073	0,4%	120.293	0,3%	-91,5%	-34,6%	-1.298.530	-63.780
Créditos	4.053.127	7.388.994	15,6%	7.269.781	15,2%	79,4%	-1,6%	3.216.654	-119.213
Outros Créditos	3.117.431	22.232.968	46,8%	23.210.267	48,5%	644,5%	4,4%	20.092.836	977.298
Tributos a Recuperar/Compensar	1.762.516	355.766	0,7%	214.898	0,4%	-87,8%	-39,6%	-1.547.617	-140.868
Estoques	6.088.975	9.317.370	19,6%	8.741.983	18,3%	43,6%	-6,2%	2.653.008	-575.387
Despesas Pagas Antecipadamente	872.889	98.707	0,2%	88.837	0,2%	-89,8%	-10,0%	-784.052	-9.871
Ativo Não Circulante	8.413.802	7.936.631	16,7%	8.178.608	17,1%	-2,8%	3,0%	-235.194	241.977
Ativo Realizável a Longo Prazo	2.992.766	339.465	0,7%	339.465	0,7%	-88,7%	0,0%	-2.653.301	0
Outros Créditos	60.407	339.465	0,7%	339.465	0,7%	462,0%	0,0%	279.057	0
Ativo Permanente	5.421.036	7.597.166	16,0%	7.839.143	16,4%	44,6%	3,2%	2.418.107	241.977
Imobilizado	5.382.423	7.562.275	15,9%	7.804.252	16,3%	45,0%	3,2%	2.421.829	241.977
Intangível	38.613	34.891	0,1%	34.891	0,1%	-9,6%	0,0%	-3.722	0
Total do Ativo	25.727.561	47.514.510	100,0%	47.824.667	100,0%	85,9%	0,7%	22.097.105	310.157



Créditos: O grupo Créditos representa as “Duplicatas a Receber”, referente as vendas realizadas a prazo pela Recuperanda, e apresentou uma redução de 1,6%, equivalente a R\$ 119 mil. Com saldo de R\$ 7,2 milhões, representou 15,2% do total do ativo.

Outros Créditos Curto e Longo Prazo: O grupo Outros Créditos no curto prazo é composto pelas contas “Adiantamentos a Fornecedores”, “Adiantamento a Fornecedores Exterior”, “Adiantamento a Empregados”, “Adiantamento de Viagem”, “Outras Contas”, “Precatórios Requisitórios”, “Depósito em Juízo” e “Recuperação de IPI”, tendo apresentado no período de fevereiro a março 2024 uma alta de R\$ 977 mil. Já no longo prazo o grupo é composto pelas contas “Consórcios”, “Duplicatas a Receber” e “Imposto e Tributos a Recuperar/Compensar” e não apresentou movimentações no período. Por fim, o grupo ao todo correspondeu a 49,2% do ativo total da Recuperanda.

Estoque de Produtos: O saldo dos estoques é relativo ao valor constante de mercadorias disponíveis para comercialização e demonstram movimentação de acordo com as vendas e compras efetuadas no período. Comparativamente de fevereiro a março 2024 o estoque apresentou uma baixa de 6,2%, passando a representar 18,3% do total do Ativo.

Segue abaixo, um quadro que demonstra a composição do estoque no semestre.

ESTOQUES	out/23	nov/23	dez/23	jan/24	fev/24	mar/24
Mercadorias, Produtos e Insumos	8.658.739	8.132.764	8.956.119	7.609.266	9.317.370	8.741.983
Total	8.658.739	8.132.764	8.956.119	7.609.266	9.317.370	8.741.983
Variação %	11,72%	-6,07%	10,12%	-15,04%	22,45%	-6,18%

Imobilizado e Intangível: No período de análise, ocorreu a apropriação da parcela de depreciação no valor de R\$ 39 mil e aumentos de R\$ 137 mil em “Obras em Andamento” e R\$ 144 mil em “Máquinas e Equipamentos em Aquisição”, finalizando o período com equivalência de 16,4% do total do Ativo.

Apresenta-se abaixo um quadro com a composição demonstrativa do grupo:



IMOBILIZADO E INTANGÍVEL	out/23	nov/23	dez/23	jan/24	fev/24	mar/24
Imóveis	4.286.893	4.286.893	4.286.893	4.286.893	4.286.893	4.286.893
Móveis e Utensílios	203.573	203.573	203.573	203.573	203.573	203.573
Máquinas, Equipamentos e Ferramentas	7.718.956	7.718.956	7.743.956	7.781.956	7.781.956	7.781.956
Veículos	12.000	112.000	112.000	112.000	112.000	112.000
Equipamentos de Informática	825.382	825.382	825.382	825.382	825.382	825.382
(-) Depreciação, Amortizações e Exaustões Acumuladas	-6.314.731	-6.352.891	-6.391.964	-6.431.204	-6.470.753	-6.510.267
Máquinas e Equipamentos em Aquisição	0	0	0	0	0	144.227
Obras em Andamento	103.823	277.200	327.773	531.834	823.225	960.488
Marcas, Direitos e Patentes	34.891	34.891	34.891	34.891	34.891	34.891
(-) Amortização Acumulada	0	0	0	0	0	0
Total	6.870.786	7.106.003	7.142.504	7.345.324	7.597.166	7.839.143
Variação %	-0,31%	3,42%	0,51%	2,84%	3,43%	3,19%

5.1.2 Passivo

O passivo é o conjunto de obrigações e dívidas feitas para o financiamento da atividade organizacional. Os valores dos passivos têm origem nas despesas, como contas a pagar aos fornecedores ou ao governo, por exemplo, sendo demonstrados através do Balanço Patrimonial.

Os dados da evolução da composição dos Passivos serão apresentados abaixo de forma comparativa de janeiro de 2017 a março de 2024, com as variações que impactaram no mês e proporcionaram um aumento nominal de 0,7% de fevereiro a março de 2024.

PASSIVO	jan/17	fev/24	AV	mar/24	AV	AH mar24/jan17	AH mar24/fev24	Variação mar24/jan17	Variação mar24/fev24
Passivo Circulante	26.180.443	29.885.943	62,9%	29.740.996	62,2%	13,6%	-0,5%	3.560.553	-144.947
Empréstimos e Financiamentos	3.091.069	764.018	1,6%	635.000	1,3%	-79,5%	-16,9%	-2.456.068	-129.018
Fornecedores	1.243.191	1.563.335	3,3%	1.570.624	3,3%	26,3%	0,5%	327.433	7.289
Obrigações Sociais e Trabalhistas	7.652.857	5.171.175	10,9%	4.982.351	10,4%	-34,9%	-3,7%	-2.670.506	-188.824
Outras Obrigações	8.028.158	21.572.839	45,4%	21.522.650	45,0%	168,1%	-0,2%	13.494.492	-50.189
Obrigações Tributárias	6.165.168	442.126	0,9%	715.648	1,5%	-88,4%	61,9%	-5.449.520	273.522
Credores Recuperação Judicial - RJ	0	372.449	0,8%	314.722	0,7%	0,0%	-15,5%	314.722	-57.727
Passivo Não Circulante	6.049.893	16.014.703	33,7%	16.014.703	33,5%	164,7%	0,0%	9.964.811	0
Passivo Exigível a Longo Prazo	6.049.893	16.014.703	33,7%	16.014.703	33,5%	164,7%	0,0%	9.964.811	0
Obrigações Sociais e Trabalhistas LP	0	7.953.385	16,7%	7.953.385	16,6%	0,0%	0,0%	7.953.385	0
Parcelamentos Tributários LP	5.067.863	1.712.819	3,6%	1.712.819	3,6%	-66,2%	0,0%	-3.355.044	0
Credores Recuperação Judicial - RJ - LP	979.612	5.655.166	11,9%	5.655.166	11,8%	477,3%	0,0%	4.675.554	0
Outras Obrigações	0	693.333	1,5%	693.333	1,4%	0,0%	0,0%	693.333	0
Patrimônio Líquido	-6.502.774	1.613.864	3,4%	2.068.968	4,3%	-131,8%	28,2%	8.571.742	455.104
Capital Social	600.000	600.000	1,3%	600.000	1,3%	0,0%	0,0%	0	0
Reservas	2.379.493	2.379.493	5,0%	2.379.493	5,0%	0,0%	0,0%	0	0
Lucros e/ou Prejuízos Acumulados	-8.677.622	6.913.908	14,6%	6.913.908	14,5%	-179,7%	0,0%	15.591.530	0
Lucros e/ou Prejuízos do Exercício	-804.645	2.124.609	4,5%	2.579.713	5,4%	-420,6%	21,4%	3.384.358	455.104
Ajustes de Exercícios Anteriores	0	-10.404.146	-21,9%	-10.404.146	-21,8%	0,0%	0,0%	-10.404.146	0
Total do Passivo	25.727.561	47.514.510	100,0%	47.824.667	100,0%	85,9%	0,7%	22.097.105	310.157

Empréstimos e Financiamentos: Os Empréstimos e Financiamentos a curto prazo apresentaram um montante de R\$ 635 mil, que representou 1,3% do passivo total. No período de fevereiro a março de 2024, o grupo apontou um decréscimo de 16,9%, respectivamente R\$ 129 mil.

Fornecedores: Os Fornecedores apresentaram uma alta de 0,5%, ou seja, R\$ 7 mil de fevereiro a março de 2024. Entre os diversos fornecedores constantes no balancete enviado pela Recuperanda, nota-se a empresa "INDUSTRIA SCHUMACHER LTDA" com o maior saldo representando 24,8% do montante. O grupo demonstrou saldo de R\$ 1,5 milhão, uma representação de 3,3% do passivo total.

Outras Obrigações a Curto e Longo Prazo: Este grupo constitui-se dos valores antecipados pelos clientes para entrega futura de mercadorias por parte da Recuperanda e os empréstimos mútuos. No comparativo de fevereiro a março de 2024, registrou no passivo circulante um decréscimo de 0,2%, correspondente a R\$ 50 mil. Já no longo prazo não houve movimentação, permanecendo com montante de R\$ 693 mil, equivalente a 1,4%, de fevereiro a março de 2024. Avalia-se que o grupo Outras Obrigações representou 46,5% do Total do Passivo, com saldo de R\$ 22,2 milhões.

Recuperação Judicial a Curto e Longo Prazo: Este grupo constitui-se das dívidas relacionadas no PRJ e vale lembrar que parte dos saldos das contas registradas no grupo estão sujeitas aos efeitos do Plano de Recuperação Judicial. Verifica-se um montante de R\$ 5,9 milhões, sendo que deste total, R\$ 314 mil está alocado no curto prazo e R\$ 5,6 milhões encontra-se a longo prazo. No período de fevereiro a março de 2024, apresentou uma redução de R\$ 57 mil no curto prazo. No passivo não circulante não houve movimentação permanecendo com saldo de R\$ 5,6 milhões. Ao final de março de 2024, o grupo representou 12,5% do total do passivo.



Patrimônio Líquido: É formado pelo grupo de contas que registra o valor contábil pertencente aos acionistas e os Prejuízos Acumulados. O capital social, conta integrante deste grupo representa os valores recebidos pela empresa, em forma de subscrição ou por ela gerados. O patrimônio líquido da Recuperanda demonstrou um saldo positivo de R\$ 2 milhões, dispondo de uma alta em seu valor, devido ao lucro de R\$ 455 mil no mês de março de 2024.

5.2 Índices Contábeis

5.2.1 Índices De Liquidez

Os índices de liquidez avaliam a capacidade financeira de uma empresa satisfazer as obrigações assumidas com terceiros. As informações para o cálculo destes índices são retiradas unicamente do Balanço Patrimonial e devem responder se o volume de disponibilidade da empresa é suficiente para cobrir suas obrigações. Uma forma de interpretação é que estes índices estejam acima de 1, assim para cada R\$ 1,00 devido no curto prazo, pode-se dizer que a empresa possui este valor para quitar aquelas obrigações.

ÍNDICES DE LIQUIDEZ	out/23	nov/23	dez/23	jan/24	fev/24	mar/24
Liquidez Corrente	1,49	1,55	1,29	1,38	1,32	1,33
Liquidez Geral	0,78	0,81	0,82	0,87	0,87	0,87
Liquidez Imediata	0,00	0,00	0,01	0,00	0,01	0,00
Liquidez Seca	1,08	1,16	0,97	1,09	1,01	1,04

5.2.1.1 Índice De Liquidez Geral

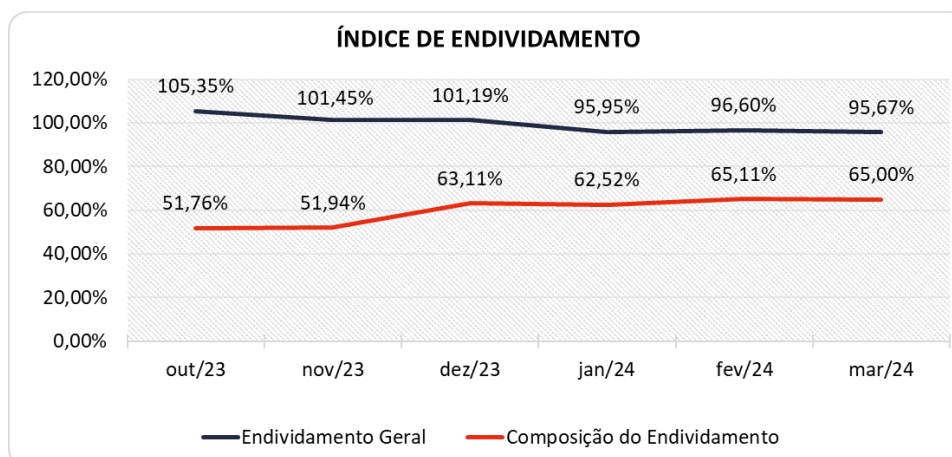
O cálculo deste indicador é efetuado por meio da divisão da "Disponibilidade Total" (ativo circulante, somado ao ativo não circulante, desconsiderando o ativo permanente) pelo "Total Exigível" (passivo circulante somado ao passivo não circulante).



O índice de liquidez geral da Recuperanda apresentou oscilações entre os meses do último semestre, finalizando o mês de análise com o valor de **R\$ 0,87**, portanto a sociedade empresária **não dispunha** de ativos suficientes para o pagamento das suas dívidas com vencimento a curto e longo prazos, uma vez que a capacidade de pagamento era de **R\$ 0,87** para cada **R\$ 1,00** de dívida.

5.2.2 Índices De Endividamento

Os índices de endividamento revelam o grau de endividamento da empresa e o seu prazo de composição. A interpretação é no sentido de que “quanto maior, pior”, pois, quanto maior for o percentual da composição do endividamento, mais dívidas terá para pagar à Curto Prazo, logo maior será a pressão para a empresa gerar recursos para honrar seus compromissos.



Em março/2024 a Recuperanda apresentou um endividamento de R\$ 45,7 milhões, tendo as dívidas de curto prazo reduzido levemente de 65,11% para 65%, da mesma forma o endividamento total apresentou uma queda percentual de 96,60% para 95,67%.



5.2.3 Índices De Rentabilidade

Os índices de rentabilidade evidenciam o quanto renderam os investimentos efetuados pelas empresas, e pode ser entendida como o grau de remuneração de um negócio, por isso, “quanto maior, melhor”.

Margem líquida é o lucro alcançado pela empresa, obtido a partir da divisão do resultado líquido pela receita operacional.

Rentabilidade do Ativo é um indicador muito útil para acompanhamento da evolução ao longo do tempo da empresa. A porcentagem resultante mostra a eficiência da aplicação dos ativos e quanto lucro eles estão gerando, obtido a partir da divisão do resultado líquido pelo ativo total.

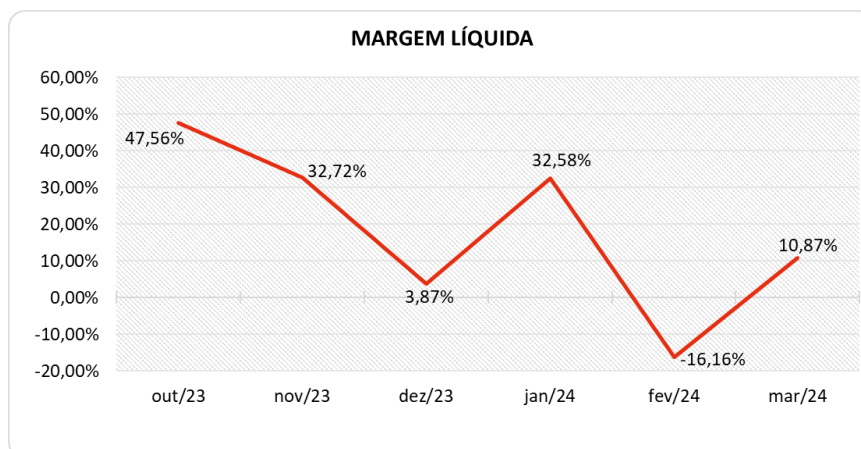
Produtividade é a relação que existe entre os resultados obtidos e os recursos empregados em um processo. Quanto menos recursos forem empregados e mais resultados forem alcançados, maior a produtividade. Este cálculo é obtido a partir da divisão da receita líquida pelo ativo total.

ÍNDICES DE RENTABILIDADE	out/23	nov/23	dez/23	jan/24	fev/24	mar/24
Margem Líquida	47,56%	32,72%	3,87%	32,58%	-16,16%	10,87%
Rentabilidade do Ativo	4,20%	3,68%	0,17%	5,19%	-0,40%	0,95%
Produtividade	0,09	0,11	0,04	0,16	0,02	0,09

Percebe-se grandes variações, tendo a Recuperanda obtido margem favorável em cinco meses do último semestre, apresentando resultado negativo apenas em fevereiro/24. No período de análise, março de 2024, tanto a rentabilidade quanto a margem líquida foram **positivas**.

Segue abaixo representação gráfica da oscilação da margem líquida no semestre:





5.2.4 Capital Circulante Líquido

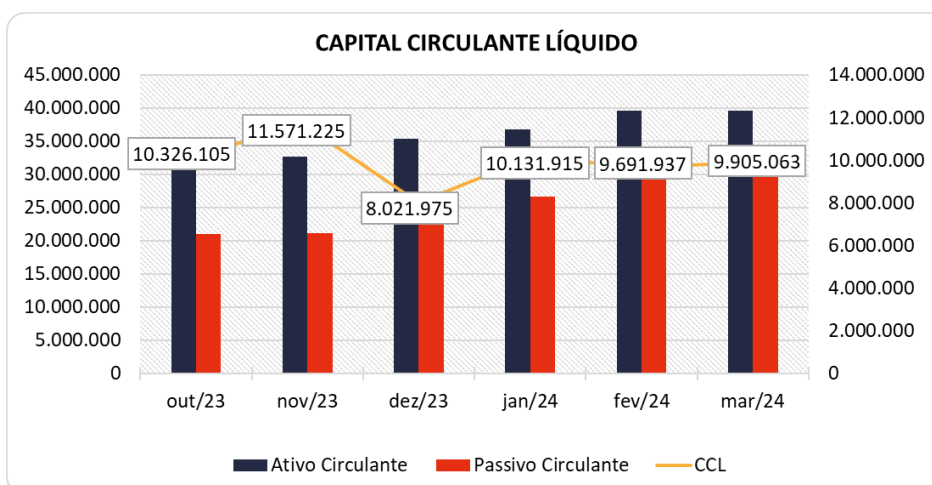
O capital circulante líquido apresenta o risco de insolvência da empresa, por isso, quanto maior for o CCL (Capital Circulante **positivo**), menor será a probabilidade de insolvência técnica da empresa, uma vez que caso ela apresente alto volume de CCL **negativo** entende-se que terá dificuldade de honrar suas obrigações, pois, as dívidas de curto prazo serão superiores aos ativos de curto prazo.

CAPITAL CIRCULANTE LÍQUIDO	out/23	nov/23	dez/23	jan/24	fev/24	mar/24
Ativo Circulante	31.360.446	32.750.504	35.423.720	36.844.202	39.577.879	39.646.059
Passivo Circulante	21.034.342	21.179.279	27.401.745	26.712.287	29.885.943	29.740.996
CCL	10.326.105	11.571.225	8.021.975	10.131.915	9.691.937	9.905.063
Variação %	17,85%	12,06%	-30,67%	26,30%	-4,34%	2,20%

Percebe-se que a Recuperanda aumentou o CCL **positivo** passando de um CCL de R\$ 9,6 milhões para R\$ 9,9 milhões, devido principalmente ao acréscimo ocorrido no grupo Outros Créditos do ativo circulante.

Para melhor entendimento, segue representada graficamente a evolução do saldo positivo apurado no capital de giro líquido.





5.3 Demonstração Do Resultado Do Exercício

A demonstração do resultado do exercício, ou DRE, é um relatório de demonstração contábilística dinâmica que se destina a evidenciar a formação do resultado líquido, através do confronto das receitas, custos e resultados, apurados em determinado período.

A DRE deve ser elaborada segundo o princípio contábil do regime de competência, onde as receitas e despesas devem ser simultaneamente incluídas na operação do resultado do período em que ocorreram.

Com base nas demonstrações financeiras recebidas, foram analisadas as demonstrações de resultado da Recuperanda. Nesse último mês, a empresa apurou um lucro de R\$ 455 mil, respectivamente 8,8% sobre as Receitas Operacionais Brutas.

As variações que impactaram para esse resultado serão demonstradas a seguir.



DEMONSTRAÇÃO DO RESULTADO	jan/17	fev/24	AV	mar/24	AV	Média jan23 a dez23	AV	Média jan24 a mar24	AV	AH mar24/fev24	Varição mar24/fev24
	Receitas Operacionais Brutas	199.376	1.208.014	100,0%	5.175.714	100,0%	3.529.229	100,0%	4.844.447	100,0%	328,4%
(-) Deduções das Receitas	-71.595	-43.800	-3,6%	-988.350	-19,1%	-731.898	-20,7%	-693.996	-14,3%	2156,5%	-944.550
(=) Receita Operacional Líquida	127.781	1.164.214	96,4%	4.187.364	80,9%	2.797.331	79,3%	4.150.452	85,7%	259,7%	3.023.150
(-) Custos da Mercadorias e Serviços	-630.932	-647.027	-53,6%	-2.761.793	-53,4%	-1.641.825	-46,5%	-2.407.710	-49,7%	326,8%	-2.114.766
(=) Lucro Bruto	-503.150	517.187	42,81%	1.425.572	27,54%	1.155.506	32,7%	1.742.741	36,0%	175,6%	908.384
(-) Despesas Operacionais	-209.085	-512.498	-42,4%	-654.822	-12,7%	-390.592	-11,1%	-579.301	-12,0%	27,8%	-142.324
(=) Resultado Operacional (Ebitda)	-712.236	4.689	0,4%	770.750	14,9%	764.914	21,7%	1.163.440	24,0%	16337,2%	766.061
(-) Depreciação e Amortizações	-5.698	-39.549	-3,3%	-39.513	-0,8%	-37.731	-1,1%	-39.425	-0,8%	-0,1%	35
(-) Encargos Financeiros Líquidos	-86.711	-118.332	-9,8%	-146.552	-2,8%	-133.276	-3,8%	-126.400	-2,6%	23,8%	-28.220
(=) Result. do Exerc. Antes do RNO	-804.645	-153.191	-12,7%	584.684	11,3%	593.907	16,8%	997.615	20,6%	-481,7%	737.876
(+/-) Resultado Não Operacional	0	0	0,0%	13.083	0,3%	24.230	0,7%	4.361	0,1%	0,0%	13.083
(=) Result. do Exerc. Antes das Prov.	-804.645	-153.191	-12,7%	597.767	11,5%	618.137	17,5%	1.001.976	20,7%	-490,2%	750.959
(-) Provisões de IRPJ e CSLL	0	-34.960	-2,9%	-142.663	-2,8%	-97.104	-2,8%	-142.072	-2,9%	308,1%	-107.703
(=) Resultado Líquido do Exercício	-804.645	-188.151	-15,6%	455.104	8,8%	521.033	14,8%	859.904	17,8%	-341,9%	643.255

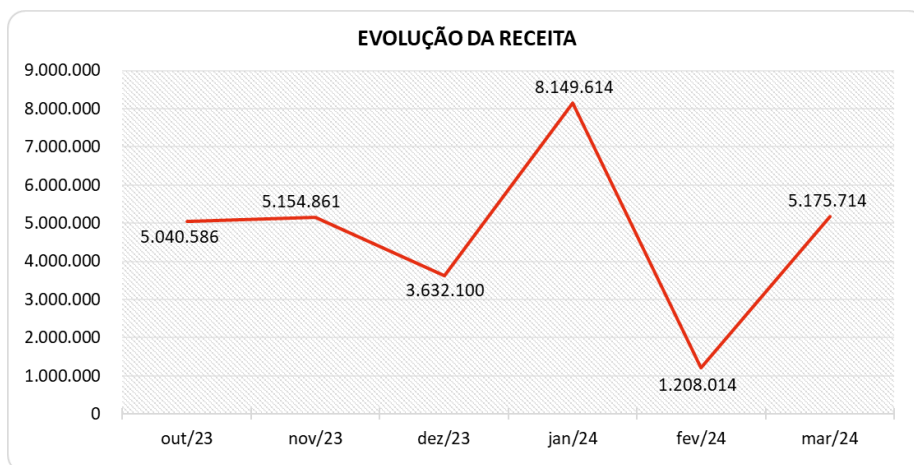
5.3.1 Evolução Da Receita

As receitas consistem na soma de todas as vendas, seja de produtos ou de serviços, realizadas em um determinado período. Elas demonstram a real capacidade da empresa e sua participação no mercado, ou seja, no fluxo de caixa da empresa, a receita constitui parte das entradas de dinheiro.

Do período de janeiro de 2017 a março de 2024 as vendas de produtos a prazo perfizeram 96,6% do valor acumulado.

A empresa registrou um faturamento de R\$ 5,1 milhões no mês de março de 2024. Devido ao tipo de negócio da Recuperanda, há uma oscilação de faturamento em razão da conclusão dos produtos em tempo hábil para o faturamento dentro do mês vigente, sendo importante avaliar as médias do ano, visando minimizar tal efeito.





5.3.2 Lucro Bruto

O **Lucro Bruto** é o quanto sobra da receita obtida com as vendas dos produtos e serviços para pagar as despesas operacionais (e ter lucro), após o reconhecimento das deduções das receitas (impostos e devoluções sobre vendas) e do pagamento dos custos (matéria-prima e outros custos decorrentes das mercadorias/produtos).

DEDUÇÕES E CUSTOS	out/23	nov/23	dez/23	jan/24	fev/24	mar/24
(-) Deduções das Receitas	-1.634.872	-630.524	-1.737.665	-1.049.837	-43.800	-988.350
(=) Receita Operacional Líquida	3.405.714	4.524.338	1.894.435	7.099.777	1.164.214	4.187.364
(-) Custos da Mercadorias e Serviços	-1.101.823	-2.303.319	-1.178.713	-3.814.311	-647.027	-2.761.793
(=) Lucro Bruto	2.303.891	2.221.019	715.723	3.285.466	517.187	1.425.572
% Lucro Bruto	45,71%	43,09%	19,71%	40,31%	42,81%	27,54%

De acordo com as informações extraídas do Balancete enviado pela Recuperanda, houve uma alta nas deduções da receita e nos custos, levando ambos a fecharem com representatividade de 72,5% comparado ao faturamento. Variação essa que impactou de forma desfavorável no percentual do lucro bruto, que mesmo assim fechou positivo em 27,54%, equivalente a um montante de R\$ 1,4 milhão, maior que o auferido no mês anterior, que foi equivalente a R\$ 517 mil.

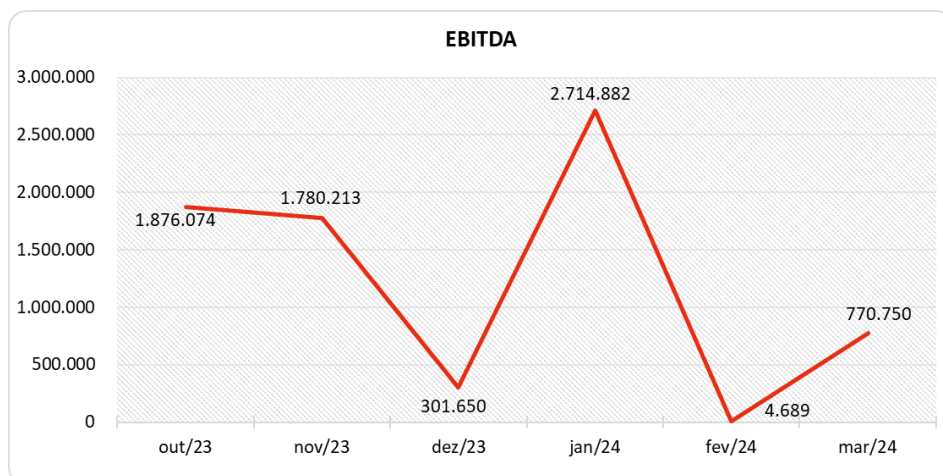
Por fim, no acumulado do ano 2024, verifica-se que o lucro bruto médio de 36% se encontra maior em relação à média do exercício de 2023, o qual foi de 32,7%.



5.3.3 Evolução Do Ebitda

O Ebitda representa a geração operacional de caixa da empresa, ou seja, o quanto a empresa gera de recursos apenas em suas atividades operacionais, sem levar em consideração os efeitos financeiros e das depreciações.

Portanto, o Ebitda revela-se como um indicador capaz de demonstrar o verdadeiro desempenho da atividade operacional, por isso está denominado na análise da DRE como Resultado Operacional, cuja evolução a respeito da Recuperanda, segue abaixo:



Em março de 2024, o Lucro Bruto foi suficiente para suprir as despesas operacionais, gerando um Resultado Operacional (Ebitda) favorável de R\$ 770 mil, correspondente a 14,9% sobre o faturamento do mês. Destaca-se que a empresa detém em março de 2024, um percentual médio de 24% sendo maior do que a média do ano anterior, onde representou 21,7%.

5.3.4 Resultado Operacional X Resultado Líquido Do Exercício

A tabela abaixo se refere à evolução do Ebitda em confrontação com o Resultado Líquido do Exercício registradas pela Recuperanda até março de 2024. Nesta análise, incorpora-se as depreciações, amortizações e resultados não operacionais consumando-se com o resultado líquido.



CONTAS	out/23	nov/23	dez/23	jan/24	fev/24	mar/24
(=) Resultado Operacional (Ebitda)	1.876.074	1.780.213	301.650	2.714.882	4.689	770.750
(-) Depreciação e Amortizações	-40.513	-38.160	-39.044	-39.212	-39.549	-39.513
(-) Encargos Financeiros Líquidos	-102.439	-105.697	-124.751	-114.317	-118.332	-146.552
(=) Result. do Exerc. Antes do RNO	1.733.122	1.636.356	137.855	2.561.353	-153.191	584.684
(+/-) Resultado Não Operacional	0	0	0	0	0	13.083
(=) Result. do Exerc. Antes das Prov.	1.733.122	1.636.356	137.855	2.561.353	-153.191	597.767
(-) Provisões de IRPJ e CSLL	-113.341	-156.019	-64.537	-248.592	-34.960	-142.663
(=) Resultado Líquido do Exercício	1.619.781	1.480.337	73.318	2.312.761	-188.151	455.104

No mês de março/2024 foi lançado o valor de R\$ 39 mil decorrentes da apropriação da parcela de depreciação e os encargos financeiros, eventos oriundos de juros e taxas recebidas e pagas, neste mês resultaram em R\$ 146 mil observado principalmente na conta "Juros Pagos". Houve também, um resultado não operacional positivo em R\$ 13 mil.

Por fim, observa-se a contabilização das provisões de IRPJ e CSLL no período sendo o montante de R\$ 142 mil, finalizando então um resultado líquido positivo de R\$ 455 mil, ou seja, 8,8% do faturamento.



VALOR CONSULTORES

www.valorconsultores.com.br

MARINGÁ/PR

Av. Duque de Caxias, nº 882
Edifício New Tower Plaza
Torre II, 6º Andar, Sala 603
Zona 07 - CEP 87.020-025

+55 44 3041-4882

CURITIBA/PR

Av. Cândido de Abreu, nº 470
Edifício Neo Business
14º Andar, Conjunto 1407
Centro Cívico - CEP 87020-025

+55 41 3122-2060

SÃO PAULO/SP

Av. Paulista, nº 2300
Edifício São Luís Gonzaga
Andar Pilotis
Bela Vista - CEP 01310-300

+55 11 2847-4958

