



*Laudo de Viabilidade Econômico-Financeiro do Aditivo Consolidado
ao Plano de Recuperação Judicial da Empresa
POWER EXPERIENCE SERVIÇOS DE ENGENHARIA ELÉTRICA EIRELI
CNPJ 01.638.936/0001-05
Processo Nº 0017998-40.2022.8.16.0017*

Laudo Econômico-Financeiro


Parecer Técnico Sobre a Viabilidade Econômico-Financeira do Plano
de Recuperação Judicial Protocolado em 02/09/2022 e da empresa:

**POWER EXPERIENCE
SERVIÇOS DE ENGENHARIA ELÉTRICA LTDA**

- Em Recuperação Judicial -
CNPJ Nº 01.638.936/0001-05
Processo Nº 0017998-40.2022.8.16.0017

nos Termos do Art. 53, III da Lei 11.101/2005

Maringá, 10 de dezembro de 2022





*Lauda de Viabilidade Econômico-Financeiro do Aditivo Consolidado
ao Plano de Recuperação Judicial da Empresa
POWER EXPERIENCE SERVIÇOS DE ENGENHARIA ELÉTRICA EIRELI
CNPJ 01.638.936/0001-05
Processo Nº 0017998-40.2022.8.16.0017*

Sumário

I.	RESPONSABILIDADE TÉCNICA.....	3
II.	FONTES DE INFORMAÇÃO E DADOS UTILIZADOS	4
III.	METODOLOGIAS APLICADAS NAS ANÁLISES	5
IV.	ANÁLISE DAS PRINCIPAIS ESTRATÉGIAS DE RECUPERAÇÃO DO PLANO	6
V.	PREMISSAS E PRESSUPOSTOS UTILIZADOS NAS PROJEÇÕES PARA OS ANOS DE 2022 A 2030	7
1.	PREMISSAS.....	7
2.	UTILIZAÇÃO DAS PREMISSAS PARA VIABILIZAÇÃO DO PLANO	8
3.	CONCLUSÕES SOBRE A SITUAÇÃO DA EMPRESA	8
VI.	PREMISSAS MACROAMBIENTAIS.....	9
1.	ANÁLISE RETROSPECTIVA DO AMBIENTE ECONÔMICO DO BRASIL.....	9
2.	CENÁRIOS PREVISTOS PARA OS PRÓXIMOS ANOS.....	11
VII.	PREMISSAS INTERNAS	13
1.	ANÁLISE HISTÓRICA DA OPERAÇÃO	13
1.	PROJEÇÃO DE RECEITAS PARA O PERÍODO DE 2022 A 2030.....	16
2.	PROJEÇÃO DE CUSTOS E DESPESAS PARA O PERÍODO DE 2022 A 2030	16
VIII.	DEMONSTRATIVOS DE RESULTADOS (DRE).....	20
1.	ANÁLISE HISTÓRICA DOS RESULTADOS.....	20
3.	EFEITOS DA RENTENÇÃO DO INSS EM NOTAS FISCAIS, NO CAIXA DA EMPRESA.....	21
4.	DEMONSTRATIVOS DO RESULTADO PROJETADOS	22
IX.	DEMONSTRATIVO DOS INVESTIMENTOS	24
1.	ATUAL ESTRUTURA DE ATIVOS/INVESTIMENTOS	24
2.	INVESTIMENTOS E APLICAÇÃO DOS LUCROS PROJETADOS.....	25
X.	DEMONSTRATIVOS DOS FLUXOS DE CAIXA.....	27
1.	FLUXO DE CAIXA LIVRE	27
2.	EVOLUÇÃO DOS SALDOS DE CAIXA	28
XI.	ANEXOS.....	29





*Laudo de Viabilidade Econômico-Financeiro do Aditivo Consolidado
ao Plano de Recuperação Judicial da Empresa
POWER EXPERIENCE SERVIÇOS DE ENGENHARIA ELÉTRICA EIRELI
CNPJ 01.638.936/0001-05
Processo Nº 0017998-40.2022.8.16.0017*

I. RESPONSABILIDADE TÉCNICA

MARCELO DAVANÇO, brasileiro, estabelecido comercialmente na Avenida Pioneiro Maurício Mariani, 565, Parque Itaipu, Maringá, Paraná, CEP 87.065-510, contador e administrador de empresas, devidamente inscrito no CRC-PR sob nº 31.955-0/9.





*Laudo de Viabilidade Econômico-Financeiro do Aditivo Consolidado
ao Plano de Recuperação Judicial da Empresa
POWER EXPERIENCE SERVIÇOS DE ENGENHARIA ELÉTRICA EIRELI
CNPJ 01.638.936/0001-05
Processo Nº 0017998-40.2022.8.16.0017*

II. FONTES DE INFORMAÇÃO E DADOS UTILIZADOS

Para análise e emissão de parecer técnico através deste Laudo, foram utilizadas as seguintes fontes de informação e dados:

1. Plano de Recuperação Judicial protocolado em 02/09/2022 (“Plano”);
2. Laudos de Avaliação de Bens do Ativo Imobilizado, Anexo do Plano de Recuperação Judicial protocolado em 02/09/2022;
3. Balanços Patrimoniais e Demonstrativos de Resultados de Exercícios findos em 31 de dezembro, dos períodos de 2017 a 2021.
4. Balancete de Verificação Apurado em 31/10/2022
5. Entrevistas com os Diretores e Gestores da Empresa, assessores jurídicos e consultores independentes.
6. Planilhas auxiliares aplicadas na gestão da empresa





*Laudo de Viabilidade Econômico-Financeiro do Aditivo Consolidado
ao Plano de Recuperação Judicial da Empresa
POWER EXPERIENCE SERVIÇOS DE ENGENHARIA ELÉTRICA EIRELI
CNPJ 01.638.936/0001-05
Processo Nº 0017998-40.2022.8.16.0017*

III. METODOLOGIAS APLICADAS NAS ANÁLISES

Buscou-se compreender as causas da crise financeira da EMPRESA em função dos possíveis impactos dos agentes externos e internos, levando a resultados negativos que culminaram no pedido de RJ em questão, que serão apresentado a seguir.

As causas internas, principalmente evidenciadas nos demonstrativos financeiros, foram comparadas aos principais agentes externos de impacto nos negócios da empresa em questão:

- Evolução do PIB do Brasil
- Tendências do PIB para os próximos anos;
- Evolução da inflação medida pelo IPCA Índice de Preços ao Consumidor Amplo, do IBGE
- Tendência para inflação medida pelo IPCA para os próximos anos;
- Evolução Cambial
- Tendências para o Câmbio para os próximos anos

As relações entre fatores internos e externos permite-se vislumbrar as possíveis causas e efeitos da crise, bem como desenvolver métrica que permita elaboração de projeções realísticas para os próximos anos.

Outro elemento importante na metodologia, é que as projeções de Receitas Operacionais foram elaboradas com a incorporação da previsão de inflação pelo IPCA para os próximos períodos, adicionando-se a expectativa de crescimento do volume de negócios.

Os custos e desembolsos por sua vez, foram projetados com base na previsão de inflação pelo IPCA para os mesmos períodos.

Tanto as projeções de receitas e desembolsos foram elaboradas a partir dos gastos no denominado período base, as médias de tais rubricas realizadas neste novo cenário da empresa, que será abordado e detalhado a seguir.





*Laudo de Viabilidade Econômico-Financeiro do Aditivo Consolidado
ao Plano de Recuperação Judicial da Empresa
POWER EXPERIENCE SERVIÇOS DE ENGENHARIA ELÉTRICA EIRELI
CNPJ 01.638.936/0001-05
Processo Nº 0017998-40.2022.8.16.0017*

IV. ANÁLISE DAS PRINCIPAIS ESTRATÉGIAS DE RECUPERAÇÃO DO PLANO

De acordo com as premissas apresentadas no processo objeto deste relatório, a EMPRESA visa a sanar a crise financeira atual a partir de 4 fundamentos essenciais:

REDUÇÃO MÁXIMA E CONSTANTE DE CUSTOS

Do exercício contábil de 2021 para o de 2022, considerando os gastos médios mensais, a empresa já reduziu os gastos indiretos em 73%. Não considera-se neste cálculo, os custos e despesas variáveis que são obviamente, consequente do volume de negócios.

FLEXIBILIZAÇÃO DOS CUSTOS

O objetivo destas iniciativas é permitir que a empresa opere mais leve, ou seja, com a estrutura extremamente enxuta, para que, caso ocorra novas flutuações de receitas em função de fatores macro ambientais futuros ainda não perceptíveis, que essas intercorrências não venham a agravar excessivamente as finanças da empresa, ou seja, reduzir a exposição da empresa a riscos.

Assim, neste fundamento o máximo de serviços e atividades serão terceirizadas, sejam elas da atividade fim ou das áreas de apoio.

AQUISIÇÃO DE MATERIAIS COM FATURAMENTO DIRETO AOS CLIENTES

Um dos grandes agravantes da crise financeira da empresa é a flutuação dos custos dos materiais devido a fatores cambiais que não podem ser controlados pela empresa, comprometendo os projetos orçados com faturamento prefixados.

Além disso, a responsabilidade financeira das compras de materiais exige constante captação de recursos de terceiros para capital de giro, já que, entre a compra e o recebimento dos materiais a um ciclo financeiro relativamente longo, variando entre 60 e 90 dias, prazo esse que era financiado pela empresa e passará a ser responsabilidade dos clientes.

NOVOS NICHOS DE MERCADO/CONTRATOS

Foco em construtoras e gerenciadores de obras que atuam em médio e grandes clientes industriais, absorvendo apenas parcialmente suas obras, além de focar no setor de saneamento básico,

Esta estratégia é necessária pois, devido a situação cadastral da empresa, a contratação direta com grandes clientes tornou-se impossível, devido ao nível de exigência dos mesmos.

A volume de faturamento da empresa deverá reduzir-se significativamente, mas o conjunto de iniciativas visa tornar a empresa pequena e enxuta e reduzir significativamente o nível de risco operacional e financeiro.





*Laudo de Viabilidade Econômico-Financeiro do Aditivo Consolidado
ao Plano de Recuperação Judicial da Empresa
POWER EXPERIENCE SERVIÇOS DE ENGENHARIA ELÉTRICA EIRELI
CNPJ 01.638.936/0001-05
Processo Nº 0017998-40.2022.8.16.0017*

V. PREMISSAS E PRESSUPOSTOS UTILIZADOS NAS PROJEÇÕES PARA OS ANOS DE 2022 A 2030

1. PREMISSAS

As projeções financeiras para o período de 2022 a 2030 foram elaboradas com base em dois pilares, DADOS FINANCEIROS HISTÓRICOS realinhados aos fatores AMBIENTAIS da empresa (impactantes em qualquer empresa): A) AMBIENTE EXTERNO, subdividido em A.1) MACROAMBIENTE e A.2) AMBIENTE COMPETITIVO, A.2) AMBIENTE DE RELACIONAMENTOS e B) AMBIENTE INTERNO.

Fatores do MACROAMBIENTE que impactam no PLANO: economia nacional e internacional, política nacional e internacional, cultural, fiscal, jurídico, clima e meio ambiente, entre vários, mas nos ateremos aos aspectos econômicos, como tendência de crescimento do PIB, investimentos, inflação, taxa de juros, política cambial, pois são elementos que impactam “imediatamente” nos PLANOS das empresas, e com mais ênfase ainda em empresas em situação de crise financeira.

No AMBIENTE COMPETITIVO trataremos de fatores ainda externos a gestão da empresa, mas diretamente ligados aos seus mercados de atuação; clientes, concorrentes, fornecedores.

No AMBIENTE RELACIONAMENTOS trataremos de *players* que não são especificamente do mercado da EMPRESA, mas que são fatores preponderantes para sua gestão, como; bancos e fomentadores, sindicatos, governos entre outros. Nosso foco de análise serão bancos e fomentadores, com impacto fundamental nos custos de captação de recursos da empresa.

No AMBIENTE INTERNO analisaremos, além das finanças, aspectos estruturais da empresa, como processos, tecnologias, gestão de pessoas, marketing e vendas;


A conjunção entre os AMBIENTES INTERNO E EXTERNO da empresa determinará o grau de risco e o direcionamento do tipo de estratégia a ser aplicada no PLANO elaborado para o negócio, conforme quadro abaixo:

		INTERNO	
		FORÇAS	FRAQUEZAS
EXTERNO	OPORTUNIDADES	<i>Estratégia de Desenvolvimento</i>	<i>Estratégia de Crescimento</i>
	FRAQUEZAS	<i>Estratégia de Manutenção</i>	<i>Estratégia de Sobrevivência</i>

Quadro nº 1 – Matriz de Direcionamento da Estratégia

No ambiente externo as **oportunidades** são aspectos fora do controle e da gestão da empresa, mas que **tendem** a impulsionar sua estratégia. Já as **ameaças**, também fora do controle e da gestão, tendem a gerar resistência ao sucesso da estratégia.

No ambiente interno as **forças** são aspectos da empresa que se demonstram sadios e tendem a facilitar a busca de resultados. Já as **fraquezas** tendem, ao contrário, aumentam a insegurança da empresa na busca de seus resultados.





Lauda de Viabilidade Econômico-Financeiro do Aditivo Consolidado
ao Plano de Recuperação Judicial da Empresa
POWER EXPERIENCE SERVIÇOS DE ENGENHARIA ELÉTRICA EIRELI
CNPJ 01.638.936/0001-05
Processo Nº 0017998-40.2022.8.16.0017

Quando há preponderância de *oportunidades* (externo) e *forças* (interno) pode-se dizer que “todos os ventos estão ao favor da empresa”, ou seja, os fatores externos “empurram” a empresa para frente e internamente, ela está preparada para aproveitar estes “bons ventos”, a empresa pode e deve implementar uma estratégia DESENVOLVIMENTISTA; • crescer em seus mercados de atuação, • abordar novos mercados, segmentos e públicos alvo, • implementar e incentivar parcerias e joint ventures, • almejar e/ou fortalecer mercados externos, entre outros.

Quando há preponderância de *oportunidades* (externo) e *fraquezas* (interno), a empresa pode e deve implementar estratégias de CRESCIMENTO; • melhorar a posição em seus mercados e segmento de atuação, • abordar novos mercados, mas sem aumentar sua exposição a riscos, • focar no aumento de lucro e retorno, entre outros.

Na preponderância de *ameaças* (externo) e *forças* (interno), internamente a empresa pode ter seus recursos qualificados e preparados para a competitividade, mas externamente não há sinais de que “os ventos serão favoráveis”, ao contrário, “soprarão contra”, a empresa deve implementar uma estratégia de MANUTENÇÃO de sua posição no mercado; • metas de crescimento que não exijam novos investimentos, • gestão segura de custos, gastos e investimentos, • manutenção de lucros, entre outros.

Na preponderância de *ameaças* (externo) e *fraqueza* (interno) diz-se que é a combinação mais complexa para a gestão da empresa, pois a empresa internamente não está preparada para seus desafios na busca de lucratividade e retorno, e externamente os “ventos não sopram a seu favor”. Nesta situação a empresa deve implementar uma estratégia de SOBREVIVÊNCIA; • redução máxima e flexibilização de sua estrutura de custos, • segmentar e atuar exclusivamente em seus mercados mais lucrativos, • não depender de novos capitais para financiar sua estratégia, • reduzir ou investir o mínimo, para não aumentar sua exposição a riscos, entre outros.

2. UTILIZAÇÃO DAS PREMISSAS PARA VIABILIZAÇÃO DO PLANO

A compreensão dos fatores ambientais de impacto na gestão e nos resultados da empresa se faz necessário para a percepção dos motivos que levaram a empresa a uma situação de crise, levando-a ao ponto de pleitear sobrevida por meio de recursos jurídicos, como neste caso em epígrafe, e possibilitar aos *players* envolvidos e interessados neste processo, de como a empresa vislumbra implementar uma estratégia para saneamento de sua crise financeira, e quais são os elementos que podem garantir a viabilidade do plano.

Lembrando que um plano tem como objetivo atingir um resultado futuro a partir de condições estruturais atuais da empresa, sabendo-se que os fatores ambientais externos e internos que dão direção ao plano podem se alterar positiva ou negativamente, facilitando ou dificultando à empresa o atingimento de seus objetivos.

3. CONCLUSÕES SOBRE A SITUAÇÃO DA EMPRESA

Antecipamos, resumidamente, as análises que serão apresentadas seguir que a empresa em questão deverá implementar uma estratégia de **SOBREVIVÊNCIA**.





*Laudo de Viabilidade Econômico-Financeiro do Aditivo Consolidado
ao Plano de Recuperação Judicial da Empresa
POWER EXPERIENCE SERVIÇOS DE ENGENHARIA ELÉTRICA EIRELI
CNPJ 01.638.936/0001-05
Processo Nº 0017998-40.2022.8.16.0017*

VI. PREMISSAS MACROAMBIENTAIS

1. ANÁLISE RETROSPECTIVA DO AMBIENTE ECONÔMICO DO BRASIL

Não obstante aos fatores internos da empresa que podem gerar crises consequentes de decisões, que muitas vezes são “apostas”, de investir, acelerar ou desacelerar o ritmo de crescimento do negócio, baseado em fatores externos que oportunizam tais decisões, mas que por fim se frustram, e consequentemente frustram os projetos empresariais, o cenário Macroeconômico do Brasil nos últimos 10 anos, medido pela evolução do PIB, apresentou-se oscilante, conforme gráfico a seguir, praticamente apresentando variação “dente de serra”. Além deste aspecto, que torna mais complexa o planejamento empresarial, o Brasil ficou muito abaixo do Crescimento do PIB Mundial no mesmo período. Enquanto o mundo cresceu num ritmo médio de 3% a.a., o Brasil cresceu 0,4%, demonstrando que não conseguimos capitalizar internamente, o progresso financeiro mundial.

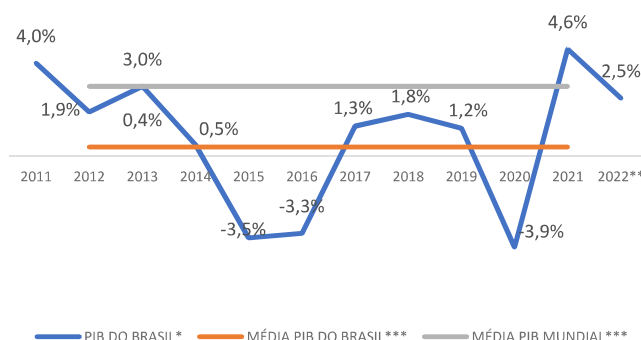


Gráfico nº 1 crescimento do PIB em relação ao ano anterior

* EVOLUÇÃO DO PIB DO BRASIL DE 2011 A 2021: FONTE IBGE

** PROJEÇÃO PARA EVOLUÇÃO DO PIB DO BRASIL EM 2022:

*** FONTE: PROJEÇÃO MACROECONÔMICAS DO ITAU EXTRAÍDO DO RELATÓRIO DO CENÁRIO MACROECONÔMICO DO BRASIL – 11/2022 – FUNDAÇÃO DOM CABRAL

Faz-se necessário evidenciar uma relação entre a evolução econômica mundial e nacional com os planos internos da empresa, mesmo que esta análise seja objeto do conteúdo futuro deste documento. De acordo com a evolução do faturamento da empresa, até o ano de 2017 podia classificar-se o mesmo como microempresa. Do exercício de 2017 para 2018, a mesma optou por um projeto de expansão, buscando capitalizar as expectativas econômicas mundiais e nacionais daquele momento. O mundo “andava” num ritmo acelerado e o Brasil nem tanto, mas estável, com a evolução anual do PIB entre 1 e 2%, como percebido no gráfico 1. Ocorre que em 2020, tanto o mundo como o país sofreram um “brutal” freio no ritmo de crescimento, tendo a pandemia do Coronavírus como causa principal deste fato comprovado. Esse fator, além de impactar nos planos de investimento em plantas industriais de grandes corporações, público-alvo da EMPRESA, levando ao “fundo das gavetas” praticamente todos os projetos de expansão, consequentemente, dispersando o potencial de faturamento de empresas do segmento.





Laudo de Viabilidade Econômico-Financeiro do Aditivo Consolidado
ao Plano de Recuperação Judicial da Empresa
POWER EXPERIENCE SERVIÇOS DE ENGENHARIA ELÉTRICA EIRELI
CNPJ 01.638.936/0001-05
Processo Nº 0017998-40.2022.8.16.0017

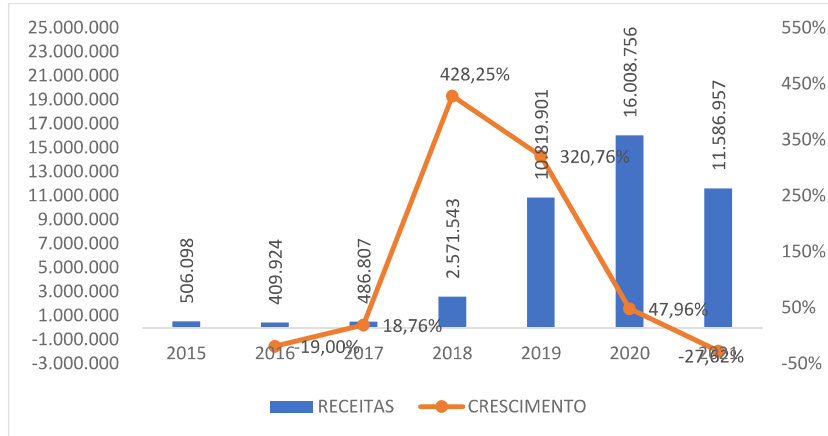


Gráfico nº 2 Evolução do Faturamento da Empresa

Fica evidente no gráfico acima que a estratégia a empresa estava ancorada na economia, crescendo entre os anos de 2017 até 2019, e com a abrupta queda das receitas no ano de 2020.

É relevante ressaltar que a EMPRESA objeto deste laudo é de pequeno porte, tornando-a ainda mais vulnerável aos movimentos macroeconômicos.

Outro indicador que impacta diretamente nas empresas do segmento da empresa alvo deste laudo é são as variações e flutuações cambiais.

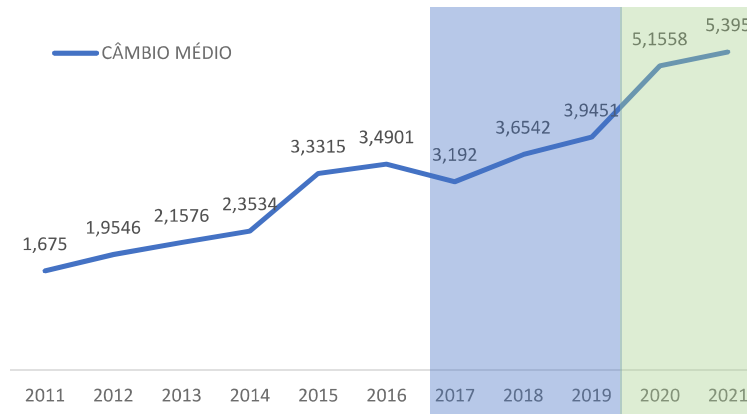


Gráfico nº 3 Variação Anual do Câmbio Médio – FONTE IPEA

Na contramão da evolução do PIB do Brasil, conforme este desacelera e cai, o câmbio tende a aumentar, como ocorreu no período de crescimento da empresa, 2017-2019, e “explodindo” em 2020, justamente no início da crise da empresa.





Laudo de Viabilidade Econômico-Financeiro do Aditivo Consolidado
ao Plano de Recuperação Judicial da Empresa
POWER EXPERIENCE SERVIÇOS DE ENGENHARIA ELÉTRICA EIRELI
CNPJ 01.638.936/0001-05
Processo Nº 0017998-40.2022.8.16.0017

Juntamente com a crise da pandemia, o câmbio também gerou resultados desastrosos para a EMPRESA, pois os insumos usados pela mesma na montagem dos equipamentos e nos materiais aplicados em obra dependem, quase que na totalidade, de importações. Com isso a grande e única obra da empresa, citada no processo de solicitação da RJ, que se iniciou em 2019, teve um boom nos custos em 2020, comprometendo os resultados da obra, e a vitalidade financeira da EMPRESA.

Ressalta-se que após as obras serem contratadas, a gestão dos custos é de responsabilidade da empresa contratada, neste caso, objeto deste laudo, e mesmo com inúmeras tentativas e pleitos para negociar com a contratante, isso não ocorreu.

CONCLUSÃO Nº 1

O ambiente macroeconômico vivido pelo Brasil a partir do ano de 2018, atingindo seu auge em 2020, a partir de então, criando um cenário recessivo que gerou impacto relevante na capacidade de venda e geração de novas receitas da EMPRESA, pois o público alvo (grandes companhias) engavetaram seus projetos de investimento.

Isso adicionado ao aumento substancial da cotação do dólar, principalmente na pandemia, elevaram os custos dos materiais aplicados, o que desestruturou a planilha de custos da obra, levando a obra e a empresa a inviabilidade naquele momento.

Há outros fatores macro ambientais com menor impacto na gestão de negócios, que não se fazem relevantes neste momento.

CONCLUSÃO Nº 2

Os fatos, dados e informações acima citadas demonstram que o ambiente externo da empresa nos últimos anos foi preconizado, mais pela relevâncias das **ameaças** do que de **oportunidades**, no ambiente externo.

2. CENÁRIOS PREVISTOS PARA OS PRÓXIMOS ANOS

Na elaboração do fluxo de caixa consideramos a projeção da Inflação pelo indicador IPCA - Índice Nacional de Preços ao Consumidor Amplo – IBGE e a referência para crescimento pelo indicador PIB do Brasil, conforme tabela abaixo:

	2023	2024	2025	2026	2027	2028	2029	2030
IPCA ^{(1) (2)}	5,02%	3,50%	3,00%	3,00%	3,00%	3,00%	3,00%	3,00%
PIB DO BRASIL ^{(3) (4)}	0,70%	1,70%	2,00%	2,00%	2,00%	2,00%	2,00%	2,00%

Tabela nº 1 – Projeção do IPCA e do PIB do Brasil

- (1) Projeção do IPCA extraída do portal do BCB na data de elaboração deste relatório, para os anos de 2023-2025.
- (2) Repetição da projeção do IPCA do ano de 2025 para o período de 2026-2030.
- (3) Projeção do Crescimento do PIB do Brasil extraída do portal do BCB na data de elaboração deste relatório, para os anos de 2023-2025.
- (4) Repetição da projeção do PIB do Brasil do ano de 2025 para o período de 2026-2030.





*Laudo de Viabilidade Econômico-Financeiro do Aditivo Consolidado
ao Plano de Recuperação Judicial da Empresa
POWER EXPERIENCE SERVIÇOS DE ENGENHARIA ELÉTRICA EIRELI
CNPJ 01.638.936/0001-05
Processo Nº 0017998-40.2022.8.16.0017*

CONCLUSÃO Nº 3

Percebe-se que os próximos anos o Brasil deverá ter crescimento baixo, com tendência de inflação moderada.





*Laudo de Viabilidade Econômico-Financeiro do Aditivo Consolidado
 ao Plano de Recuperação Judicial da Empresa
 POWER EXPERIENCE SERVIÇOS DE ENGENHARIA ELÉTRICA EIRELI
 CNPJ 01.638.936/0001-05
 Processo Nº 0017998-40.2022.8.16.0017*

VII. PREMISSAS INTERNAS

1. ANÁLISE HISTÓRICA DA OPERAÇÃO

Existem mais de 3 mil indicadores econômico-financeiros, entre indicadores principais e suas possíveis variações, que podem se aplicar na Análise de Balanços, mas na busca de objetividade, focaremos em três indicadores que permitem vislumbrar as causas da crise interna da EMPRESA; 1) Crescimento das receitas e dos custos, 2) Crescimento do endividamento e 3) Dinâmica da estrutura de capital.

Com fins a facilitar a compreensão os analisaremos graficamente.

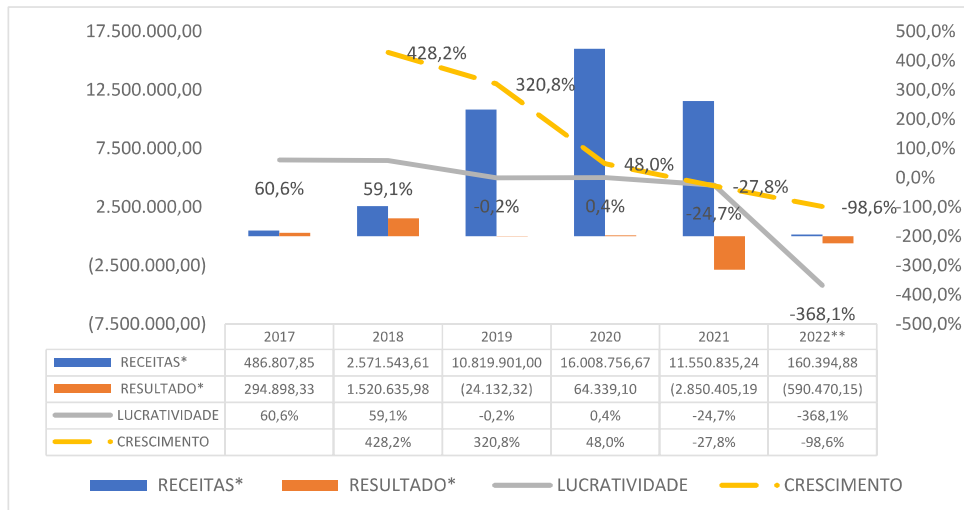


Gráfico nº 4 – Evolução das Receitas e dos Resultados

* FONTE: DEMONSTRATIVOS DO RESULTADO

** DADOS ANUAIS PARCIAIS, CONFORME BALANCETE ENCERRADO EM 31/10/2022

A curva de crescimento das receitas da EMPRESA é similar a curva de evolução do PIB, mas com intensidade diferente, conforme visto no Gráfico 5 a seguir. As “subidas e descidas” das receitas são mais intensas do que as “subidas e descidas” do PIB. Embora haja Correlação entre o crescimento das receitas da EMPRESA e do PIB do Brasil, nos períodos de 2017 a 2022, é factível que a intensidade das curvas de crescimento sejam diferentes, pois o porte da empresa demonstra que a sua representatividade mercadológica torne a correlação indireta.





*Laudo de Viabilidade Econômico-Financeiro do Aditivo Consolidado
 ao Plano de Recuperação Judicial da Empresa
 POWER EXPERIENCE SERVIÇOS DE ENGENHARIA ELÉTRICA EIRELI
 CNPJ 01.638.936/0001-05
 Processo Nº 0017998-40.2022.8.16.0017*

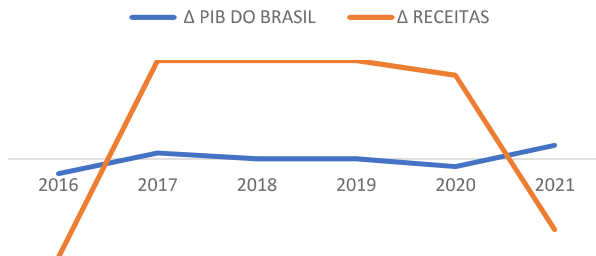


Gráfico nº 5 – Comparativo Variação do PIB Brasil com as Receitas da Empresa

Já o Gráfico 6 a seguir, que compara a **variação** dos resultados (lucros ou prejuízos) com a **variação** da cotação média anual do dólar, percebe uma relação direta entre a variação do câmbio com variação dos resultados. Isto ocorre devido a influência do câmbio nos custos de materiais aplicados no segmento da empresa, que é totalmente dependente de importações direta de equipamentos bem como insumos para equipamentos montados e/ou fabricados no Brasil.

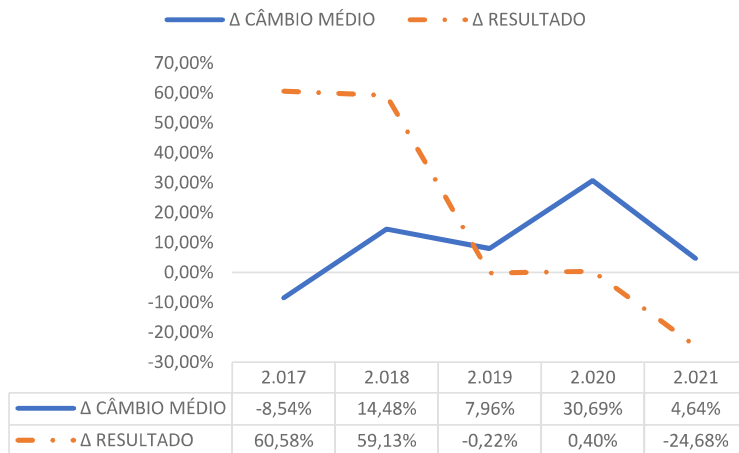


Gráfico nº 6 Comparativo entre as Variações do Dólar Médio com os Resultados da Empresa

Nos gráficos retro apresentados demonstramos as causas para a crise financeira da empresa a partir de fatores macroeconômicos. No Gráfico 7 a seguir, demonstraremos uma das fraquezas internas mais relevantes, as fontes de financiamento pra o crescimento da empresa.

O crescimento acelerado das receitas entre os anos de 2018 e 2021 exigiu o aumento dos investimentos na operação, principalmente no capital de giro, já que a atividade essencial da EMPRESA é prestação de serviços e não exige tanto investimento em infraestrutura e imobilizado.

Os investimentos nos Ativos, como retro mencionado, principalmente Circulantes, foram realizados a partir de fontes de financiamento de terceiros no primeiro momento Fornecedores, que são fontes



Lauda de Viabilidade Econômico-Financeiro do Aditivo Consolidado
 ao Plano de Recuperação Judicial da Empresa
 POWER EXPERIENCE SERVIÇOS DE ENGENHARIA ELÉTRICA EIRELI
 CNPJ 01.638.936/0001-05
 Processo Nº 0017998-40.2022.8.16.0017

naturais de financiamento, mas a partir de 2020, com o início da crise da pandemia, houve a necessidade de captação de empréstimos bancários para manter a operação com a devida estrutura de capital de giro.

Entre o ano de 2017 e 2020, apesar do crescimento acelerado do Índice de Endividamento, o indicador se apresentava dentro dos limites aceitáveis pelo mercado financeiro, que é de 0,50, mas a partir de 2021 este índice subiu excessivamente e apresenta-se muito fora dos padrões aceitáveis, ficando em 1,52 no ano de 2021 e 1,89 no ano de 2022.

O resultado apresentado pelo índice de Endividamento “sufoca” totalmente o fluxo de caixa da empresa causando tanto rupturas no negócios, devido a queda da qualidade cadastral da empresa, dificultando novas vendas, bem como início do processo de inadimplência, como efetivamente ocorreu.

Este fenômeno apresentado nas finanças das empresa é chamado pelo mercado de *overtrading*, um crescimento das operações muito acima do que até então seria usual para a EMPRESA, sem o devido aumento de capital investido pelos sócios e dependendo, quase que exclusivamente, de capital de terceiros.

O endividamento da empresa com a conseqüente inadimplência atingiu todos os perfis de credores, fornecedores, colaboradores, governos e bancos.

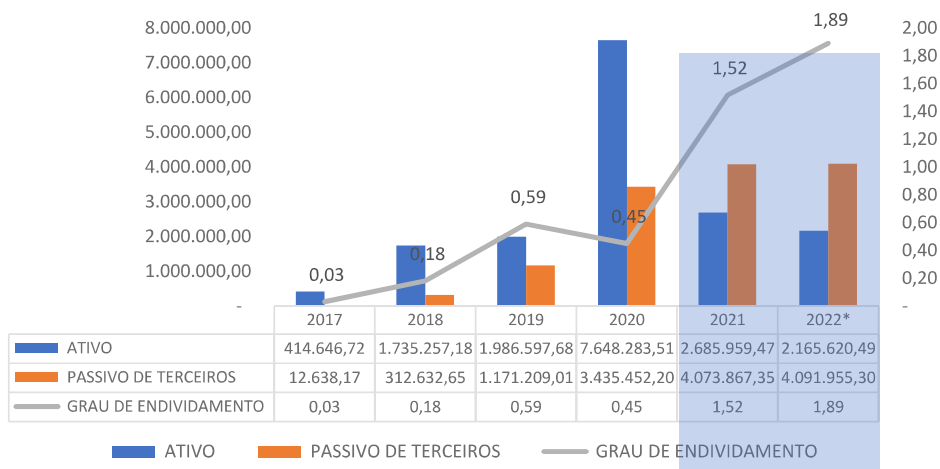


Gráfico nº 7 – Evolução do Ativo, Passivo de Terceiros e do Grau de Endividamento

* FONTE: BALANÇOS PATRIMONIAIS

** DADOS ANUAIS PARCIAIS, CONFORME BALANCETE ENCERRADO EM 31/10/2022

CONCLUSÃO Nº 4

A empresa promoveu um crescimento excessivo das operações a partir do ano de 2018 sem o devido investimento dos sócios ou de capitais de longo prazo, dependendo totalmente de fontes de capital de terceiros de curto prazo, elevando, também excessivamente o nível de endividamento e risco dos negócios a patamares financeiramente insustentáveis.





Laudo de Viabilidade Econômico-Financeiro do Aditivo Consolidado
ao Plano de Recuperação Judicial da Empresa
POWER EXPERIENCE SERVIÇOS DE ENGENHARIA ELÉTRICA EIRELI
CNPJ 01.638.936/0001-05
Processo Nº 0017998-40.2022.8.16.0017

1. PROJEÇÃO DE RECEITAS PARA O PERÍODO DE 2022 A 2030

PREMISSA 1 – CRESCIMENTO DO VOLUME DE RECEITAS

Consideramos como data base para projeção das **Receitas de Prestação de Serviços** a competência **dezembro/2022**, o faturamento de R\$ 40.000,00 mensais, ou seja, em termos anualizados R\$ 480.000,00.

A partir deste parâmetro, consideramos um crescimento real do volume de receitas, conforma tabela 5 abaixo:

ANO	2023	2024	2025	2026	2027	2028	2029	2030
% CRESCIMENTO	20,00%	3,00%	3,00%	3,00%	3,00%	3,00%	3,00%	3,00%

Tabela nº2 – Projeção de Crescimento Real para as Receitas Operacionais

Devido as dificuldades cadastrais que a empresa apresenta, consideramos um crescimento moderado para os anos de 2023 e 2024, baixo para os anos de 2025 a 2027, na ordem de 5%, e vegetativo a partir do ano de 2028.

Obviamente, as projeções são mais realísticas nos primeiros anos do plano, e mais subjetivas para o médio e longo prazo.

PREMISSA 2 – VARIAÇÃO DAS RECEITAS EM FUNÇÃO DA INFLAÇÃO

Para projeção da inflação, consideramos as tendências do IPCA, conforme tabela 3:

ANO	2023	2024	2025	2026	2027	2028	2029	2030
IPCA ^{(1) (2)}	5,02%	3,50%	3,00%	3,00%	3,00%	3,00%	3,00%	3,00%

Tabela nº 3 – Projeção de Variação para o IPCA

(1) Projeção do IPCA extraída do portal do BCB na data de elaboração deste relatório, para os anos de 2023-2025.

(2) Repetição da projeção do IPCA do ano de 2025 para o período de 2026-2030.

CONCLUSÃO Nº 5


De acordo com as premissas 1 e 3, projetamos as receitas conforme tabela 4 a seguir:

ANO	ANO BASE	PREMISSAS							
		2023	2024	2025	2026	2027	2028	2029	2030
% CRESCIMENTO		20,00%	3,00%	3,00%	3,00%	3,00%	3,00%	3,00%	3,00%
IPCA		5,02%	3,50%	3,00%	3,00%	3,00%	3,00%	3,00%	3,00%

RECEITAS OPERACIONAIS	780.000	982.987	1.047.914	1.111.731	1.179.436	1.251.264	1.327.465	1.408.308	1.494.074
-----------------------	---------	---------	-----------	-----------	-----------	-----------	-----------	-----------	-----------

Tabela nº 4 – Projeções das Receitas de Serviços Prestados

2. PROJEÇÃO DE CUSTOS E DESPESAS PARA O PERÍODO DE 2022 A 2030





Lauda de Viabilidade Econômico-Financeiro do Aditivo Consolidado
ao Plano de Recuperação Judicial da Empresa
POWER EXPERIENCE SERVIÇOS DE ENGENHARIA ELÉTRICA EIRELI
CNPJ 01.638.936/0001-05
Processo Nº 0017998-40.2022.8.16.0017

PREMISSA 3 – CUSTOS E DESPESAS VARIÁVEIS

PREMISSAS								
	2023	2024	2025	2026	2027	2028	2029	2030
SERVIÇOS DE TERCEIROS	-30,00%	-30,00%	-30,00%	-30,00%	-30,00%	-30,00%	-30,00%	-30,00%
OUTROS CUSTOS DE OBRAS	-5,00%	-5,00%	-5,00%	-5,00%	-5,00%	-5,00%	-5,00%	-5,00%
DEDUÇÕES (SIMPLES NACIONAL)	11,71%	11,82%	11,91%	12,98%	13,15%	13,32%	14,75%	14,82%

VALORES PROJETADOS								
RECEITAS OPERACIONAIS	982.987	1.047.914	1.111.731	1.179.436	1.251.264	1.327.465	1.408.308	1.494.074
SERVIÇOS DE TERCEIROS	-294.896	-314.374	-333.519	-353.831	-375.379	-398.240	-422.492	-448.222
OUTROS CUSTOS DE OBRAS	-49.149	-52.396	-55.587	-58.972	-62.563	-66.373	-70.415	-74.704
DEDUÇÕES (SIMPLES NACIONAL)	-115.063	-123.828	-132.444	-153.070	-164.562	-176.754	-207.689	-221.412

Tabela nº 5 – Projeção de Custos e Despesas Variáveis

SERVIÇOS DE TERCEIROS: um dos pilares da estratégia da EMPRESA é flexibilização dos custos, contratando prestadores de serviços para execução das obras. Em tese, os custos de terceiros são um pouco “maiores”, mas permite que a empresa responda ao crescimento do volume de vendas de serviços, sem a necessidade de incrementar as **despesas fixas**, além de que, esta modalidade de contratação não requer gastos com rescisões e indenizações na desmobilização de obras.

OUTROS CUSTOS DE OBRAS: São custos naturais de obras, como: despesas de viagens de colaboradores e prestadores de serviços, despesas de alimentação e estadias, além de pequenos gastos com materiais consumidos em obras.

DEDUÇÕES (SIMPLES NACIONAL): Este percentual foi apurado conforme tabela do Anexo III do Simples Nacional a seguir, considerando que nos exercícios de 2023 a 2025, a EMPRESA estará enquadrada no linha 3 da tabela, e do ano de 2026 a 2030, na linha 4.





*Laudo de Viabilidade Econômico-Financeiro do Aditivo Consolidado
 ao Plano de Recuperação Judicial da Empresa
 POWER EXPERIENCE SERVIÇOS DE ENGENHARIA ELÉTRICA EIRELI
 CNPJ 01.638.936/0001-05
 Processo Nº 0017998-40.2022.8.16.0017*

Anexo III – Participantes: empresas que oferecem serviços de instalação, de reparos e de manutenção.

Consideram-se neste anexo ainda agências de viagens, escritórios de contabilidade, academias, laboratórios, empresas de medicina e odontologia.

Tabela 3 Simples Nacional: Anexo 3 – Prestadores de Serviço

Receita Bruta Total em 12 meses	Alíquota	Quanto descontar do valor recolhido
Até R\$ 180.000,00	6%	0
De R\$ 180.000,01 a R\$ 360.000,00	11,2%	R\$ 9.360,00
De R\$ 360.000,01 a R\$ 720.000,00	13,5%	R\$ 17.640,00
De R\$ 720.000,01 a R\$ 1.800.000,00	16%	R\$ 35.640,00
De R\$ 1.800.000,01 a R\$ 3.600.000,00	21%	R\$ 125.640,00
De R\$ 3.600.000,01 a R\$ 4.800.000,00	33%	R\$ 648.000,00

Tabela nº 6 – Anexo III do Simples Nacional

PREMISSA 4 – PROJEÇÃO DE CUSTOS E DESPESAS FIXAS

MÃO DE OBRA DIRETA: São colaboradores que atuam diretamente na prestação de serviços, mas registrados com funcionários da empresa.

PESSOAL FIXO: São colaboradores que atuam nas atividades de apoio, ou seja, não estão diretamente a prestação de serviços, como, pessoal administrativo, compradores, almoxarife...

MÃO DE OBRA DIRETA					
CARGOS	SALÁRIOS	% ENCARGOS	ENCARGOS	VALE MERCAI	TOTAL
AUXILIAR DE MONTAGEM	3.600,00	33,33%	1.200,00	400,00	5.200,00
TOTAIS	3.600,00		1.200,00	400,00	5.200,00

SALÁRIOS DO PESSOAL FIXO					
CARGOS	SALÁRIOS	% ENCARGOS	ENCARGOS	VALE MERCAI	TOTAL
SALÁRIO ALMOXARIFE	2.300,00	33,33%	766,67	400,00	3.466,67
SALÁRIO COMPRADOR	5.000,00	33,33%	1.666,67	400,00	7.066,67
SALÁRIO ADMINISTRATIVO-FINANCEIRO	2.300,00	33,33%	766,67	400,00	3.466,67
TOTAIS	9.600,00		3.200,00	1.200,00	14.000,00

ENCARGOS SOCIAIS E TRABALHISTAS	
INSS	0,00%
FGTS	8,00%
13o SALÁRIO	8,33%
INSS SOBRE 13o SALÁRIO	0,00%
FGTS SOBRE 13o SALÁRIO	0,00%
FÉRIAS	8,33%
ABONO DE FÉRIAS	2,78%
INSS SOBRE FÉRIAS	0,00%
FGTS SOBRE FÉRIAS	0,89%
INDENIZAÇÕES (ESTIMATIVAS)	5,00%
TOTAL	33,33%

Tabela nº 7 – Custo da Mão de Obra Direta e do Pessoal Fixo





*Laudo de Viabilidade Econômico-Financeiro do Aditivo Consolidado
 ao Plano de Recuperação Judicial da Empresa
 POWER EXPERIENCE SERVIÇOS DE ENGENHARIA ELÉTRICA EIRELI
 CNPJ 01.638.936/0001-05
 Processo Nº 0017998-40.2022.8.16.0017*

DESPESAS DE VENDAS: Classificam-se neste grupo de contas contábeis, todo o esforço econômico-financeiro pra obtenção de novos clientes, contratos e obras, como por exemplo: material de apresentação da empresa, despesas de viagens, entre outros.

PREMISSAS									
ANO	ANO BASE	2023	2024	2025	2026	2027	2028	2029	2030
IPCA		5,02%	3,50%	3,00%	3,00%	3,00%	3,00%	3,00%	3,00%
COMBUSTÍVEIS E LUBRIFICANTES	18.000	18.904	18.630	18.540	18.540	18.540	18.540	18.540	18.540
MATERIAIS DE DIVULGAÇÃO	6.000	6.301	6.210	6.180	6.180	6.180	6.180	6.180	6.180
OUTRAS DESPESAS DE VENDAS	1000	1.050	1.035	1.030	1.030	1.030	1.030	1.030	1.030
TOTALDO GRUPO	25.000	26.255	25.875	25.750	25.750	25.750	25.750	25.750	25.750

Tabela nº 8 – Projeção de Despesas com Vendas

DESPESAS GERAIS: São despesas necessárias para administração do dia a dia da empresa, como aluguel, material de expediente, serviços contábeis, serviços jurídicos, seguros, depreciação, entre outros.

PREMISSAS									
ANO	ANO BASE	2023	2024	2025	2026	2027	2028	2029	2030
IPCA		5,02%	3,50%	3,00%	3,00%	3,00%	3,00%	3,00%	3,00%
ALUGUEL E CONDOMÍNIO	27.600	28.986	28.566	28.428	28.428	28.428	28.428	28.428	28.428
TELEFONIA	6.000	6.301	6.210	6.180	6.180	6.180	6.180	6.180	6.180
INTERNET	4.200	4.411	4.347	4.326	4.326	4.326	4.326	4.326	4.326
MATERIAL DE EXPEDIENTE	6.000	6.301	6.210	6.180	6.180	6.180	6.180	6.180	6.180
ASSOCIAÇÕES DE CLASSE	1.200	1.260	1.242	1.236	1.236	1.236	1.236	1.236	1.236
HONORÁRIOS CONTÁBEIS	7.200	7.561	7.452	7.416	7.416	7.416	7.416	7.416	7.416
HONORÁRIOS ADVOCATÍCIOS	44.400	46.629	45.954	45.732	45.732	45.732	45.732	45.732	45.732
MANUTENÇÕES PREDIAIS	2.400	2.520	2.484	2.472	2.472	2.472	2.472	2.472	2.472
DEPRECIÇÕES E AMORTIZAÇÕES	51.411	53.992	53.210	52.953	52.953	52.953	52.953	52.953	52.953
OUTRAS DESPESAS GERAIS	6.000	6.301	6.210	6.180	6.180	6.180	6.180	6.180	6.180
TOTALDO GRUPO	156.411	164.263	161.885	161.103	161.103	161.103	161.103	161.103	161.103

Tabela nº 9 – Projeção de Despesas Gerais

DESPESAS FINANCEIRAS: Considerando que a empresa não tem capacidade de alavancagem de recursos e não tem crédito, tanto para empréstimos convencionais, como antecipação de títulos e documentos, deverá operar com agentes de fomento não convencional, com taxa de juros relativamente alta para o mercado financeiro, orçamentos uma despesa financeira de 4% ao mês,

Consideramos também que por consequência da inexistência de capital de giro próprio, a empresa dependerá de antecipação de 100% de seus faturamentos. O prazo médio de faturamento a clientes atualmente é de 30 dias.





*Laudo de Viabilidade Econômico-Financeiro do Aditivo Consolidado
ao Plano de Recuperação Judicial da Empresa
POWER EXPERIENCE SERVIÇOS DE ENGENHARIA ELÉTRICA EIRELI
CNPJ 01.638.936/0001-05
Processo Nº 0017998-40.2022.8.16.0017*

VIII. DEMONSTRATIVOS DE RESULTADOS (DRE)

1. ANÁLISE HISTÓRICA DOS RESULTADOS

Abaixo segue transcrito os Demonstrativos do Resultado do Exercício (DRE's) da EMPRESA a partir do ano de 2017. Analisaremos a empresa deste exercício para frente por dois fatores, o primeiro, o período compreende os últimos 5 anos de atividade (exceto 2022). Outro fator relevante é que a estratégia de negócios da empresa sofreu relevante alteração a partir de 2017.

Até então, a empresa focava na administração de construções prediais e pequenas obras elétricas. A partir deste período o foco passou a ser o fornecimento de grandes projetos elétricos, de obras e quadros de controle, para grandes indústrias, notadamente do agribusiness. A mudança de rumos foi baseada na estabilidade econômica do período, apesar do crescimento do PIB não ter sido relevante, mas estava estável, além das perspectivas otimistas para o próprio PIB Brasileiro, e principalmente, as perspectivas de crescimento do "agro" puxadas pelas exportações, como já abordamos no cenário macroeconômico deste relatório.

INDICADOR	TL TAXA DE LUCRATIVIDADE							
FÓRMULA	TL = LUCRO LÍQUIDO ÷ RECEITAS OPERACIONAIS x 100							
TAXA DE LUCRATIVIDADE	9,2%	10,0%	11,8%	12,4%	13,7%	14,9%	14,9%	16,1%

INDICADOR	eMOB EFICIÊNCIA DE MÃO DE OBRA							
FÓRMULA	TL = LUCRO LÍQUIDO ÷ RECEITAS OPERACIONAIS x 100							
eMOB EFICIÊNCIA DE MÃO DE OBRA	277,9%	279,3%	280,6%	281,9%	283,2%	284,4%	285,6%	286,8%

Tabela nº 10 – Resumo dos Demonstrativos dos Resultados* do período de 2017 a 2022

* FONTE: DEMONSTRAÇÕES DO RESULTADO

** DADOS ANUAIS PARCIAIS, CONFORME BALANCETE ENCERRADO EM 31/10/2022

Percebe-se na tabela acima, analisando tanto o **lucro líquido acumulado** como a **taxa de lucratividade acumulada**, que os resultados foram satisfatórios entre os anos de 2017 e 2019, mas a partir de 2020 teve uma forte desaceleração, praticamente "empatando" receitas, custos e despesas, com forte prejuízo a partir do exercício de 2021.

Na tabela 10, vê-se que a EMPRESA arrecadou em **receitas totais** R\$ 41,6 milhões, mas no mesmo período obteve um prejuízo de R\$ 1,5 milhões, ou seja, no acumulado do período a empresa perdeu 3,81% sobre as vendas de serviços;

	2017	2018	2019	2020	2021	2022**
RECEITAS	100,00%	100,00%	100,00%	100,00%	100,00%	100,00%
CUSTOS DOS SERVIÇOS PRESTADOS	0,00%	-24,76%	-78,66%	-84,27%	-85,44%	-295,22%
DEDUÇÕES	-6,65%	-6,43%	-10,92%	-11,83%	-12,40%	-12,25%
DESPESAS OPERACIONAIS	-28,68%	-6,38%	-9,15%	-2,81%	-9,29%	-157,68%
DESPESAS FINANCEIRAS	-1,89%	-0,71%	-1,50%	-0,61%	-0,91%	-2,99%
DESPESAS NÃO OPERACIONAIS	0,00%	0,00%	0,00%	0,00%	-16,72%	0,00%
RECEITA DE VENDAS DE ATIVOS	0,00%	0,00%	0,00%	0,00%	0,16%	0,00%
PROVISÕES IR/CSSLL	-2,20%	-2,59%	0,00%	-0,08%	0,00%	0,00%
LUCRO LÍQUIDO	60,58%	59,13%	-0,22%	0,40%	-24,60%	-368,14%

Tabela nº 11 – Análise Vertical dos Demonstrativos dos Resultados* do período de 2017 a 2022





*Laudo de Viabilidade Econômico-Financeiro do Aditivo Consolidado
ao Plano de Recuperação Judicial da Empresa
POWER EXPERIENCE SERVIÇOS DE ENGENHARIA ELÉTRICA EIRELI
CNPJ 01.638.936/0001-05
Processo Nº 0017998-40.2022.8.16.0017*

- * FONTE: DEMONSTRAÇÕES DO RESULTADO
** DADOS ANUAIS PARCIAIS, CONFORME BALANCETE ENCERRADO EM 31/10/2022

Na tabela 11, evidencia-se os fatores que levaram aos resultados insatisfatórios, sobretudo a partir de 2020. Também estão realçados e negritados os grupos de contas que representaram percentual anômalo sobre as receitas. Lembrando que na análise vertical, as receitas de cada período passam a corresponder a 100%, e que cada grupo de contas contábeis de cada período, passa a ser comparado percentualmente com as receitas do próprio período.

3. EFEITOS DA RENTENÇÃO DO INSS EM NOTAS FISCAIS, NO CAIXA DA EMPRESA

Nas Notas Fiscais de Serviços (NFs), por ocasião da emissão para os clientes, são retidos impostos como:

- INSS: 11% sobre o valor da nota, deduzidos os materiais aplicados
- PIS: 0,65% sobre o valor total da nota
- COFINS 3% sobre o valor total da nota
- CSSLL 1% sobre o valor total da nota

As retenções acima descritas funcionam como uma espécie “adiantamento” de tributos ao Governo Federal e, na emissão das NFs, o cliente destinatário retem os tributos acima que, posteriormente são lançados em conta gráfica na contabilidade da EMPRESA, e compensados com os valores destes referidos tributos a pagar. Na contabilidade, esses tributos são lançados no grupo Ativo Circulante, no subgrupo IMPOSTOS A RECUPERAR.

A retenção dos tributos federais (PIS/COFINS/CSSLL) tem como base legal lei 10.833/2003, e as retenções previdenciárias tinham como base legal IN da RFB 971/2009, vigente até este ano de 2022, que por sua vez foi revogada pela IN da RFB 2110.2022. Há questionamentos e dúvidas se realmente é devida retenção do INSS para atividade e modus operandi da EMPRESA, mas, invariavelmente os clientes exigem a retenção, e sem a mesma, tais cliente não pagam os serviços prestados.

Como acima descrito, em teoria as retenções devem ser compensadas com os referidos tributos a pagar com as mesmas rubricas. Mas com a situação deficitárias da EMPRESA ocorrem dois fatores, primeiramente com o PIS/COFINS/CSSLL retidos. A empresa é tributada pelo Lucro Real, assim sendo, o o PIS/COFINS são devidos com base na apuração do valor agregado (receitas – custos materiais – serviços pagos a terceiros). A partir de 2019 os custos ser “aproximaram” muito das receitas, assim, o real valor a pagar é baixo e não suficiente para compensar os valores retidos nas NFs.

Com relação ao INSS, ocorre que, como a política da empresa é terceirizar parte relevante dos serviços a serem realizados, a folha de pagamento torna-se baixa, gerando-se INSS a pagar também insuficiente para compensar e recuperar os valores desta rubrica retidos nas NFs.

Como efeito desta condição, a empresa acumula Impostos a Recuperar, que foram subtraídos do caixa da empresa, efetivamente fizeram falta e também ajudaram a comprometer a situação financeira da mesma; Vale dizer que, os valores a compensar, conforme tabela abaixo, não compõem o prejuízos retro demonstrado, mas como é descontado dos recebimentos, compromete o capital de giro da operação, principalmente no caso em epígrafe, que já era insuficiente.





*Laudo de Viabilidade Econômico-Financeiro do Aditivo Consolidado
ao Plano de Recuperação Judicial da Empresa
POWER EXPERIENCE SERVIÇOS DE ENGENHARIA ELÉTRICA EIRELI
CNPJ 01.638.936/0001-05
Processo Nº 0017998-40.2022.8.16.0017*

TRIBUTO	VALOR A RECUPERAR
IRRF	6.807,55
CSLL	364.749,48
PIS	108.386,27
COFINS	501.460,62
INSS	1.121.787,57
TOTAL	2.103.191,49

Tabela nº 12 – Saldo de Tributos a Recuperar em 31/10/2022

FONTE: BALANCETE DE VERIFICAÇÃO APURADO EM 31/10/2022

Lembrando que estes tributos podem ser ressarcidos pela Receita Federal do Brasil em até 5 anos após cada mês de competência realizada.

CONCLUSÃO Nº 6

Dentre os fatores internos da operação que agiram negativamente na realização dos resultados temos o prejuízo acumulado, em função dos aumentos de custos diretos da obra, como já mencionado, como consequência da variação cambial, no total de R\$ -1.585.158,00.

Outro fator interno de impacto negativo foram as retenções em NFs muito acima da carga tributárias efetivamente da empresa, não gerando as devidas compensações, no valor de R\$ 2.103.191,49.

Somente estes dois fatores geraram um impacto no caixa na ordem de R\$ 3.688.348,99. Basicamente este é o valor da dívida da empresa em situação de inadimplência, de R\$ 4.046.756,74. Apesar desta dívida total, nem todas as pendências são elegíveis no processo.

Obviamente, outros fatores internos pertinentes a gestão da empresa podem ter agido negativa e/ou positivamente, agravando ou aliviando a pressão sobre as perdas financeiras, mas como ficam de difícil comprovação e ainda, com a equidade entre perdas financeiras e dividas acumuladas, pode-se afirmar com segurança que tais efeitos, sejam positivos e negativos, se neutralizaram, mantendo como premissa os elementos macroeconômicos retro descritos e as premissas internas ora apresentadas.

4. DEMONSTRATIVOS DO RESULTADO PROJETADOS

Conforme premissas retro apresentadas, segue projeções do DRE na tabela a seguir:





*Lauda de Viabilidade Econômico-Financeiro do Aditivo Consolidado
ao Plano de Recuperação Judicial da Empresa
POWER EXPERIENCE SERVIÇOS DE ENGENHARIA ELÉTRICA EIRELI
CNPJ 01.638.936/0001-05
Processo Nº 0017998-40.2022.8.16.0017*

DEMONSTRATIVO DO RESULTADO DO EXERCÍCIO

ANO	2023	2024	2025	2026	2027	2028	2029	2030
RECEITAS OPERACIONAIS	982.987	1.047.914	1.111.731	1.179.436	1.251.264	1.327.465	1.408.308	1.494.074
(-) CUSTO DOS SERVIÇOS PRESTADOS	-402.857	-427.639	-451.802	-477.379	-504.456	-533.122	-563.472	-595.607
MÃO DE OBRA DIRETA	-58.811	-60.870	-62.696	-64.577	-66.514	-68.509	-70.565	-72.681
SERVIÇOS DE TERCEIROS	-294.896	-314.374	-333.519	-353.831	-375.379	-398.240	-422.492	-448.222
OUTROS CUSTOS DE OBRAS	-49.149	-52.396	-55.587	-58.972	-62.563	-66.373	-70.415	-74.704
(=) LUCRO BRUTO	580.130	620.274	659.930	702.057	746.807	794.343	844.836	898.467
(-) DESPESAS VARIÁVEIS DE VENDAS	-115.063	-123.828	-132.444	-153.070	-164.562	-176.754	-207.689	-221.412
(=) MARGEM DE CONTRIBUIÇÃO	465.067	496.446	527.486	548.987	582.245	617.589	637.146	677.055
(-) DESPESAS OPERACIONAIS FIXAS	-335.237	-349.725	-351.753	-355.772	-360.846	-366.071	-371.454	-376.998
PESSOAL FIXO	-154.018	-159.409	-164.191	-169.117	-174.190	-179.416	-184.798	-190.342
DESPESAS COM VENDAS	-25.000	-26.255	-25.875	-25.750	-25.750	-25.750	-25.750	-25.750
DESPESAS GERAIS	-156.219	-164.061	-161.687	-160.905	-160.905	-160.905	-160.905	-160.905
(=) LUCRO OPERACIONAL	129.830	146.721	175.733	193.215	221.400	251.517	265.693	300.057
(-) DESPESAS FINANCEIRAS	-39.319	-41.917	-44.469	-47.177	-50.051	-53.099	-56.332	-59.763
(=) LUCRO LÍQUIDO	90.511	104.804	131.264	146.037	171.349	198.419	209.360	240.294
TAXA DE LUCRATIVIDADE	9,21%	10,00%	11,81%	12,38%	13,69%	14,95%	14,87%	16,08%

Tabela nº 13 – Projeção do Demonstrativo dos Resultados para os próximos anos

A empresa iniciará o ciclo de recuperação com uma **taxa de lucratividade baixa**, mas com tendência de recuperação a partir do terceiro ano, passando a se tornar efetivamente atrativa após o quinto ano do plano.

Este indicador é fundamental, mas o que realmente determinará a capacidade de recuperação será o fluxo de caixa previsto, a partir do cenário econômico apresentado na tabela 16.





*Laudo de Viabilidade Econômico-Financeiro do Aditivo Consolidado
ao Plano de Recuperação Judicial da Empresa
POWER EXPERIENCE SERVIÇOS DE ENGENHARIA ELÉTRICA EIRELI
CNPJ 01.638.936/0001-05
Processo Nº 0017998-40.2022.8.16.0017*

IX. DEMONSTRATIVO DOS INVESTIMENTOS

1. ATUAL ESTRUTURA DE ATIVOS/INVESTIMENTOS

Conforme a tabela 16 retro, o total dos **Ativos** é de R\$ 2.165.620, mas devemos focar na qualidade e na usabilidade e possibilidade de gerenciamento destes na crise.

Conforme Gráfico 8, também a seguir, 97,6% dos Ativos compõem o **Circulante** e 2,4%, o **Não Circulante**. A estrutura é teoricamente interessante, pois a empresa condensa seus recursos no ativo circulante, o **Capital de Giro**, mas apenas teoricamente, pois estes recursos tem pouca eficácia na gerência do plano de recuperação no curto prazo.

Os saldos disponíveis nas **Contas Caixa e Banco Conta Movimento** refletem a realidade momentânea da empresa, mas o saldo em **Aplicações Financeiras**, de R\$ 11 mil, referente a uma conta na Caixa Econômica Federal não são possíveis de comprovação, pois como um dos principais credores da empresa é a Caixa, o acesso aos sistemas e aplicativos deste banco foram bloqueados. Mas podemos considerar que o banco efetuou a compensação destes saldos abatendo das pendências financeiras.

ATIVO		PASSIVO	
CIRCULANTE		CIRCULANTE	
CAIXA	77	EMPRÉSTIMOS BANCÁRIOS	1.886.684
BANCOS CONTA MOVIMENTO	76	FORNECEDORES	1.616.084
APLICAÇÕES FINANCEIRAS	11.031	OBRIGAÇÕES TRIBUTÁRIAS	90.090
CONTAS A RECEBER	-	OBRIGAÇÕES TRABALHISTAS E SOC	404.472
IMPOSTOS A COMPENSAR	2.103.191	OUTRAS OBRIGAÇÕES	94.625
ESTOQUE	-		-
Total do Ativo Circulante	2.114.376	Total do Ativo Circulante	4.091.955
NÃO CIRCULANTE		NÃO CIRCULANTE	
IMOBILIZADO	51.245	PATRIMÔNIO LÍQUIDO	- 1.926.335
Total do Ativo Não Circulante	51.245	Total do Ativo Não Circulante	- 1.926.335
Total do Ativo	2.165.620	Total do Ativo	2.165.620

Tabela nº 14 – Balancete Apurado em 31/10/2022

Outro ativo relevante da empresa são os **Impostos a Recuperar**, já mencionados no item 3 do tópico VI deste relatório. Estão classificados no grupo circulante, mas deviam ser classificados no Não Circulante, já que só poderão ser realizados no longo prazo. Como também foi mencionados, os Governos tem até 5 anos a partir de cada competência de sua constituição, para reconhecer a existência de tais créditos e iniciar os pagamentos.

Para alinhamento, nenhum destes créditos foram reconhecidos e lançados como direito efetivo da empresa. Vale mencionar que a empresa já buscou a Justiça por meio de Mandado de Segurança para acelerar o reconhecimento e os possíveis pagamentos dos créditos com o INSS, mas o processo não prosperou.





*Lauda de Viabilidade Econômico-Financeiro do Aditivo Consolidado
ao Plano de Recuperação Judicial da Empresa
POWER EXPERIENCE SERVIÇOS DE ENGENHARIA ELÉTRICA EIRELI
CNPJ 01.638.936/0001-05
Processo Nº 0017998-40.2022.8.16.0017*

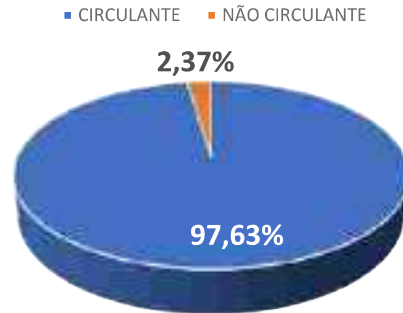


Gráfico nº 8 – Participação dos Grupos no Total de Investimentos/Ativos

Conforme pode ser percebido no gráfico 8, o Ativo Imobilizado é praticamente irrelevante (R\$ 51 mil) e composto por ferramentas e mesas, que são necessários a atividade, mas sem representatividade econômica no plano, apenas itens de necessidade operacional.

CONCLUSÃO Nº 7

Considerando as observações acima, o grupo Investimentos/Ativos são praticamente irrelevantes no processo de reestruturação da empresa. Lembrando que, como também já foi mencionado, a empresa deverá reinvestir parte dos seus resultados futuros para criação de um capital de giro próprio, que possibilite o financiamento das operações, tendo em vista a perda e/ou desinteresse de parceiros financeiros no negócio, em função de sua situação cadastral.

2. INVESTIMENTOS E APLICAÇÃO DOS LUCROS PROJETADOS

No Fluxo de Caixa do Plano de Recuperação da empresa consideramos duas classes de investimentos necessários. A título de reposição, manutenção e compras de ferramentas para a realização das atividades, aplicou-se um valor anual de R\$ 6 mil no **período base zero**.

Outro investimento estratégico é visa a recomposição do capital de giro (ativo circulante), para que a empresa possa se autofinanciar, pelos motivos que já foram citados na conclusão de nº 7 retro.

Também foi projetado o pagamento anual de R\$ 12 mil para quitação das pendências tributárias.

Segue tabela com aplicação dos lucros projetados para a operação:





*Lauda de Viabilidade Econômico-Financeiro do Aditivo Consolidado
ao Plano de Recuperação Judicial da Empresa
POWER EXPERIENCE SERVIÇOS DE ENGENHARIA ELÉTRICA EIRELI
CNPJ 01.638.936/0001-05
Processo Nº 0017998-40.2022.8.16.0017*

PREMISSAS									
ANO	ANO BASE	2023	2024	2025	2026	2027	2028	2029	2030
IPCA		5,02%	3,50%	3,00%	3,00%	3,00%	3,00%	3,00%	3,00%

ANO	2023	2024	2025	2026	2027	2028	2029	2030	
INVESTIMENTOS	-6.000	-6.301	-6.522	-6.717	-6.919	-7.126	-7.340	-7.560	-7.787
AMORTIZAÇÕES DE EMPRÉSTIMOS		0	0	0	0	0	0	0	0
PARCELAMENTO DE TRIBUTOS	-12.000	-12.602	-13.043	-13.435	-13.838	-14.253	-14.681	-15.121	-15.575
APLICAÇÃO DO LUCRO	-18.000	-18.904	-19.565	-20.152	-20.757	-21.379	-22.021	-22.681	-23.362

Tabela nº 15 – Aplicação dos Lucros Projetados





*Laudo de Viabilidade Econômico-Financeiro do Aditivo Consolidado
ao Plano de Recuperação Judicial da Empresa
POWER EXPERIENCE SERVIÇOS DE ENGENHARIA ELÉTRICA EIRELI
CNPJ 01.638.936/0001-05
Processo Nº 0017998-40.2022.8.16.0017*

X. DEMONSTRATIVOS DOS FLUXOS DE CAIXA

1. FLUXO DE CAIXA LIVRE

De acordo com as premissas apresentadas, apresentamos o Fluxo de Caixa projetado para 10 anos. Considerando os resultados econômicos projetados e a necessidade de aplicação de recursos, apuramos o **Fluxo de Caixa Livre (FDC)**. Este é o principal indicador financeiro, pois determina a potencial capacidade de geração de recursos da empresa.

Do Fluxo de Caixa foi aplicado um percentual de 30% para **reinvestimentos** no negócio, recursos necessários para recomposição do capital de giro e reservas de segurança.

Também foram aplicados a dedução das Liquidações previstas para pagamento dos Credores do processo de Recuperação Judicial.

CONCLUSÃO Nº 8

Pagamento dos Créditos Trabalhistas Incontroversos. Os Créditos Trabalhistas Incontroversos, assim considerados aqueles devidamente habilitados na Recuperação Judicial, e que não forem objeto de reclamação trabalhista, de impugnação de crédito ou de qualquer outro processo judicial que esteja pendente de julgamento ou de trânsito em julgado, serão pagos da seguinte forma: (i) A atualização dos valores se dará com base na TR acrescido de juros de 1% ao ano, desde a Data do Pedido até Data de Início do Cumprimento do Plano; (ii) os valores serão pagos em 10 (dez) parcelas iguais e sucessivas, vencendo-se a primeira no 75º dia útil, contado a partir da Decisão Judicial que homologar o Plano de Recuperação Judicial.

Tabela Mensal da Liquidações destes créditos estão em anexo a este Laudo.

CONCLUSÃO Nº 9

Os demais créditos foram lançados no Fluxo de Caixa para amortização total em 240 meses, com aplicação de 80% de deságio, considerando carência de 2 (dois) anos, com amortização anual de R\$ 2.000,00 ao ano nestes dois primeiros anos da carência, e com o saldo para liquidação em 216 meses.

Considerou-se a variação da Taxa Referencial TR para correção das parcelas e Juros de 1% ao ano.

FLUXO DE CAIXA										
ANO	2023	2024	2025	2026	2027	2028	2029	2030	2031	2032
LUCRO LÍQUIDO	90.511	104.804	131.264	146.037	171.349	198.419	209.360	240.294	240.294	240.294
(+) DEPRECIÇÃO	51.411	53.992	53.210	52.953	52.953	52.953	52.953	52.953	52.953	52.953
(-) INVESTIMENTOS	-6.301	-6.522	-6.717	-6.919	-7.126	-7.340	-7.560	-7.787	-7.787	-7.787
(-) AMORTIZAÇÕES DE EMPRÉSTIMOS	0	0	0	0	0	0	0	0	0	0
(-) PARCELAMENTO DE TRIBUTOS	-12.602	-13.043	-13.435	-13.838	-14.253	-14.681	-15.121	-15.575	-15.575	-15.575
(=) FLUXO DE CAIXA	123.018	139.231	164.322	178.234	202.923	229.351	239.632	269.885	269.885	269.885
(-) LIQ. CRÉDITOS TRABALHISTAS RJ	-78.119									
(-) LIQ. DEMAIS CRÉDITOS RJ	-2.003	-2.003	-40.264	-40.264	-40.264	-40.264	-40.264	-40.264	-40.264	-40.264
(-) REINVESTIMENTO	-36.905	-41.769	-49.297	-53.470	-60.877	-68.805	-71.890	-80.966	-80.966	-80.966
(=) FLUXO DE CAIXA LIVRE	5.990	95.458	74.762	84.500	101.782	120.282	127.478	148.656	148.656	148.656

Tabela nº 16 – Demonstração dos Fluxos de Caixa



*Lauda de Viabilidade Econômico-Financeiro do Aditivo Consolidado
ao Plano de Recuperação Judicial da Empresa
POWER EXPERIENCE SERVIÇOS DE ENGENHARIA ELÉTRICA EIRELI
CNPJ 01.638.936/0001-05
Processo Nº 0017998-40.2022.8.16.0017*

2. EVOLUÇÃO DOS SALDOS DE CAIXA

De acordo com as premissas projetadas, a empresa deverá capitalizar R\$ 1.6 milhões de reais no período de 10 anos, com foco a liquidar os créditos da RJ. Mas fica evidenciado que os dois primeiros anos devem liquidez menor, como se percebe no indicador geração de **caixa para cada real faturado**, nos dois primeiros anos, para cada real faturado a empresa deverá gera menos de R\$ 0,10 de liquidez livre para o cumprimento das obrigações do processo.

No ano de 2024, o indicador sobre R\$ 0,11 e somente a partir do quinto ano, que superará a faixa dos R\$ 0,14.

	2023	2024	2025	2026	2027	2028	2029	2030	2031	2032
CAPACIDADE DE PAGAMENTO	86.113	97.462	115.026	124.764	142.046	160.546	167.742	188.920	188.920	188.920
CAPACIDADE DE PAGAMENTO ACUMULADA	86.113	183.574	298.600	423.364	565.409	725.955	893.698	1.082.617	1.271.537	1.460.457
GERAÇÃO DE CAIXA PARA CADA R\$ 1,00 FATURADO	R\$ 0,09	R\$ 0,09	R\$ 0,10	R\$ 0,11	R\$ 0,11	R\$ 0,12	R\$ 0,12	R\$ 0,13	R\$ 0,13	R\$ 0,13

Tabela nº 17 – Evolução do Fluxo de Caixa





*Laudo de Viabilidade Econômico-Financeiro do Aditivo Consolidado
ao Plano de Recuperação Judicial da Empresa
POWER EXPERIENCE SERVIÇOS DE ENGENHARIA ELÉTRICA EIRELI
CNPJ 01.638.936/0001-05
Processo Nº 0017998-40.2022.8.16.0017*

XI. ANEXOS

DEMONSTRAÇÕES FINANCEIRAS DO EXERCÍCIO DE 2017
DEMONSTRAÇÕES FINANCEIRAS DO EXERCÍCIO DE 2018
DEMONSTRAÇÕES FINANCEIRAS DO EXERCÍCIO DE 2019
DEMONSTRAÇÕES FINANCEIRAS DO EXERCÍCIO DE 2020
DEMONSTRAÇÕES FINANCEIRAS DO EXERCÍCIO DE 2021
BALANCETE APURADO EM 31/10/20225
PLANILHA DE LIQUIDAÇÃO DE CRÉDITOS TRABALHISTAS
PLANILHA DE LIQUIDAÇÃO DOS DEMAIS CRÉDITOS



Empresa: **POWER EXPERIENCE SERVICOS DE ENGENHARIA ELETRICA EIRELI**
CNPJ: 01.638.936/0001-05
Balanco encerrado em: 31/12/2017

Folha: 0001

BALANÇO PATRIMONIAL

Descrição	Saldo Atual
ATIVO	
CIRCULANTE	338.575,17D
DISPONIVEL	233.682,50D
CAIXA	233.682,50D
CAIXA GERAL	233.682,50D
CLIENTES	97.200,00D
CLIENTES	97.200,00D
DUPLICATAS A RECEBER	97.200,00D
OUTROS CREDITOS	7.692,67D
IMPOSTOS DIVERSOS A COMPENSAR	7.692,67D
IRRF A RECUPERAR	5.482,02D
CSLL A RECUPERAR	670,65D
INSS A RECUPERAR	1.540,00D
NAO CIRCULANTE	76.071,55D
IMOBILIZADO	76.071,55D
IMOBILIZADO	76.071,55D
MOVEIS E UTENSILIOS	6.103,00D
(-) DEPRECIACAO MOVEIS E UTENSILIOS	5.926,45C
INSTALACOES	2.858,40D
(-) DEPRECIACAO INSTALACOES	1.901,48C
MAQUINAS E EQUIPAMENTOS	360.767,09D
(-) DEPRECIACAO MAQUINAS E EQUIPAMENTOS	290.157,02C
COMPUTADORES E PERIFERICOS	12.991,98D
(-) DEPRECIACAO COMPUTADORES	11.293,29C
VEICULOS	436.626,91D
(-) DEPRECIACAO VEICULOS	436.626,91C
TELEFONE	6.573,36D
(-) DEPRECIACAO TELEFONE	3.994,04C
FERRAMENTAS	747,32D
(-) DEPRECIACAO FERRAMENTAS	747,32C
TOTAL ATIVO	414.646,72D




Empresa: **POWER EXPERIENCE SERVICOS DE ENGENHARIA ELETRICA EIRELI**
CNPJ: 01.638.936/0001-05
Balanco encerrado em: 31/12/2017


Folha: 0002

BALANÇO PATRIMONIAL

Descrição	Saldo Atual
PASSIVO	
CIRCULANTE	12.658,17C
EMPRESTIMOS E FINANCIAMENTOS	8.573,25C
BANCOS C/C	8.573,25C
CATXA ECONOMICA FEDERAL (C/C)	8.573,25C
OBRIGAÇÕES TRIBUTARIAS	102,08C
IMPOSTOS E CONTRIBUIÇÕES A RECOLHER	102,08C
CSLL A RECOLHER	102,08C
OBRIGAÇÕES TRABALHISTAS E PREVIDENCIARIA	3.982,84C
OBRIGAÇÕES COM PESSOAL	3.045,59C
SALARIOS E ORDENADOS A PAGAR	1.070,27C
PRO-LABORE A PAGAR	1.874,00C
REVERSAO SALARIAL A PAGAR	31,52C
CONTRIBUIÇÃO CONFEDERATIVA A RECOLHER	69,80C
OBRIGAÇÕES PREVIDENCIARIAS	937,25C
INSS A RECOLHER	794,56C
FGTS A RECOLHER	142,69C
PATRIMONIO LIQUIDO	401.988,55C
PATRIMONIO LIQUIDO	401.988,55C
CAPITAL SOCIAL	250.000,00C
CAPITAL SUBSCRITO	250.000,00C
RESERVAS DE LUCROS	151.988,55C
RESERVA DE LUCROS A REALIZAR	151.988,55C
TOTAL PASSIVO	414.646,72C

RECONHECEMOS A EXATIDÃO DO PRESENTE BALANÇO PATRIMONIAL ENCERRADO EM 31/12/2017 TOTALIZANDO NO ATIVO E PASSIVO: R\$ 414.646,72 (quatrocentos e quatorze mil seiscentos e quarenta e seis reais e setenta e dois centavos)


MURILO LOPES CAPPELAZZO
ADMINISTRADOR
CPF: 044.518.969-08


DENISO MEDEIROS DE AZEVEDO
Reg. no CRC - PR sob o No. PR02513108
CPF: 584.818.859-91



Empresa: **POWER EXPERIENCE SERVICOS DE ENGENHARIA ELETRICA EIRELI**
 CNPJ: 01.638.936/0001-05


Folha: 0001
 Número livro: 0023

DEMONSTRAÇÃO DO RESULTADO DO EXERCÍCIO EM 31/12/2017

Descrição	Saldo	Soma	Total
Receita Operacional			
RECEITA BRUTA DE SERVIÇOS			
PRESTAÇÃO DE SERVIÇOS	486.807,85	<u>486.807,85</u>	<u>486.807,85</u>
Deducoes			
PIS S/ FATURAMENTO	(3.164,23)		
COFINS	(14.604,21)		
ISSQN	(14.604,23)	<u>(32.372,67)</u>	<u>(32.372,67)</u>
Receita Líquida			<u>454.435,18</u>
Lucro Bruto			<u>454.435,18</u>
Despesas Administrativas			
13º SALARIO	(1.189,18)		
REVERSAO PATRONAL	(1.648,00)		
DEPRECIACOES / AMORTIZACOES	(85.138,12)		
FERIAS	(845,64)		
FGTS	(1.238,21)		
IMPOSTOS E TAXAS	(190,86)		
INSS	(8.722,85)		
MULTAS DE TRANSITO	(153,23)		
PRO-LABORE	(22.488,00)		
SALARIOS E ORDENADOS	(13.443,18)		
DESPESAS C/ CREA	(1.202,96)		
DESPESAS C/ INTERNET	(76,00)	<u>(136.336,25)</u>	<u>(136.336,25)</u>
DESPESAS OPERACIONAIS			<u>(12.469,45)</u>
Encargos Financeiros Líquidos			
DESPESAS BANCARIAS	(1.342,15)		
JUROS E MULTAS S/ TRIBUTOS	(30,67)		
JUROS S/ CONTA CORRENTE	(7.360,25)		
IOF	(474,45)	<u>(9.207,52)</u>	<u>(9.207,52)</u>
DESPESAS COM VENDAS			
COMBUSTIVEIS E LUBRIFICANTES	(3.261,93)	<u>(3.261,93)</u>	<u>(3.261,93)</u>
Resultado operacional líquido			<u>205.629,48</u>
Resultado Antes do IR			<u>205.629,48</u>
Provisões			
PROVISAO PARA CONTRIBUICAO SOCIAL	(5.257,52)		
PROVISAO PARA IMPOSTO DE RENDA	(5.473,63)	<u>(10.731,15)</u>	<u>(10.731,15)</u>
LUCRO LÍQUIDO DO EXERCÍCIO			<u>294.898,33</u>

Reconhecemos a exatidão do presente Resultado do Exercício, tendo apurado um Lucro Líquido de R\$ 240.481,48 (Duzento e Quarenta mil, Quatrocentos e Oitenta e Um Reais e Quarenta e Oito Centavos).


 MURILO LOPES CAPPELAZZO
 ADMINISTRADOR
 CPF: 044.518.969-08


 DENISO MEDEIROS DE AZEVEDO
 Reg. no CRC - PIS/Pasep No. PR02513108
 CPF: 584.818.819-84



Empresa: **POWER EXPERIENCE SERVICOS DE ENGENHARIA ELETRICA EIRELI**
C.N.P.J.: 01.638.936/0001-05
Balanco encerrado em: 31/12/2018

Folha: 0001

BALANÇO PATRIMONIAL

Descrição	Saldo Atual
ATIVO	
CIRCULANTE	1.178.166,07D
DISPONIVEL	86.033,90D
CAIXA	86.033,90D
CAIXA GERAL	86.033,90D
CLIENTES	1.073.851,12D
CLIENTES	1.073.851,12D
DUPLICATAS A RECEBER	1.073.851,12D
OUTROS CREDITOS	18.281,05D
IMPOSTOS DIVERSOS A COMPENSAR	18.281,05D
CSLL A RECUPERAR	427,20D
INSS A RECUPERAR	17.853,85D
NAO CIRCULANTE	557.091,11D
IMOBILIZADO	557.091,11D
IMOBILIZADO	557.091,11D
MOVEIS E UTENSILIOS	6.103,00D
(-) DEPRECIACAO MOVEIS E UTENSILIOS	6.103,00C
INSTALACOES	2.858,40D
(-) DEPRECIACAO INSTALACOES	2.187,32C
MAQUINAS E EQUIPAMENTOS	360.767,09D
(-) DEPRECIACAO MAQUINAS E EQUIPAMENTOS	326.233,73C
COMPUTADORES E PERIFERICOS	12.991,98D
(-) DEPRECIACAO COMPUTADORES	12.077,29C
VEICULOS	542.626,91D
(-) DEPRECIACAO VEICULOS	436.626,91C
TELEFONE	6.573,36D
(-) DEPRECIACAO TELEFONE	4.601,38C
FERRAMENTAS	747,32D
(-) DEPRECIACAO FERRAMENTAS	747,32C
LOTES 05 QUADRA 2-PQ CIDADE INDUSTRIAL	140.000,00D
LOTES 06 QUADRA 2-PQ CIDADE INDUSTRIAL	140.000,00D
LOTES 07 QUADRA 2-PQ CIDADE INDUSTRIAL	133.000,00D
TOTAL ATIVO	1.735.257,18D



Empresa: **POWER EXPERIENCE SERVICOS DE ENGENHARIA ELETRICA EIRELI**
 C.N.P.J.: 01.638.936/0001-05
 Balanço encerrado em: 31/12/2018

Folha: 0002

BALANÇO PATRIMONIAL

Descrição	Saldo Atual
PASSIVO	
CIRCULANTE	
EMPRESTIMOS E FINANCIAMENTOS	312.632,65C
EMPRESTIMOS BANCARIOS	71.228,03C
CAIXA ECONOMICA FEDERAL	48.423,76C
	48.423,76C
BANCOS C/C	22.804,27C
CAIXA ECONOMICA FEDERAL (C/C)	9.935,65C
BANCO SICCOB	12.868,62C
	12.868,62C
FORNECEDORES	157.045,70C
FORNECEDORES	157.045,70C
FORNECEDORES DIVERSOS	26.392,22C
AMARALINA CONSTRUCOES E EMPREENDIMENTOS LTDA.	7.200,00C
ZANETA MATERIAL DE CONSTRUÇÃO	1.066,35C
AMBAVI IMPORTADORA E DISTRIBUIDORA DE EQUIP.	35.791,20C
MARIGUINCHO COMERCIAL LTDA	3.480,00C
ALLIEXLOG TRANSPORTE LTDA	61,95C
ELETRO PAINEL COM. MAT. ELETRICOS LTDA	1.306,50C
BENGGHI COMERCIO VAREJISTA DE MATERIAIS	8.496,50C
ELM AUTOMAÇÃO	12.350,00C
COMERCIAL FICHAEL LTDA	4.614,30C
BIAGI E LUCHINI LTDA	42,00C
STRUTTURA COLUÇÕES CONSTRUTIVAS LTDA	2.807,50C
IND E COM DE CHAPAS ROMANO	756,00C
KRON INSTR. ELETRICOS LTDA	2.953,72C
ENERPEL TELEINFORMATICA LTDA	683,20C
MATOS ILKIW COMERCIO DE MADEIRAS LTDA ME	3.304,35C
SANTA LUIZA CONDUTORES ELETRICOS LTDA	10.821,40C
ELETRICA COMERCIAL ANDRA LTDA	28.088,86C
ATLAS PAINELIS EIRELI EPP	4.702,02C
TCM TERMINAIS ELETRICOS LTDA	1.927,63C
	1.927,63C
OBRIGAÇÕES TRIBUTARIAS	22.780,00C
IMPOSTOS E CONTRIBUIÇÕES A RECOLHER	22.780,00C
IRRF A RECOLHER	2.302,51C
ISSQN A RECOLHER	5.700,00C
CSLL A RECOLHER	1.852,29C
IRPJ A RECOLHER	12.827,12C
ISSQN RETIDO A RECOLHER	41,34C
CRF RETIDO A RECOLHER	56,74C
	56,74C
OBRIGAÇÕES TRABALHISTAS E PREVIDENCIARIA	61.578,92C
OBRIGAÇÕES COM PESSOAL	38.145,80C
SALARIOS E ORDENADOS A PAGAR	33.819,42C
PRO-LABORE A PAGAR	954,00C
REVERSAO SALARIAL A PAGAR	31,52C
CONTRIBUIÇÃO CONFEDERATIVA A RECOLHER	3.340,86C
	3.340,86C
OBRIGAÇÕES PREVIDENCIARIAS	23.433,12C
INSS A RECOLHER	13.869,74C
FGTS A RECOLHER	9.563,38C
	9.563,38C
PATRIMONIO LIQUIDO	1.422.624,53C
PATRIMONIO LIQUIDO	1.422.624,53C
CAPITAL SOCIAL	250.000,00C
CAPITAL SUBSCRITO	250.000,00C
	250.000,00C
RESERVAS DE LUCROS	1.172.624,53C
RESERVA DE LUCROS A REALIZAR	1.172.624,53C
	1.172.624,53C
TOTAL PASSIVO	1.735.257,18C



EMPRESA: FORTER EXPERIENCIA SERVICOS DE ENGENHARIA ELETRICA EIRELI
C.N.P.J.: 01.638.936/0001-05
Balanco encerrado em: 31/12/2018

Folha: 0003


BALANÇO PATRIMONIAL

Descrição	Saldo Atual
-----------	-------------

RECONHECEMOS A EXATIDÃO DO PRESENTE BALANÇO PATRIMONIAL ENCERRADO EM 31/12/2018 TOTALIZANDO NO ATIVO E PASSIVO: R\$ 1.735.257,18 (um milhão setecentos e trinta e cinco mil duzentos e cinquenta e sete reais e dezoito centavos)



MURILO LOPES CAPPELAZZO
ADMINISTRADOR
CPF: 044.518.969-08



DENISO MEDEIROS DE AZEVEDO
Reg. no CRC - 08/000 a No. PR02513108
CPF: 584.818.859-91



Empresa: - POWER EXPERIENCE SERVICOS DE ENGENHARIA ELETRICA EIRELI
 C.N.P.J.: 01.638.936/0001-05
 Período: 01/01/2018 - 31/12/2018

Folha: 0001

DEMONSTRAÇÃO DO RESULTADO DO EXERCÍCIO EM 31/12/2018

Descrição	Saldo	Soma	Total
Receita Operacional			
RECEITA BRUTA DE SERVIÇOS			
PRESTAÇÃO DE SERVIÇOS	2.571.543,61	2.571.543,61	2.571.543,61
Deduções			
PIS S/ FATURAMENTO	(16.714,99)		
COFINS	(75.700,86)		
ISSQN	(72.867,41)	(165.283,26)	(165.283,26)
Receita Líquida			2.405.260,35
CUSTO DOS SERVIÇOS PRESTADOS			
GASTOS COM MATERIAIS	(394.603,84)		
LOCAÇÃO DE MAQUINAS E EQUIP.	(19.330,00)		
SERVIÇOS DE CONCRETAGEM	(5.167,50)		
SERVIÇOS DE TERCEIROS	(4.770,00)		
FRETE S/ COMPRA DE MERCADORIAS	(6.877,22)	(430.748,56)	
CUSTOS COM PESSOAL			
SALARIOS E ORDENADOS	(134.688,24)		
FERIAS	(4.262,53)		
13º SALARIO	(15.674,76)		
RESCISAO DE CONTRATO	(12.490,01)		
INSS	(18.710,80)		
FGTS	(16.289,58)		
COMBUSTIVEIS E LUBRIFICANTES	(3.899,34)	(206.015,26)	(636.763,62)
Lucro Bruto			1.769.496,53
Despesas Administrativas			
ASSISTENCIA MEDICA	(193,73)		
ASSOCIAÇÃO DE CLASSE	(508,26)		
CONTRIBUIÇÃO SINDICAL PATRONAL	(688,29)		
CORREIOS	(83,00)		
DEPRECIACOES / AMORTIZACOES	(37.980,44)		
IMPOSTOS E TAXAS	(454,92)		
INSS	(28.913,83)		
MATERIAL DE USO E CONSUMO	(8.066,50)		
PRO-LABORE	(17.172,00)		
SEGUROS	(1.350,00)		
SERVIÇOS DE TERCEIROS PESSOA JURIDICA	(66.544,51)		
DESPESAS C/ CREA	(1.529,75)		
DESPESAS COM CERTIFICAÇÃO DIGITAL	(190,00)		
EXAMES LABORATORIAIS	(268,00)	(163.943,23)	(163.943,23)
DESPESAS OPERACIONAIS			(18.312,40)
Encargos Financeiros Líquidos			
DESPESAS BANCARIAS	(2.165,22)		
JUROS PASSIVOS	(3.692,65)		
JUROS E MULTAS S/ TRIBUTOS	(145,16)		
JUROS S/ CONTA CORRENTE	(11.607,98)		
IOF	(724,64)	(18.335,65)	(18.335,65)
Receitas Financeiras			
JUROS ATIVOS	23,25	23,25	23,25
Resultado operacional líquido			1.587.240,90
Resultado Antes do IR			
			1.587.240,90
Provisões			
PROVISAO PARA CONTRIBUIÇÃO SOCIAL	(27.772,08)		



Empres: POWER EXPERIENCE SERVICOS DE ENGENHARIA ELETRICA EIRELI
C.N.P.J.: 01.638.936/0001-05
Período: 01/01/2018 - 31/12/2018

Folha: 0002

DEMONSTRAÇÃO DO RESULTADO DO EXERCÍCIO EM 31/12/2018

Descrição	Saldo	Soma	Total
Provisões			
Re-Provisão para imposto de renda	(38.832,84)	(66.604,92)	(66.604,92)
LUCRO LÍQUIDO DO EXERCÍCIO			1.520.635,98


MURILLO LOPES CAPPELAZZO
ADMINISTRADOR
CPF: 044.518.969-08


DENISO MEDEIROS DE AZEVEDO
Reg. no CRC - PR SOB. No. PR02513108
CPF: 584.818.859-91

Documento assinado digitalmente, conforme MP nº 2.200-2/2001, Lei nº 11.419/2006, resolução do Projudi, do T.JPR/OE
Validação deste em <https://projudi.tjpr.jus.br/projudi/> - Identificador: P-JXAV T6RSR 8BB7H S4RJR

Empresa: **POWER EXPERIENCE SERVICOS DE ENGENHARIA ELETRICA EIRELI**
 C.N.P.J.: 01.638.936/0001-05
 Balanço encerrado em: 31/12/2019

Folha: 0001

BALANÇO PATRIMONIAL

Descrição	Saldo Atual
ATIVO	
CIRCULANTE	1.988.597,68D
DISPONIVEL	164.704,28D
CAIXA	21.353,95D
CAIXA GERAL	21.353,95D
BANCOS CONTA MOVIMENTO	35.207,39D
BANCO SICOOB	35.207,39D
APLICAÇÕES FINANCEIRAS	108.142,94D
BANCO SANTANDER	108.142,94D
CLIENTES	478.143,91D
CLIENTES	478.143,91D
RUMO MALHA NORTE S/A	478.143,91D
OUTROS CREDITOS	672.113,16D
IMPOSTOS DIVERSOS A COMPENSAR	672.113,16D
IRRF A RECUPERAR	234,77D
CSLL A RECUPERAR	108.534,12D
PIS A RECUPERAR	57.902,45D
COFINS A RECUPERAR	267.357,67D
INSS A RECUPERAR	238.084,15D
ESTOQUES	671.636,33D
ESTOQUES	671.636,33D
INSUMOS	671.636,33D
NAO CIRCULANTE	583.073,54D
IMOBILIZADO	583.073,54D
IMOBILIZADO	583.073,54D
MOVEIS E UTENSILIOS	6.103,00D
(-) DEPRECIACAO MOVEIS E UTENSILIOS	6.103,00C
INSTALACOES	2.858,40D
(-) DEPRECIACAO INSTALACOES	2.425,52C
MAQUINAS E EQUIPAMENTOS	360.767,09D
(-) DEPRECIACAO MAQUINAS E EQUIPAMENTOS	356.297,63C
COMPUTADORES E PERIFERICOS	12.991,98D
(-) DEPRECIACAO COMPUTADORES	12.730,59C
VEICULOS	621.863,80D
(-) DEPRECIACAO VEICULOS	458.268,61C
TELEFONE	6.573,36D
(-) DEPRECIACAO TELEFONE	5.258,74C
FERRAMENTAS	747,32D
(-) DEPRECIACAO FERRAMENTAS	747,32C
LOTES 05 QUADRA 2-PQ CIDADE INDUSTRIAL	140.000,00D
LOTES 06 QUADRA 2-PQ CIDADE INDUSTRIAL	140.000,00D
LOTES 07 QUADRA 2-PQ CIDADE INDUSTRIAL	133.000,00D
TOTAL ATIVO	2.569.671,22D

R



Empresa: **POWER EXPERIENCE SERVICOS DE ENGENHARIA ELETRICA EIRELI**
 C.N.P.J.: 01.638.936/0001-05
 Balanço encerrado em: 31/12/2019

Folha: 0002

BALANÇO PATRIMONIAL

Descrição	Saldo Atual
PASSIVO	
CIRCULANTE	1.145.427,93C
EMPRESTIMOS E FINANCIAMENTOS	20.189,09C
EMPRESTIMOS BANCARIOS	10.070,59C
CAIXA ECONOMICA FEDERAL	10.070,59C
BANCOS C/C	10.118,40C
CAIXA ECONOMICA FEDERAL (C/C)	10.118,40C
FORNECEDORES	924.636,56C
FORNECEDORES	924.636,56C
FORNECEDORES DIVERSOS	743.741,13C
AMARALINA CONSTRUCOES E EMPREENDIMENTOS LTDA.	7.200,00C
MARIGUINCHO COMERCIAL LTDA	3.480,00C
ELM AUTOMAÇÃO	12.350,00C
COMERCIAL FICHAEL LTDA	2.533,41C
FLESSAK ELETRO INDUSTRIAL S/A	1.665,68C
SANTA LUIZA CONDUTORES ELETRICOS LTDA	4.993,00C
ELETRICA COMERCIAL ANDRA LTDA	20.471,18C
ATLAS PAINELS EIRELI EPP	3.369,45C
TCM TERMINAIS ELETRICOS LTDA	736,26C
IRMAOS MARCONI CIA LTDA	122,10C
CORTPAR COMERCIO DE FERRO E AÇO LTDA	580,00C
DEPOSITO DE MATERIAIS DE CONSTRUÇÃO MANTOVANI	221,65C
ELETROLUZ MATERIAIS ELETRICOS LTDA	14.247,97C
MRPR AUTOMAÇÃO LIMITADA	9.452,91C
CJT ENGENHARIA EIRELI	520,10C
ALIANCALOG TRANSPORTE E LOGISTICA LTDA EPP	49,40C
M. GONÇALVES LOCAÇÕES	2.610,00C
MAXEL MATERIAIS ELETRICOS LTDA	14.685,39C
VALDIR VIEIRA SILVA ESTRUTURAS METALICAS	3.612,00C
NIPPO CABOS MATERIAIS ELETRICOS LTDA	12.854,85C
UZITUBO IND E COM DE TUBOS E CONEXOES LTDA	4.956,00C
ELETROTRAFÓ PRODUTOS ELETRICOS LTDA	2.323,52C
ELETRICA SERPAL LTDA	30.550,96C
ACTOS COM. IMP. EXP. EIRELI	1.966,50C
USINATU COMERCIO DE ARTEFATOS DE CIMENTO EIRELI	13.130,00C
MILLENIUM PROD. PROM. LTDA ME	2.620,00C
AGRO FERRAGENS LUIZÃO LTDA	5.247,00C
MOTOR 1000 & 1000 ASSISTENCIA TECNICA DE VEICULOS LTDA	4.367,66C
OBRIGAÇÕES TRIBUTARIAS	40.332,08C
IMPOSTOS E CONTRIBUIÇÕES A RECOLHER	40.332,08C
IRRF A RECOLHER	14.410,21C
ISSQN A RECOLHER	10.585,71C
CSLL A RECOLHER	567,84C
IRPJ A RECOLHER	12.420,28C
ISSQN RETIDO A RECOLHER	1.061,34C
CRF RETIDO A RECOLHER	90,70C
INSS RETIDO A RECOLHER	1.196,09C
OBRIGAÇÕES TRABALHISTAS E PREVIDENCIARIA	160.270,20C
OBRIGAÇÕES COM PESSOAL	55.103,16C
SALARIOS E ORDENADOS A PAGAR	44.142,45C
PRO-LABORE A PAGAR	888,22C
REVERSAO SALARIAL A PAGAR	31,52C
CONTRIBUIÇÃO CONFEDERATIVA A RECOLHER	10.040,97C
OBRIGAÇÕES PREVIDENCIARIAS	40.773,88C
INSS A RECOLHER	5.407,61C
FGTS A RECOLHER	35.366,27C
PROVISÕES	64.393,16C
INSS 5/ PROVISÕES PARA FERIAS	12.992,91C
FGTS 5/ PROVISÕES PARA FERIAS	3.807,30C

AR

Documento assinado digitalmente, conforme MP nº 2.200-2/2001, Lei nº 11.419/2006, resolução do Projudi, do T.JPR/OE
 Validação deste em https://projudi.tjpr.jus.br/projudi/ - Identificador: P-JXAV T6RSR 8BB7H S4RJR


Empresa: **POWER EXPERIENCE SERVICOS DE ENGENHARIA ELETRICA EIRELI**
C.N.P.J.: 01.638.936/0001-05
Balanco encerrado em: 31/12/2019


Folha: 0003

BALANÇO PATRIMONIAL

Descrição	Saldo Atual
PROVISÃO FERIAS	47.592,95C
NAO CIRCULANTE	25.751,08C
EXIGIVEL A LONGO PRAZO	25.751,08C
EMPRESTIMOS E FINANCIAMENTOS	25.751,08C
PARCELAMENTO PREVIDENCIARIO	25.751,08C
PATRIMONIO LIQUIDO	1.398.492,21C
PATRIMONIO LIQUIDO	1.398.492,21C
CAPITAL SOCIAL	250.000,00C
CAPITAL SUBSCRITO	250.000,00C
RESERVAS DE LUCROS	1.172.624,53C
RESERVA DE LUCROS A REALIZAR	1.172.624,53C
PREJUIZOS ACUMULADOS	24.132,32D
(-) PREJUIZOS ACUMULADOS	24.132,32D
TOTAL PASSIVO	2.569.671,22C

RECONHECEMOS A EXATIDÃO DO PRESENTE BALANÇO PATRIMONIAL ENCERRADO EM 31/12/2019 TOTALIZANDO NO ATIVO E PASSIVO: R\$ 2.569.671,22 (dois milhões quinhentos e sessenta e nove mil seiscientos e setenta e um reais e vinte e dois centavos)


MURILO LOPES CAPPELLAZZO
ADMINISTRADOR
CPF: 044.518.969-08


DENISO MEDEIROS DE AZEVEDO
Reg. no CRC - Estado do No. PRO2513108
CPF: 584.818.859-01



Empresa: POWER EXPERIENCE SERVICOS DE ENGENHARIA ELETRICA EIRELI
 C.N.P.J.: 01.638.936/0001-05
 Período: 01/01/2019 - 31/12/2019

Folha: 0001

DEMONSTRAÇÃO DO RESULTADO DO EXERCÍCIO EM 31/12/2019

Descrição	Saldo	Soma	Total
Receita Operacional			
RECEITA BRUTA DE SERVIÇOS			
PRESTAÇÃO DE SERVIÇOS	10.819.901,00	<u>10.819.901,00</u>	10.819.901,00
Deduções			
DEVOLUÇÕES DE VENDA	(1.952,00)		
PIS S/ FATURAMENTO	(178.528,37)		
COFINS	(822.312,48)		
ISSQN	(178.376,27)	<u>(1.181.169,12)</u>	<u>(1.181.169,12)</u>
Receita Líquida			<u>9.638.731,88</u>
CUSTO DOS SERVIÇOS PRESTADOS			
GASTOS COM MATERIAIS	(1.112.519,06)		
LOCAÇÃO DE MAQUINAS E EQUIP.	(60.836,08)		
SERVIÇOS DE CONCRETAGEM	(6.034,87)		
SERVIÇOS DE TERCEIROS	(6.539.121,62)		
FRETE S/ COMPRA DE MERCADORIAS	(34.415,51)		
(-)DEVOLUÇÃO DE COMPRAS DE MERCADORIAS	34.162,49		
DESPESAS COM DIFER. ALIQ. DE ICMS	(4.007,91)	<u>(7.722.772,56)</u>	
CUSTOS COM PESSOAL			
SALARIOS E ORDENADOS	(415.257,09)		
FERIAS	(76.953,13)		
13º SALARIO	(36.644,67)		
RESCISAO DE CONTRATO	(37.706,56)		
INSS	(155.246,05)		
FGTS	(52.306,85)		
UNIFORMES E MATERIAL DE EPI	(13.999,15)	<u>(788.193,50)</u>	<u>(8.510.966,06)</u>
Lucro Bruto			<u>1.127.765,82</u>
Despesas Administrativas			
AGUA / ESGOTO	(1.420,98)		
ALUGUEIS E CONDOMINIOS	(11.600,00)		
ASSISTENCIA MEDICA	(1.136,15)		
ASSOCIAÇÃO DE CLASSE	(4.780,41)		
DEPRECIACOES / AMORTIZACOES	(53.254,46)		
IMPOSTOS E TAXAS	(339,60)		
CARTORIOS E REPRODUÇÕES	(250,58)		
ENERGIA ELETRICA	(1.650,34)		
MATERIAL DE USO E CONSUMO	(35.590,25)		
MULTAS DE TRANSITO	(702,39)		
PRO-LABORE	(11.976,00)		
SEGUROS	(3.824,55)		
SERVIÇOS DE TERCEIROS PESSOA JURIDICA	(151.752,08)		
TELEFONE E FAX	(1.830,59)		
VALE TRANSPORTE	(115,95)		
BENS DE PEQUENO VALOR	(1.640,00)		
HONORARIOS CONTABEIS	(562.650,00)		
DESPESAS C/ CRIB	(1.658,15)		
DESPESAS C/ INTERNET	(1.391,87)		
DESPESAS C/ VEICULOS	(10.989,96)		
LANCHES E REFEIÇÕES	(28.240,29)		
DESPESAS C/ AÇÃO JUDICIAL	(685,20)		
HONORARIOS TRIBUTARIOS	(90.750,00)		
DESPESAS C/ MATERIAL DE LIMPEZA	(137,50)		
DESPESAS C/ LOCAÇÃO DE VEICULOS	(4.076,90)	<u>(982.544,21)</u>	<u>(982.544,21)</u>
DESPESAS OPERACIONAIS			<u>(169.353,93)</u>
Encargos Financeiros Líquidos			
DESPESAS BANCARIAS	(69.540,21)		
JUROS PASSIVOS	(45.943,43)		
JUROS E MULTAS S/ TRIBUTOS	(3.716,37)		

Documento assinado digitalmente, conforme MP nº 2.200-2/2001, Lei nº 11.419/2006, resolução do Projudi, do T.JPR/OE
 Validação deste em https://projudi.tjpr.jus.br/projudi/ - Identificador: P46F7 G5H4M JUZCQ VEGG3

Empresa: POWER EXPERIENCE SERVICOS DE ENGENHARIA ELETRICA EIRELI
C.N.P.J.: 01.638.936/0001-05
Período: 01/01/2019 - 31/12/2019

Folha: 0002

DEMONSTRAÇÃO DO RESULTADO DO EXERCÍCIO EM 31/12/2019

Descrição	Saldo	Soma	Total
Encargos Financeiros Líquidos			
JUROS S/ CONTA CORRENTE	(39.142,86)		
IOF	(3.736,13)		
IRRF S/ APLICAÇÃO FINANCEIRA	(11,63)		
RENDIMENTOS S/ APLICAÇÃO FINANCEIRA	131,39	(161.989,24)	(161.989,24)
DESPESAS COM VENDAS			
COMBUSTÍVEIS E LUBRIFICANTES	(5.873,25)		
IMPOSTOS S/ VEÍCULOS	(1.491,44)	(7.364,69)	(7.364,69)
Resultado operacional líquido			(24.132,32)
Resultado Antes do IR			(24.132,32)
PREJUÍZO DO EXERCÍCIO			(24.132,32)

MURILO LOPES CAPPELLAZZO
ADMINISTRADOR
CPF: 044.518.969-08

DENISO MEDEIROS DE AZEVEDO
Reg. no CRC - Nº Exp. o No. PR02513108
CPF: 584.818.859-91



Empresa: **POWER EXPERIENCE SERVICOS DE ENGENHARIA ELETRICA EIRELI**
 C.N.P.J.: 01.638.936/0001-05
 Balanço encerrado em: 31/12/2020

Folha: 0001

BALANÇO PATRIMONIAL

Descrição	Saldo Atual
ATIVO	
CIRCULANTE	6.922.040,00D
DISPONIVEL	2.016.085,98D
CAIXA	1.577.429,35D
CAIXA GERAL	1.577.429,35D
BANCOS CONTA MOVIMENTO	138.656,63D
CAIXA ECONOMICA FEDERAL	921,69D
BANCO SICOOB	137.734,94D
APLICAÇÕES FINANCEIRAS	300.000,00D
CAIXA ECONOMICA FEDERAL	300.000,00D
CLIENTES	1.781.802,13D
CLIENTES	1.781.802,13D
DUPLICATAS A RECEBER	1.781.802,13D
OUTROS CREDITOS	1.623.291,04D
IMPOSTOS DIVERSOS A COMPENSAR	1.623.291,04D
IRRF A RECUPERAR	6.807,55D
CSLL A RECUPERAR	262.048,71D
PIS A RECUPERAR	121.213,36D
COFINS A RECUPERAR	559.920,00D
INSS A RECUPERAR	673.301,42D
ESTOQUES	1.500.860,85D
ESTOQUES	1.500.860,85D
INSUMOS	1.500.860,85D
NAO CIRCULANTE	726.243,51D
IMOBILIZADO	726.243,51D
IMOBILIZADO	726.243,51D
MOVEIS E UTENSILIOS	6.103,00D
(-) DEPRECIACAO MOVEIS E UTENSILIOS	6.103,00C
INSTALACOES	2.858,40D
(-) DEPRECIACAO INSTALACOES	2.858,40C
MAQUINAS E EQUIPAMENTOS	2.711,36C
(-) DEPRECIACAO MAQUINAS E EQUIPAMENTOS	2.711,36C
COMPUTADORES E PERIFERICOS	360.767,09D
(-) DEPRECIACAO COMPUTADORES	360.767,09C
VEICULOS	21.778,16D
(-) DEPRECIACAO VEICULOS	21.778,16C
TELEFONE	12.991,98C
(-) DEPRECIACAO TELEFONE	12.991,98C
FERRAMENTAS	782.628,66D
(-) DEPRECIACAO FERRAMENTAS	782.628,66C
LOTES 05 QUADRA 2-PQ CIDADE INDUSTRIAL	479.468,65C
LOTES 06 QUADRA 2-PQ CIDADE INDUSTRIAL	6.573,38D
LOTES 07 QUADRA 2-PQ CIDADE INDUSTRIAL	5.423,08C
	747,32D
	747,32C
	140.000,00D
	140.000,00D
	133.000,00D
TOTAL ATIVO	7.648.283,51D



Empresa: **POWER EXPERIENCE SERVICOS DE ENGENHARIA ELETRICA EIRELI**
 C.N.P.J.: 01.638.936/0001-05
 Balanço encerrado em: 31/12/2020

Folha: 0002

BALANÇO PATRIMONIAL

Descrição	Saldo Atual
PASSIVO	
CIRCULANTE	1.598.180,67C
EMPRESTIMOS E FINANCIAMENTOS	122.811,35C
EMPRESTIMOS BANCARIOS	82.550,76C
CAIXA ECONOMICA FEDERAL	82.550,76C
BANCOS C/C	40.260,59C
BANCO SANTANDER	40.260,59C
FORNECEDORES	1.114.271,30C
FORNECEDORES	1.114.271,30C
FORNECEDORES DIVERSOS	42.110,35C
PARATEC PARA-RAIOS E ACESSORIOS LTDA	14.805,96C
ATLAS PAINELIS EIRELI EPP	20.332,72C
ELETROLUZ MATERIAIS ELETRICOS LTDA	833,12C
MAXXWELD CONECTORES ELET. LTDA	911,14C
MAXEL MATERIAIS ELETRICOS LTDA	4.263,56C
NIPPO CABOS MATERIAIS ELETRICOS LTDA	4.212,41C
UZITUBO IND E COM DE TUBOS E CONEXOES LTDA	100.092,30C
PRODUSEG COM. DE EQUIP. DE SEGURANCA LTDA	2.071,12C
ELETRICA SERPAL LTDA	3.345,92C
ACTOS COM. IMP. EXP. EIRELI	2.085,00C
AGRO FERRAGENS LUIZÃO LTDA	27.902,52C
BANDEIRANTES PRODUTOS ELETRO METALURGICOS LTDA	131.959,97C
SIEMENS INFRAESTRUTURA E INDUSTRIA	362.295,33C
NATHALIA ASSUNÇÃO DOS SANTOS	364.714,88C
EDIVAN BATISTA PAIVA 46414894168	2.335,00C
MCS INSTALACAO E MANUTENCAO ELETRICA LTDA	30.000,00C
OBRIGAÇÕES TRIBUTARIAS	52.111,49C
IMPOSTOS E CONTRIBUIÇÕES A RECOLHER	52.111,49C
IRRF A RECOLHER	16.118,77C
ISSQN A RECOLHER	6.774,74C
CSLL A RECOLHER	4.687,36C
IRPJ A RECOLHER	16.539,66C
ISSQN RETIDO A RECOLHER	6.384,64C
CRF RETIDO A RECOLHER	416,32C
INSS RETIDO A RECOLHER	1.190,00C
OBRIGAÇÕES TRABALHISTAS E PREVIDENCIARIA	308.966,53C
OBRIGAÇÕES COM PESSOAL	80.163,37C
SALARIOS E ORDENADOS A PAGAR	78.021,93C
PRO-LABORE A PAGAR	930,05C
REVERSAO SALARIAL A PAGAR	31,52C
CONTRIBUIÇÃO CONFEDERATIVA A RECOLHER	1.179,87C
OBRIGAÇÕES PREVIDENCIARIAS	42.072,34C
INSS A RECOLHER	14.636,36C
FGTS A RECOLHER	27.435,98C
PROVISÕES	186.750,82C
INSS S/ PROVISÕES PARA FERIAS	43.829,72C
INSS S/ PROVISÕES PARA 13º SALARIO	32.279,70C
FGTS S/ PROVISÕES PARA FERIAS	12.275,08C
FGTS S/ PROVISÕES PARA 13º SALARIO	5.281,60C
PROVISÃO FERIAS	92.084,72C
NAO CIRCULANTE	1.837.271,53C
EXIGIVEL A LONGO PRAZO	1.837.271,53C
EMPRESTIMOS E FINANCIAMENTOS	1.837.271,53C
PARCELAMENTO PREVIDENCIARIO	19.822,29C
CAIXA ECONOMICA FEDERAL	1.817.449,24C
PATRIMONIO LIQUIDO	4.212.831,31C
PATRIMONIO LIQUIDO	4.212.831,31C
CAPITAL SOCIAL	3.000.000,00C




Empresa: **POWER EXPERIENCE SERVICOS DE ENGENHARIA ELETRICA EIRELI**
C.N.P.J.: 01.638.936/0001-05
Balanco encerrado em: 31/12/2020


Folha: 0003

BALANÇO PATRIMONIAL

<u>Descrição</u>	<u>Saldo Atual</u>
CAPITAL SUBSCRITO	3.000.000,00C
RESERVAS DE LUCROS	1.212.831,31C
RESERVA DE LUCROS A REALIZAR	1.212.831,31C
TOTAL PASSIVO	7.648.283,51C

RECONHECEMOS A EXATIDÃO DO PRESENTE BALANÇO PATRIMONIAL ENCERRADO EM 31/12/2020 TOTALIZANDO NO ATIVO E PASSIVO: R\$ 7.648.283,51 (sete milhões seiscentos e quarenta e oito mil duzentos e oitenta e três reais e cinquenta e um centavos)


MURILO LOPES CAPPELLAZZO
ADMINISTRADOR
CPF: 044.518.969-08


DENISO MEDEIROS BENZEVEDO
Reg. no CRC - PR sob o No. PR02513108
CPF: 584.818.859-91



Empresa: **POWER EXPERIENCE SERVICOS DE ENGENHARIA ELETRICA EIRELI**
 C.N.P.J.: 01.638.936/0001-05
 Período: 01/01/2020 - 31/12/2020

Folha: 0001
 Número livro: 0026

DEMONSTRAÇÃO DO RESULTADO DO EXERCÍCIO EM 31/12/2020

Descrição	Saldo	Soma	Total
RECEITA BRUTA			
RECEITA BRUTA DE SERVIÇOS			
PRESTAÇÃO DE SERVIÇOS	16.008.756,67	16.008.756,67	16.008.756,67
DEDUÇÕES			
PIS S/ FATURAMENTO	(264.144,49)		
COFINS	(1.216.665,52)		
ISSQN	(413.630,10)	(1.894.440,11)	(1.894.440,11)
RECEITA LÍQUIDA			14.114.316,56
CUSTO DOS SERVIÇOS PRESTADOS			
GASTOS COM MATERIAIS	(3.878.284,72)		
LOCAÇÃO DE MAQUINAS E EQUIP.	(99.357,54)		
SERVIÇOS DE TERCEIROS	(7.546.494,24)		
FRETE S/ COMPRA DE MERCADORIAS	(28.699,36)	(11.552.835,86)	
CUSTOS COM PESSOAL			
SALARIOS E ORDENADOS	(1.159.074,81)		
FERIAS	(105.031,11)		
13º SALARIO	(66.801,75)		
RESCISAO DE CONTRATO	(24.234,56)		
INSS	(468.464,92)		
FGTS	(109.192,83)	(1.938.128,98)	(13.490.964,84)
UNIFORMES E MATERIAL DE EPI	(5.329,00)		
LUCRO BRUTO			623.351,72
DESPESAS OPERACIONAIS			
DESPESAS COM VENDAS			623.351,72
COMBUSTIVEIS E LUBRIFICANTES	(2.309,12)		
IMPOSTOS S/ VEICULOS	(4.834,18)	(7.143,30)	(7.143,30)
DESPESAS ADMINISTRATIVAS			
AGUA / ESGOTO	(4.216,20)		
ALUGUEIS E CONDOMINIOS	(47.591,45)		
ASSOCIAÇÃO DE CLASSE	(2.670,25)		
DESPESAS COM PEDAGIO	(46,70)		
DEPRECIAÇÕES / AMORTIZAÇÕES	(26.381,07)		
FERIAS	(8.380,35)		
FGTS	(62.477,98)		
IMPOSTOS E TAXAS	(3.387,93)		
IMPRESSOS E MATERIAL DE ESCRITORIO	(1.560,00)		
ENERGIA ELETRICA	(12.431,87)		
MATERIAL DE USO E CONSUMO	(147.675,86)		
PRO-LABORE	(12.534,00)		
SEGUROS	(9.193,45)		
SERVIÇOS DE TERCEIROS PESSOA JURIDICA	(62.927,63)		
TELEFONE E FAX	(6.344,38)		
VALE TRANSPORTE	(372,07)		
VIAGENS E REPRESENTAÇÕES	(1.079,75)		
BENS DE PEQUENO VALOR	(624,00)		
DESPESAS C/ INTERNET	(1.787,55)		
DESPESAS COM CERTIFICAÇÃO DIGITAL	(205,00)		
EXAMES LABORATORIAIS	(1.110,02)		
DESPESAS C/ VEICULOS	(385,69)		
LANCHES E REFEIÇÕES	(20.782,77)		
DESPESAS C/ MATERIAL DE LIMPEZA	(208,00)		
DESPESAS C/ LOCAÇÃO DE VEICULOS	(7.539,51)	(441.913,48)	(441.913,48)
Encargos Financeiros Líquidos			
DESPESAS BANCARIAS	(24.879,47)		
JUROS PASSIVOS	(41.153,87)		




Empresa: **POWER EXPERIENCE SERVICOS DE ENGENHARIA ELETRICA EIRELI**
C.N.P.J.: 01.638.936/0001-05
Período: 01/01/2020 - 31/12/2020

Folha: 0002
Número livro: 0026

DEMONSTRAÇÃO DO RESULTADO DO EXERCÍCIO EM 31/12/2020

Descrição	Saldo	Soma	Total
Encargos Financeiros Líquidos			
JUROS E MULTAS S/ TRIBUTOS	(24.676,52)		
JUROS S/ CONTA CORRENTE	(7.238,52)	(97.948,38)	(97.948,38)
RESULTADO OPERACIONAL			76.346,55
RESULTADO ANTES DO IR E CSL			76.346,56
PROVISÕES PARA IR E CSL			
PROVISAO PARA CONTRIBUIÇÃO SOCIAL	(4.687,36)		
PROVISAO PARA IMPOSTO DE RENDA	(7.320,10)	(12.007,46)	(12.007,46)
LUCRO LÍQUIDO DO EXERCÍCIO			64.339,10


MURILO LOPES CAPPELLAZZO
ADMINISTRADOR
CPF: 044.518.969-08


DENISO MEDEIROS DE AZEVEDO
Reg. no CRC - PR sob o No. PR02513108
CPF: 584.818.859-91




Empresa: POWER EXPERIENCE SERVIÇOS DE ENGENHARIA ELETRICA LTDA
 C.N.P.J.: 01.638.936/0001-05
 Período: 01/01/2022 - 31/10/2022

Folha: 0001

BALANCETE

Descrição da conta	Saldo Anterior	Débito	Crédito	Saldo Atual
ATIVO				
CIRCULANTE	2.591.879,20D	479.887,76	957.384,34	2.114.375,62D
DISPONIVEL	289.002,98D	461.504,12	739.322,97	11.184,13D
CAXA	165.411,86D	262.573,34	427.968,42	76,90D
CAXA GERAL	165.411,86D	262.573,34	427.968,42	76,90D
BANCOS COM MOVIMENTO	1,80D	176.566,13	176.490,88	76,37D
BANCO SICREDI	0,00	176.566,13	176.490,88	75,37D
BANCO SANTANDER	1,80D	0,00	0,00	1,00D
APLICAÇÕES FINANCEIRAS	123.590,00D	22.264,65	134.923,69	11.630,96D
CASA ECONOMICA FEDERAL	123.590,00D	22.264,65	134.923,68	11.630,96D
OUTROS CREDITOS	2.108.289,43D	18.383,64	23.481,58	2.103.191,49D
IMPOSTOS DIVERSOS A COMPENSA	2.100.289,43D	18.383,64	23.481,58	2.103.191,49D
ICMS A RECUPERAR	23,80D	0,50	0,00	0,00
IRRF A RECUPERAR	6.007,55D	0,00	0,00	6.007,55D
CSLL A RECUPERAR	363.443,54D	1.305,54	0,00	364.348,46D
PIS A RECUPERAR	109.525,40D	1.507,39	7.646,53	108.388,27D
CGFINS A RECUPERAR	506.689,57D	6.951,06	12.190,01	501.400,62D
INSS A RECUPERAR	1.121.787,17D	8.619,25	8.619,25	1.121.787,17D
ESTOQUES	194.579,79D	0,00	194.579,79	0,00
ESTOQUES	194.579,79D	0,00	194.579,79	0,00
INSUMOS	194.579,79D	0,00	194.579,79	0,00
NAO CIRCULANTE	94.087,27D	0,00	42.842,40	51.244,87D
IMOBILIZADO	94.087,27D	0,00	42.842,40	51.244,87D
IMOBILIZADO	94.087,27D	0,00	42.842,40	51.244,87D
MOVENS E UTENSILIOS	6.103,00D	0,00	0,00	6.103,00D
(-) DEPRECIACAO MOVENS E UTENSILIOS	6.103,00D	0,00	0,00	0,103,00C
INSTALACOES	2.858,40D	0,00	0,00	2.858,40D
(-) DEPRECIACAO INSTALACOES	2.858,40D	0,00	0,00	2,858,40C
MAQUINAS E EQUIPAMENTOS	360.767,09D	0,00	0,00	360.767,09D
(-) DEPRECIACAO MAQUINAS E EQUIPAMENTOS	360.767,09D	0,00	0,00	360.767,09C
COMPUTADORES E PERIFERICOS	21.766,55D	0,00	0,00	21.766,55D
(-) DEPRECIACAO COMPUTADORES	15.160,63C	0,00	3.284,89	18.433,63C
VEICULOS	362.753,79D	0,00	0,00	362.753,79D
(-) DEPRECIACAO VEICULOS	178.086,09C	0,00	39.413,07	215.669,12C
TELEFONE	6.072,36D	0,00	0,00	6.072,36D
(-) DEPRECIACAO TELEFONE	5.751,75C	0,00	644,34	5.816,89C
FERRAMENTAS	747,32D	0,00	0,00	747,32D
(-) DEPRECIACAO FERRAMENTAS	347,32C	0,00	0,00	747,32C
TOTAL ATIVO	2.685.966,47D	479.887,76	1.000.226,74	2.185.620,49D

Documento assinado digitalmente, conforme MP nº 2.200-2/2001, Lei nº 11.419/2006, resolução do Projudi, do T.JPR/OE
 Validação deste em <https://projudi.tjpr.jus.br/projudi/> - Identificador: PJD4M 7A868 P3CFJ REE33



Empresa: POWER EXPERIENCE SERVIÇOS DE ENGENHARIA ELETRICA LTDA
 C.N.P.J.: 01.638.936/0001-05
 Período: 01/01/2022 - 31/10/2022

Folha: 0002

BALANCETE

Descrição da conta	Saldo Anterior	Débito	Crédito	Saldo Atual
PASSIVO				
CIRCULANTE	4.073.533,35C	880.831,11	879.253,00	4.091.955,30C
EMPRESTIMOS E FINANCIAMENTOS	1.900.867,15C	146.256,42	132.073,60	1.886.684,33C
EMPRESTIMOS BANCARIOS	1.900.867,15C	146.256,42	132.073,60	1.886.684,33C
CADIA ECONOMICA FEDERAL	1.730.166,76C	111.374,04	0,00	1.617.792,72C
BANCO SICCOB	7.947,08C	19.433,22	105.327,00	93.840,88C
BANCO SANTANDER (BRASIL) S.A	162.753,31C	14.449,16	26.716,58	175.020,73C
FORNECEDORES	1.829.700,60C	369.475,89	155.869,55	1.616.094,26C
FORNECEDORES	1.829.700,60C	369.475,89	155.869,55	1.616.094,26C
VIEIRA E PAULA LTDA	1.046,50C	0,00	0,00	1.046,50C
VIACAO MODELO LTDA	11.733,33C	0,00	0,00	11.733,33C
VERILTON FERREIRA RODRIGUES & CIA LTDA	1.557,50C	0,00	0,00	1.557,50C
UNIFLAS - MATERIAIS ELETRICOS E HIDRAULICOS EIRELI	19.925,59C	0,00	0,00	19.925,59C
TRANSPEROLA TRANSPORTE RODOVARIAS LTDA	578,06C	0,00	0,00	578,06C
TRAMONTINA ELETRIC S.A	7.238,16C	0,00	0,00	7.238,16C
TORHEARIA 1283 LTDA	2.570,00C	800,00	0,00	1.770,00C
TICKET SERVICOS SA	3.796,41C	0,00	0,00	3.796,41C
TECPRINTV LOCAÇÕES EIRELI	170,00C	0,00	0,00	170,00C
SPOLODIRE E RESUM LTDA	590,60C	0,00	0,00	590,60C
SINERGIA INDUSTRIA E MONTAGENS ELETRICAS LTDA	15.407,00C	0,00	0,00	15.407,00C
SIMENS INFRAESTRUTURA E INDUSTRIA	347.896,80C	0,00	0,00	347.896,80C
SERASA S.A	347,67C	0,00	0,00	347,67C
SCHNEIDER ELECTRIC BRASIL LTDA	12.477,38C	0,00	0,00	12.477,38C
SANDRO MARCOS COBIANCHI	4.000,00C	0,00	0,00	4.000,00C
ROMAGNOLI PRODUTOS ELETRICOS S.A. (PERRAGENS III)	26.550,00C	26.550,00	0,00	0,00
REDE EPT EQUIPAMENTOS DE SEGURANCA LTDA	435,00C	0,00	0,00	435,00C
REAL PLATAFORMA LTDA ME	16.000,00C	0,00	0,00	16.000,00C
RAGUSI INCL. E COM. DE ARTIGOS DO VESTUÁRIO	0,00	0,00	719,50	-719,50C
NATALIA ASSUNÇÃO DOS-SANTOS	208.133,68C	0,00	0,00	208.133,68C
MPPR AUTOMACAO LTDA	1.553,55C	0,00	917,30	2.470,85C
MISSAO CRITICA TECNOLOGIA EM REDES LTDA	6.300,05C	0,00	0,00	6.300,05C
MILLENBUM PRODUTOS PROMOCIONAIS LTDA	1.143,80C	1.143,80	0,00	0,00
MELFLEVED ELETRÔMECANICA EIRELI - EPP	25.755,71C	0,00	0,00	25.755,71C
MEGATRANS BRASIL ELETRICA E AUTOMACAO LTDA	191.266,77C	0,00	0,00	191.266,77C
MAXEL MATERIAIS ELETRICOS LTDA	12.570,50C	0,00	0,00	12.570,50C
MARCH AUTOMACAO INDUSTRIAL LTDA	80.467,50C	0,00	0,00	80.467,50C
MANDACARU MAQUINAS E FERRAGENS LTDA	3.231,23C	0,00	0,00	3.231,23C
LAZARO OLIMPIO ARANTES	2.185,00C	0,00	45,00	2.230,00C
LARANJAS FRUTAS E VERDUZAS	6.109,50C	0,00	0,00	6.109,50C
KLC ELETRIC CONEXÕES LTDA	1.200,00C	0,00	0,00	1.200,00C
JMGATEC DIST. DE EQUIP. ELETRÔNICOS	41.422,00C	0,00	89.134,65	-47.712,65C
INDUSTRIA ELETRÔ ELETRONICA PPT EIRELI EPP	4.300,00C	0,00	0,00	4.300,00C
INDUSCANIS CONDUTORES ELETRICOS LTDA	243.476,67C	243.476,67	0,00	0,00
HY HENRIG SERVIÇOS	1.090,00C	0,00	0,00	1.090,00C
GIBSON DAS NEVES - LOCAÇÕES DE QUINDASTES	3.992,00C	3.540,00	0,00	452,00C
FRANCO SISTEMAS DE ENERGIA INDUSTRIA E COMERCIO LTDA	63.923,22C	0,00	0,00	63.923,22C
FYPM DISTRIBUIDORA DE VEICULOS LTDA - MGA	0,00	1.701,00	2.365,00	664,00C
ELETRÔ FM COMERCIO DE MATERIAIS ELETRICOS LTDA	2.100,00C	2.100,00	0,00	0,00
ELETRICA COMERCIAL ANDRÁ LTDA	10.977,36C	0,00	0,00	10.977,36C
EDIVAN BATISTA PAIVA 4843 4894168	3.600,00C	0,00	0,00	3.600,00C
DUBAIXO SERVIÇOS DE INSTALAÇÃO E MANUTENÇÃO DE REDES - EIRELI	57.514,50C	19.827,00	83.687,50	120.375,00C
DUBAIXO SERVIÇOS DE INSTALAÇÃO E MANUTENÇÃO DE REDES - EIRELI	62.687,50C	62.687,50	0,00	0,00
DEMERSIONAL BRASIL SOLUÇÕES LTDA	1.424,80C	0,00	0,00	1.424,80C
DEPEL PARAFUSOS	288,72C	288,72	0,00	0,00
Darby do Brasil Ind e Com. Ltda	13.057,38C	0,00	0,00	13.057,38C
COMERCIAL MARTINS - MATERIAIS ELETRICOS EIRELI - EPP	860,00C	0,00	0,00	860,00C
COMERCIAL FOGEL LTDA	4.246,63C	0,00	0,00	4.246,63C
CLOVIS CLEMENTE E CIA LTDA	4.966,00C	0,00	0,00	4.966,00C
Chirley Ind. Com. Pindobas Ltda.	2.983,92C	0,00	0,00	2.983,92C
CENTRAL DE TRATAMENTO DE RESÍDUOS SÓLIDOS, INDUSTRIAIS E COMERCIAIS	2.594,60C	0,00	0,00	2.594,60C
CANELAUTO CONDUTORES ELETRICOS SJA	94.461,21C	0,00	0,00	94.461,21C
C DAS DIANTE TORNEADORA E SERVIÇOS	3.030,50C	0,00	0,00	3.030,50C
BRUZANCLIN MANUFATURA DE MAT. ELETR. LTDA	540,00C	0,00	0,00	540,00C
BANDERANTES PRODUTOS ELETRÔ METALURGICOS LTDA	3.990,00C	3.990,00	0,00	0,00
B2 SOLUÇÕES EM AUTOMACAO INDUSTRIAL LTDA	4.692,88C	0,00	0,00	4.692,88C
ATLAS PAINES EIRELI EPP	31.111,77C	0,00	0,00	31.111,77C
ARES ELETRONICA INDUSTRIAL LTDA	987,85C	0,00	0,00	987,85C
ARIBAS & FRANCA LTDA ME	3.200,00C	3.200,00	0,00	0,00
ARI-TELECOM LTDA	446,56C	0,00	0,00	446,56C
ANDRADE E OLIVEIRA JUNIOR LTDA	3.055,62C	0,00	0,00	3.055,62C
Ara Computadores Eirel	25.410,00C	0,00	0,00	25.410,00C
AGORA SOLUÇÕES EM TELECOMUNICAÇÕES LTDA	56.201,30C	0,00	0,00	56.201,30C
4 TRADING IMP. E EXPO. DE PRODUTOS EM GERAL EIRELI	4.513,95C	0,00	0,00	4.513,95C
OBLIGAÇÕES TRIBUTARIAS	81.313,66C	3.501,73	12.267,95	90.079,88C
IMPOSTOS E CONTRIBUIÇÕES A RECOLHER	81.313,66C	3.501,73	12.267,95	90.079,88C
IRPJ A RECOLHER	34.173,08C	3.100,00	10.071,85	-11.144,54C
ISSQN A RECOLHER	19.752,74C	0,00	894,00	20.647,74C
CSLJ A RECOLHER	4.863,93C	0,00	0,00	4.863,93C
IRPJ A RECOLHER	13.895,50C	400,74	0,00	12.494,76C
ISSQN RETIDO A RECOLHER	6.584,54C	0,00	0,00	6.584,54C
CRF RETIDO A RECOLHER	50,47C	0,00	1.302,00	1.352,47C

Documento assinado digitalmente, conforme MP nº 2.200-2/2001, Lei nº 11.419/2006, resolução do Projudi, do TJP/ROE
 Validação deste em https://projudi.tjpr.jus.br/projudi/ - Identificador: PJD4M 7A868 P3CFJ REE33

Empresa: POWER EXPERIENCE SERVICOS DE ENGENHARIA ELETRICA LTDA
 C.N.P.J.: 01.638.936/0001-05
 Período: 01/01/2022 - 31/10/2022

Folha: 0003


BALANCETE

Descrição da conta	Saldo Anterior	Débito	Crédito	Saldo Atual
IRRS RETIDO A RECOLHER	1.190,00C	0,00	0,00	1.190,00C
OBRIGAÇÕES TRABALHISTAS E PREVIDENCIARIA	251.051,94C	340.097,07	493.516,96	404.471,83C
OBRIGAÇÕES COM PESSOAL	43.843,40C	261.589,52	294.495,96	76.749,78C
SALARIOS E ORDENADOS A PAGAR	23.982,13C	222.488,36	218.893,77	11.947,13C
RESCISAO DE CONTRATO A PAGAR	0,00	21.190,49	67.888,20	46.697,71C
PRO-LABORE A PAGAR	979,00C	1.333,20	13.332,00	12.971,80C
REVERSAO SALARIAL A PAGAR	31,53C	1.724,12	1.724,12	31,53C
13º SALARIO A PAGAR	14.283,88C	14.283,88	0,00	0,00
CONTRIBUICAO CONFEDERATIVA A RECOLHER	5.068,89C	369,47	1.487,25	5.988,17C
OBRIGAÇÕES PREVIDENCIARIAS	149.274,95C	19.011,06	138.326,41	288.190,30C
INSS A RECOLHER	106.684,27C	8.675,72	94.058,91	102.067,46C
FGTS A RECOLHER	42.590,68C	10.735,34	17.611,80	40.471,14C
FGTS RESCISAO A RECOLHER	0,00	0,00	26.651,70	26.651,70C
PROVISÕES	57.933,59C	59.096,48	60.694,65	58.531,75C
INSS S/ PROVISAO PARA FERIAS	12.196,59C	11.109,50	7.358,84	8.445,13C
INSS S/ PROVISAO PARA 13º SALARIO	0,00	0,00	4.089,89	4.089,89C
FGTS S/ PROVISAO PARA FERIAS	3.387,86C	3.958,95	2.086,37	2.515,27C
FGTS S/ PROVISAO PARA 13º SALARIO	0,00	0,00	1.136,05	1.136,05C
PROVISAO FERIAS	42.149,14C	44.521,35	31.488,81	29.116,49C
PROVISAO DE 13º SALARIO	0,00	406,69	14.607,89	14.701,00C
OUTRAS OBRIGAÇÕES	10.600,00C	1.500,00	85.525,00	94.625,00C
OUTRAS OBRIGAÇÕES	10.600,00C	1.500,00	85.525,00	94.625,00C
ALUGUEIS A PAGAR	10.600,00C	1.500,00	0,00	9.100,00C
ADIANTE PARA FUTURO ALIMENTO DE CAPITAL	0,00	0,00	84.025,00	84.025,00C
PATRIMONIO LIQUIDO	1.387.573,88D	783.072,82	834.782,04	1.335.664,68D
PATRIMONIO LIQUIDO	1.387.573,88D	783.072,82	834.782,04	1.335.664,68D
CAPITAL SOCIAL	250.000,00C	0,00	0,00	250.000,00C
CAPITAL SUBSCRITO	250.000,00C	0,00	0,00	250.000,00C
RESERVAS DE LUCROS	1.212.831,31C	0,00	0,00	1.212.831,31C
RESERVA DE LUCROS A REALIZAR	1.212.831,31C	0,00	0,00	1.212.831,31C
PREJUIZOS ACUMULADOS	2.850.405,19D	560.901,67	0,00	3.411.306,86D
(-) PREJUIZOS ACUMULADOS	2.850.405,19D	560.901,67	0,00	3.411.306,86D
RESULTADO DO EXERCICIO	0,00	222.171,15	834.782,04	612.610,89C
(-) PREJUIZOS DO EXERCICIO	0,00	0,00	560.901,67	560.901,67D
AJUSTES DE EXERCICIOS ANTERIORES	0,00	222.171,15	273.880,37	51.709,22C
TOTAL PASSIVO	2.885.959,47C	1.643.983,93	1.714.035,10	2.756.050,64C

MURILDO LOPES CAPPELLAZZO
 ADMINISTRADOR
 CPF: 044.518.969-08

DENISO MEDEIROS DE AZEVEDO
 Reg. no CRC - PR sob o No. 00025181D6
 CPF: 584.818.859-51

Documento assinado digitalmente, conforme MP nº 2.200-2/2001, Lei nº 11.419/2006, resolução do Projudi, do T.JPR/PE
 Validação deste em <https://projudi.tjpr.jus.br/projudi/> - Identificador: PJD4M 7A868 P3CFJ REE33



Empresa: **POWER EXPERIENCE SERVICOS DE ENGENHARIA ELETRICA LTDA** Folha: 0004
 C.N.P.J.: 01.638.936/0001-05
 Período: 01/01/2022 - 31/10/2022

DEMONSTRAÇÃO DO RESULTADO DO EXERCÍCIO EM 31/10/2022

Descrição	Saldo	Soma	Total
RECEITA BRUTA			
RECEITA BRUTA DE SERVIÇOS			
PRESTAÇÃO DE SERVIÇOS	160.394,88	160.394,88	160.394,88
DEDUÇÕES			
PIS S/ FATURAMENTO	(2.546,52)		
COPINS	(12.190,01)		
ISSQN	(4.911,85)	(19.648,38)	(19.648,38)
RECEITA LÍQUIDA			140.746,50
CUSTO DOS SERVIÇOS PRESTADOS			
CUSTOS GERAIS			
GASTOS COM MATERIAIS	(52.237,96)		
LOCAÇÃO DE MÁQUINAS E EQUIP.	(550,00)	(52.787,96)	
CUSTOS COM PESSOAL			
SALÁRIOS E ORDENADOS	(208.712,08)		
FÉRIAS	7.386,58		
13º SALÁRIO	(14.607,69)		
RESCISÃO DE CONTRATO	(67.098,28)		
INSS	(68.778,28)		
FGTS	(68.886,25)		
LINFORMES E MATERIAL DE EPI	(722,13)		
PLANO ODONTOLÓGICO	(275,00)	(450.723,11)	(450.723,11)
LUCRO BRUTO			(312.764,57)
DESPESAS OPERACIONAIS			(257.705,50)
DESPESAS COM VENDAS			
FRETES E CARRETOS	(44,79)		
MANUTENÇÃO DE VEÍCULOS	(1.907,56)	(1.952,37)	(1.952,37)
DESPESAS ADMINISTRATIVAS			
ÁGUA / ESOTO	(1.121,22)		
ALUGUEIS E CONDOMÍNIOS	(8.572,27)		
DEPRECIACÕES / AMORTIZAÇÕES	(42.842,40)		
IMPOSTOS E TAXAS	(4.405,45)		
INSS	(989,64)		
CARTÓRIOS E REPRODUÇÕES	(471,49)		
ENERGIA ELÉTRICA	(1.711,50)		
MATERIAL DE USO E CONSUMO	(141.203,34)		
PRO-LABORE	(13.332,00)		
SERVIÇOS DE TERCEIROS PESSOA JURÍDICA	(31.567,21)		
TELEFONE E INTERNET	(422,50)		
VALE TRANSPORTE	142,56		
VIAGENS E ESTÁDIAS	(2.754,31)		
LANCHES E REFEIÇÕES	(807,00)		
MESESALIDADE SOFTWARE	(58,50)		
IPVA / DPVAT	(866,90)	(260.962,83)	(260.962,83)
Encargos Financeiros Líquidos			
DESPESAS BANCARIAS	(839,49)		
JUROS PASSIVOS	(2.000,89)		
JUROS E MULTAS S/ TRIBUTOS	(1.950,01)	(4.790,39)	(4.790,39)
RESULTADO OPERACIONAL			(390.470,13)





Empresa: POWER EXPERIENCE SERVICOS DE ENGENHARIA ELETRICA LTDA
C.N.P.J.: 01.638.936/0001-05
Período: 01/01/2022 - 31/10/2022

Folha: 0005

DEMONSTRAÇÃO DO RESULTADO DO EXERCÍCIO EM 31/10/2022

Descrição	Saldo	Soma	Total
RESULTADO ANTES DO IR E CSL			(590.470,15)
PREJUÍZO DO EXERCÍCIO			(590.470,15)


MURILO LOPES CAPPELLAZZO
ADMINISTRADOR
CPF: 044.518.969-08



DENISO MEDEIROS DE AZEVEDO
Reg. no CRC - PR sob o No. PR02513108
CPF: 584.818.859-91



Empresa: **POWER EXPERIENCE SERVICOS DE ENGENHARIA ELETRICA LTDA** Filial: **0001**
 C.N.P.J.: **01.636.936/0001-05**
 Período: **01/01/2022 - 31/10/2022**

BALANCETE

Descrição da conta	Saldo Anterior	Débito	Crédito	Saldo Atual
ATIVO				
CIRCULANTE	2.591.877,20D	479.887,76	957.884,34	2.114.375,67D
DISPONIVEL	289.002,88D	461.504,12	739.323,97	11.184,13D
CAIXA	185.411,88D	262.573,34	427.888,42	76,98D
CAIXA GERAL	185.411,88D	262.573,34	427.888,42	76,98D
BANCOS CONTA MOVIMENTO	1,00D	176.566,13	176.400,86	76,27D
BANCO SICOOB	0,00	138.566,13	136.490,86	75,27D
BANCO SANTANDER	1,00D	0,00	0,00	1,00D
APLICACOES FINANCEIRAS	123.590,00D	22.364,65	134.923,69	11.030,96D
CAIXA ECONOMICA FEDERAL	123.590,00D	22.364,65	134.923,69	11.030,96D
OUTROS CREDITOS	2.108.289,43D	16.383,64	23.481,58	2.103.191,49D
IMPOSTOS DIVERSOS A COMPENSAR	2.108.289,43D	16.383,64	23.481,58	2.103.191,49D
ICMS A RECUPERAR	25,80D	0,00	25,80	0,00
IRRF A RECUPERAR	6.807,55D	0,00	0,00	6.807,55D
CSLL A RECUPERAR	363.443,54D	1.305,04	0,00	364.749,48D
PIS A RECUPERAR	109.528,48D	1.507,38	2.646,52	108.368,25D
COFINS A RECUPERAR	506.809,57D	6.551,06	12.196,61	501.468,42D
INSS A RECUPERAR	1.121.707,57D	8.618,25	0,00	1.121.707,57D
ESTOQUES	194.579,79D	0,00	194.579,79	0,00
ESTOQUES	194.579,79D	0,00	194.579,79	0,00
INSUMOS	194.579,79D	0,00	194.579,79	0,00
NAO CIRCULANTE	94.087,37D	0,00	42.842,40	51.244,87D
IMOBILIZADO	94.087,37D	0,00	42.842,40	51.244,87D
IMOBILIZADO	94.087,37D	0,00	42.842,40	51.244,87D
MOVIS E UTENSILIOS	6.103,00D	0,00	0,00	6.103,00D
(-) DEPRECIACAO MOVIS E UTENSILIOS	6.103,00C	0,00	0,00	6.103,00C
INSTALACOES	2.858,40C	0,00	0,00	2.858,40C
(-) DEPRECIACAO INSTALACOES	2.858,40C	0,00	0,00	2.858,40C
MAQUINAS E EQUIPAMENTOS	360.767,09D	0,00	0,00	360.767,09D
(-) DEPRECIACAO MAQUINAS E EQUIPAMENTOS	360.767,09C	0,00	0,00	360.767,09C
COMPUTADORES E PERIFERICOS	21.766,55D	0,00	0,00	21.766,55D
(-) DEPRECIACAO COMPUTADORES	21.766,55C	0,00	3.264,39	18.502,16C
VEICULOS	262.753,79D	0,00	0,00	262.753,79D
(-) DEPRECIACAO VEICULOS	178.086,00C	0,00	39.412,07	215.409,13C
TELEFONE	6.573,36D	0,00	0,00	6.573,36D
(-) DEPRECIACAO TELEFONE	6.573,36C	0,00	264,34	6.309,02C
FERRAMENTAS	747,32D	0,00	0,00	747,32D
(-) DEPRECIACAO FERRAMENTAS	747,32C	0,00	0,00	747,32C
TOTAL ATIVO	2.685.959,47D	479.887,76	1.000.226,74	2.165.820,49D




Empresa: POWER EXPERIENCE SERVICOS DE ENGENHARIA ELETRICA LTDA
 C.N.P.J.: 01.638.036/0001-05
 Período: 01/01/2022 - 31/10/2022

Folha: 0002

BALANCETE

Descrição da conta	Saldo Anterior	Débito	Crédito	Saldo Atual
PASSIVO				
CIRCULANTE	4.073.533,35C	860.831,11	879.253,06	4.091.955,30C
EMPRESTIMOS E FINANCIAMENTOS	1.900.867,15C	146.256,42	132.073,60	1.886.684,33C
EMPRESTIMOS BANCARIOS	1.900.867,15C	146.256,42	132.073,60	1.886.684,33C
CAIXA ECONOMICA FEDERAL	1.730.166,70C	112.374,04	0,00	1.617.792,72C
BANCO SICCOB	7.947,00C	19.432,22	105.327,02	93.841,80C
BANCO SANTANDER (BRASIL) S.A	162.753,33C	14.449,15	26.746,58	175.050,73C
FORNECEDORES	1.829.700,60C	369.475,89	155.868,55	1.616.094,26C
FORNECEDORES	1.829.700,60C	369.475,89	155.868,55	1.616.094,26C
VILELA E PAULA LTDA	1.246,39C	0,00	0,00	1.246,39C
VIACAO MODELO LTDA	11.733,33C	0,00	0,00	11.733,33C
VENILTON FERREIRA RODRIGUES & CIA LTDA	1.557,00C	0,00	0,00	1.557,00C
UNIFLAS - MATERIAIS ELETRICOS E HIDRAULICOS EIRELI	19.023,39C	0,00	0,00	19.023,39C
TRANSPEROLA TRANSPORTE LOGICARIOS LTDA	576,00C	0,00	0,00	576,00C
TRAFONITRIA ELETRIX S.A.	7.230,16C	0,00	0,00	7.230,16C
TORNHEIRA 1393 LTDA	2.570,00C	800,00	0,00	1.770,00C
TICKET SERVICOS SA	3.796,41C	0,00	0,00	3.796,41C
TECHNATV LOGICOES EIRELI	170,00C	0,00	0,00	170,00C
SPOJADORE E RESSUM LTDA	390,69C	8,00	0,00	390,69C
SINERGIA INDUSTRIA E MONTAGENS ELETRICAS LTDA	15.407,00C	0,00	0,00	15.407,00C
SIEMENS INFRAESTRUTURA E INDUSTRIA	347.896,50C	0,00	0,00	347.896,50C
SERASA SA	347,67C	0,00	0,00	347,67C
SCHNEIDER ELECTRIC BRASIL LTDA	12.477,38C	0,00	0,00	12.477,38C
SANDRO MARCOS COBIMACH	4.000,00C	0,00	0,00	4.000,00C
ROMAGNOLI PRODUTOS ELETRICOS S.A. (FERRAZENS III)	26.550,00C	26.550,00	0,00	0,00
REDE EPI EQUIPAMENTOS DE SEGURANCA LTDA	435,00C	0,00	0,00	435,00C
REAL PLATAFORMA LTDA ME	16.000,00C	0,00	0,00	16.000,00C
RANGUS IND. E COM. DE ARTIGOS DO VESTUARIO	0,00	0,00	719,50	719,50C
NETHALIA ASSUNÇÃO DOS SANTOS	268.131,68C	0,00	0,00	268.131,68C
MRFR AUTOMACAO LTDA	1.553,55C	0,00	917,00	2.471,45C
MISSAO CRITICA TECNOLOGIA EM REDES LTDA	6.300,05C	0,00	0,00	6.300,05C
MILLENNIUM PRODUTOS PROMOCIONAIS LTDA	1.143,00C	1.143,00	0,00	0,00
MELFONLE ELECTROMECONICA EIRELI - EPP	25.755,71C	0,00	0,00	25.755,71C
MEGATRANS BRASIL ELETRICA E AUTOMACAO LTDA	191.266,37C	0,00	0,00	191.266,37C
MAXEL MATERIAIS ELETRICOS LTDA	12.570,59C	0,00	0,00	12.570,59C
MAHON AUTOMACAO INDUSTRIAL LTDA	60.497,50C	0,00	0,00	60.497,50C
MANDACARU MAQUINAS E FERRAGENS LTDA	3.231,23C	0,00	0,00	3.231,23C
LAZARO OLIMPIO ARAENTES	2.160,00C	0,00	45,00	2.210,00C
LARANAO FRUTAS E VERDURAS	6.109,50C	0,00	0,00	6.109,50C
KIC ELECTRIC COPXEDOS LTDA	1.290,00C	0,00	0,00	1.290,00C
INGATEC DIST. DE EQUIP. ELECTRONICOS	41.422,00C	0,00	89.134,05	130.556,05C
INDUSTRIA ELETRO ELECTRONICA FOT EIRELI EPP	4.306,10C	0,00	0,00	4.306,10C
INDUSCARLOS CONDUTORES ELETRICOS LTDA	243.476,67C	243.476,67	0,00	0,00
HE HEERING SERVICOS	1.090,00C	0,00	0,00	1.090,00C
HOBSON DAS NEVES - LOCACOES DE GRUNDASTES	3.992,00C	3.346,00	0,00	416,00C
FRANCON SISTEMAS DE ENERGIA INDUSTRIA E COMERCIO LTDA	63.923,22C	0,00	0,00	63.923,22C
FITVAL DISTRIBUIDORA DE VEICULOS LTDA - MEA	0,00	1.701,00	2.365,09	664,09C
ELETRIO FM COMERCIO DE MATERIAS ELETRICOS LTDA	2.185,00C	2.185,00	0,00	0,00
ELETRICA COMERCIAL ANDRA LTDA	10.977,38C	0,00	0,00	10.977,38C
EDVAM BATISTA PAIVA 46414094308	2.880,00C	0,00	0,00	2.880,00C
DUBAXO SERVICOS DE INSTALACAO E MANUTENCAO DE REDES - EIRELI	57.514,50C	19.837,00	62.667,50	100.345,00C
DUBAXO SERVICOS DE INSTALACAO E MANUTENCAO DE REDES - EIRELI	62.667,50C	62.667,50	0,00	0,00
DIMENSIONAL BRASIL SOLUCOES LTDA	1.424,00C	0,00	0,00	1.424,00C
DEPEL PARAPUENSES	298,72C	359,72	0,00	0,00
Dartex do Brasil Ind e Com. Ltda	13.057,38C	0,00	0,00	13.057,38C
COMERCIAL MARTINS - MATERIAS ELETRICOS EIRELI - EPP	860,00C	0,00	0,00	860,00C
COMERCIAL FICHAEL LTDA	4.246,63C	0,00	0,00	4.246,63C
CLOVES CLEMENTE S CIA LTDA	4.960,00C	0,00	0,00	4.960,00C
Cherflex Ind. Com. Plásticos Ltda.	2.983,92C	0,00	0,00	2.983,92C
CENTRAL DE TRATAMENTO DE RESIDUOS SOLIDOS, INDUSTRIAIS E COMERCIAIS	2.594,80C	0,00	0,00	2.594,80C
CARILAUTO CONDUTORES ELETRICOS S/A	94.461,21C	0,00	0,00	94.461,21C
C DIAS GUARTE TORNEADORA E SERVICOS	3.000,00C	0,00	0,00	3.000,00C
BRIZAMOLIM MANUFATURA DE MAT ELETR LTDA	540,00C	0,00	0,00	540,00C
BANDEIRANTES PRODUTOS ELETR METALURGICOS LTDA	3.999,00C	3.999,00	0,00	0,00
B3 SOLUCOES EM AUTOMACAO INDUSTRIAL LTDA	4.892,00C	0,00	0,00	4.892,00C
ATLAS PAINEIS EIRELI EPP	31.111,77C	0,00	0,00	31.111,77C
ARS ELECTRONICA INDUSTRIAL LTDA	967,65C	0,00	0,00	967,65C
AIRIAC S FRANCA LTDA ME	3.200,00C	3.200,00	0,00	0,00
ARK TELECOM LTDA	440,00C	0,00	0,00	440,00C
ANDRADE E OLIVEIRA JUNIOR LTDA	3.055,62C	0,00	0,00	3.055,62C
ARA Computadores Eireli	25.410,00C	0,00	0,00	25.410,00C
AGORA SOLUCOES EM TELECOMUNICACOES LTDA	56.201,30C	0,00	0,00	56.201,30C
A TRADING IMP. E EMP. DE PRODUTOS EM GERAL EIRELI	4.513,55C	0,00	0,00	4.513,55C
OBLIGACOES TRIBUTARIAS	01.313,66C	3.501,73	12.267,95	90.079,08C
IMPOSTOS E CONTRIBUICOES A RECOLHER	01.313,66C	3.501,73	12.267,95	90.079,08C
IRPJ A RECOLHER	34.173,48C	3.100,89	10.871,55	41.144,54C
ISSQN A RECOLHER	10.753,74C	0,00	894,00	20.847,74C
CSLL A RECOLHER	4.663,93C	0,00	0,00	4.663,93C
IRPJ A RECOLHER	12.885,50C	400,84	0,00	12.484,66C
ISSQN RETIDO A RECOLHER	8.586,54C	0,00	0,00	8.586,54C
GRF RETIDO A RECOLHER	50,47C	0,00	1.302,00	1.352,47C



Empresa: POWER EXPERIENCE SERVIÇOS DE ENGENHARIA ELETRICA LTDA
 C.N.P.J.: 01.638.036/0001-05
 Período: 01/01/2022 - 31/10/2022

Folha: 0003


BALANÇETE

Descrição da conta	Saldo Anterior	Débito	Crédito	Saldo Atual
IMSS RETIDO A RECOLHER	1.190,00C	0,00	0,00	1.190,00C
OBRIGAÇÕES TRABALHISTAS E PREVIDENCIÁRIA	251.051,94C	340.007,07	493.516,96	404.471,83C
OBRIGAÇÕES COM PESSOAL	43.843,40C	261.589,52	294.405,90	76.749,78C
SALÁRIOS E ORDENADOS A PAGAR	22.482,11C	222.408,36	210.433,77	11.847,52C
RESCISÃO DE CONTRATO A PAGAR	0,00	21.190,49	67.099,26	45.907,77C
PRO-LABORE A PAGAR	979,90C	1.133,30	13.132,60	12.977,00C
REVERSÃO SALARIAL A PAGAR	31,10C	1.724,12	1.724,12	31,57C
13º SALÁRIO A PAGAR	14.283,88C	14.283,88	0,00	0,00
CONTRIBUIÇÃO CONFEDERATIVA A RECOLHER	5.065,89C	569,47	1.487,75	5.995,17C
OBRIGAÇÕES PREVIDENCIÁRIAS	149.274,95C	19.411,05	139.226,41	268.106,30C
IMSS A RECOLHER	108.684,27C	8.675,72	94.058,01	102.067,46C
FGTS A RECOLHER	42.596,68C	10.733,34	17.615,86	49.471,14C
FUNDO RESCISÓRIO A RECOLHER	0,00	0,00	26.651,70	26.651,70C
PROVISÕES	57.923,59C	59.096,49	60.694,05	59.531,75C
IMSS S/ PROVISÕES PARA FÉRIAS	12.196,59C	11.109,30	2.355,94	8.441,13C
IMSS S/ PROVISÕES PARA 13º SALÁRIO	0,00	0,00	4.089,69	4.089,69C
FGTS S/ PROVISÕES PARA FÉRIAS	3.387,86C	3.058,05	2.016,17	2.345,98C
FGTS S/ PROVISÕES PARA 13º SALÁRIO	0,00	0,00	1.136,45	1.136,45C
PROVISÃO FÉRIAS	42.249,14C	44.321,55	31.400,81	29.316,40C
PROVISÃO DE 13º SALÁRIO	0,00	436,69	14.607,89	14.201,80C
OUTRAS OBRIGAÇÕES	10.600,00C	1.500,00	85.525,00	94.625,00C
OUTRAS OBRIGAÇÕES	10.600,00C	1.500,00	85.525,00	94.625,00C
ALUGUEIS A PAGAR	10.600,00C	1.500,00	0,00	9.100,00C
ADJANT. PARA FUTURO AUMENTO DE CAPITAL	0,00	0,00	85.525,00	85.525,00C
PATRIMÔNIO LÍQUIDO	1.387.573,88D	783.072,82	834.782,04	1.335.864,66D
PATRIMÔNIO LÍQUIDO	1.387.573,88D	783.072,82	834.782,04	1.335.864,66D
CAPITAL SOCIAL	250.000,00C	0,00	0,00	250.000,00C
CAPITAL SUBSCRITO	250.000,00C	0,00	0,00	250.000,00C
RESERVAS DE LUCROS	1.212.031,31C	0,00	0,00	1.212.031,31C
RESERVA DE LUCROS A REALIZAR	1.212.031,31C	0,00	0,00	1.212.031,31C
PREJUÍZOS ACUMULADOS	2.850.405,19D	560.901,67	0,00	3.411.306,86D
(-) PREJUÍZOS ACUMULADOS	2.850.405,19D	560.901,67	0,00	3.411.306,86D
RESULTADO DO EXERCÍCIO	0,00	222.171,15	834.782,04	612.610,89C
(-) PREJUÍZOS DO EXERCÍCIO	0,00	0,00	560.901,67	560.901,67C
AJUSTES DE EXERCÍCIOS ANTERIORES	0,00	222.171,15	273.880,37	51.269,22C
TOTAL PASSIVO	2.885.959,47C	1.643.903,93	1.714.036,10	2.799.000,64C

MIRILO LOPES CAPPELLAZZO
 ADMINISTRADOR
 CPF: 044.518.060-08

DENISO MEDEIROS DE AZEVEDO
 Reg. no CRC - PR sob o No. PRO2513108
 CPF: 584.816.859-91

Documento assinado digitalmente, conforme MP nº 2.200-2/2001, Lei nº 11.419/2006, resolução do Projudi, do T.JPR/OE
 Validação deste em https://projudi.tjpr.jus.br/projudi/ - Identificador: P-DJGW 9JNNN YTGW9 TGUJR



Empresa: **POWER EXPERIENCE SERVIÇOS DE ENGENHARIA ELETRICA LTDA** Folha: 0004
 C.N.P.J.: 01.638.936/0001-05
 Período: 01/01/2022 - 31/10/2022

DEMONSTRAÇÃO DO RESULTADO DO EXERCÍCIO EM 31/10/2022

Descrição	Saldo	Soma	Total
RECEITA BRUTA			
RECEITA BRUTA DE SERVIÇOS			
PRESTACAO DE SERVIÇOS	160.394,88	160.394,88	160.394,88
DEDUÇÕES			
PIS S/ FATURAMENTO	(7.646,52)		
CÓPIAS	(12.190,01)		
ISSQN	(4.811,65)	119.698,30	119.698,30
RECEITA LÍQUIDA			
			140.796,50
CUSTO DOS SERVIÇOS PRESTADOS			
CUSTOS GERAIS			
GASTOS COM MATERIAIS	(52.237,96)		
LOCAÇÃO DE MAQUINAS E EQUIP.	(550,00)	(52.787,96)	
CUSTOS COM PESSOAL			
SALÁRIOS E ORÇENADOS	(209.712,08)		
FÉRIAS	7.386,58		
13º SALÁRIO	(14.587,69)		
RESCISAO DE CONTRATO	(67.098,26)		
INSS	(68.778,28)		
FGTS	(66.866,25)		
LINFORMES E MATERIAL DE EPI	(772,13)		
PLANO ODONTOLOGICO	(275,00)	(420.221,11)	(420.221,11)
LUCRO BRUTO			
			(132.764,57)
DESPESAS OPERACIONAIS			
			(157.705,50)
DESPESAS COM VENDAS			
FRETES E CARRETOS	(44,79)		
MANUTENÇÃO DE VEICULOS	(1.607,58)	(1.652,37)	(1.652,37)
DESPESAS ADMINISTRATIVAS			
ÁGUA / ESGOTO	(1.121,22)		
ALUGUEIS E CONDOMÍNIOS	(8.572,37)		
DEPREZAÇÕES / AMORTIZAÇÕES	(42.842,40)		
IMPOSTOS E TAXAS	(4.405,45)		
INSS	(989,63)		
CARTÓRIOS E REPRODUÇÕES	(471,49)		
ENERGIA ELÉTRICA	(1.711,50)		
MATERIAL DE USO E CONSUMO	(141.203,36)		
PRO-LABORE	(13.332,00)		
SERVIÇOS DE TERCEIROS PESSOA JURÍDICA	(21.567,21)		
TELEFONE E INTERNET	(422,50)		
VALE TRANSPORTE	142,96		
VIAGENS E ESTADAS	(2.754,31)		
LANCHES E REFEIÇÕES	(807,00)		
MENSALIDADE SOFTWARE	(58,50)		
IPVA / DIVAT	(966,90)	(250.957,63)	(250.957,63)
Encargos Financeiros Líquidos			
DESPESAS BANCARIAS	(839,49)		
JUROS PASSIVOS	(2.000,84)		
JUROS E MULTAS S/ TRIBUTOS	(1,950,01)	(4.290,38)	(4.290,38)
RESULTADO OPERACIONAL			
			(390.420,15)





Empresa: POWER EXPERIENCE SERVICOS DE ENGENHARIA ELETRICA LTDA
C.N.P.J.: 01.638.936/0001-05
Período: 01/01/2022 - 31/10/2022

Folha: 0005

DEMONSTRAÇÃO DO RESULTADO DO EXERCÍCIO EM 31/10/2022

Descrição	Saldo	Soma	Total
RESULTADO ANTES DO IR E CSL			(500.470,15)
PREJUÍZO DO EXERCÍCIO			(500.470,15)


MURILO LOPES CARPELLAZZO
ADMINISTRADOR
CPF: 044.518.969-06


DENISO MEDEIROS DE AZEVEDO
Reg. no CRC - PR sob o No. PR02513108
CPF: 504.818.859-91



PLANILHA DE LIQUIDAÇÃO DOS CRÉDITOS TRABALHISTAS

CRÉDITOS TRABALHISTAS	77.988,74	
DESÁGIO NA DÍVIDA	0%	
DÍVIDA COM DESÁGIO	77.988,74	
CARÊNCIA	2,00	MESES
QUANTIDADE DE PARCELAS	10,00	
DATA DO PROTOCOLO	02/09/2022	
PREVISÃO ANUAL TR	1,00%	
PREVISÃO MENSAL TR	0,08%	
TAXA DE JUROS ANUAL	1,00%	
TAXA DE JUROS MENSAL	0,08%	

NÚMERO DA PARCELA	SALDO INÍCIO DO PERÍODO	PARCELA DO PERÍODO	TR	JUROS	PARCELA CORRIGIDA	SALDO FINAL DO PERÍODO
PARCELA 0						77.988,74
PARCELA 1	77.988,74	-	-	-	-	77.988,74
PARCELA 2	77.988,74	-	-	-	-	77.988,74
PARCELA 3	77.988,74	7.798,87	6,50	6,50	7.811,88	70.189,87
PARCELA 4	70.189,87	7.798,87	6,50	6,50	7.811,88	62.390,99
PARCELA 5	62.390,99	7.798,87	6,50	6,50	7.811,88	54.592,12
PARCELA 6	54.592,12	7.798,87	6,50	6,50	7.811,88	46.793,24
PARCELA 7	46.793,24	7.798,87	6,50	6,50	7.811,88	38.994,37
PARCELA 8	38.994,37	7.798,87	6,50	6,50	7.811,88	31.195,50
PARCELA 9	31.195,50	7.798,87	6,50	6,50	7.811,88	23.396,62
PARCELA 10	23.396,62	7.798,87	6,50	6,50	7.811,88	15.597,75
PARCELA 11	15.597,75	7.798,87	6,50	6,50	7.811,88	7.798,87
PARCELA 12	7.798,87	7.798,87	6,50	6,50	7.811,88	-
TOTAL					78.118,78	



PLANILHA DE LIQUIDAÇÃO DOS CRÉDITOS TRABALHISTAS

CRÉDITOS TRABALHISTAS	77.988,74	
DESÁGIO NA DÍVIDA	0%	
DÍVIDA COM DESÁGIO	77.988,74	
CARÊNCIA	2,00	MESES
QUANTIDADE DE PARCELAS	10,00	
DATA DO PROTOCOLO	02/09/2022	
PREVISÃO ANUAL TR	1,00%	
PREVISÃO MENSAL TR	0,08%	
TAXA DE JUROS ANUAL	1,00%	
TAXA DE JUROS MENSAL	0,08%	

NÚMERO DA PARCELA	SALDO INÍCIO DO PERÍODO	PARCELA DO PERÍODO	TR	JUROS	PARCELA CORRIGIDA	SALDO FINAL DO PERÍODO
PARCELA 0						77.988,74
PARCELA 1	77.988,74	-	-	-	-	77.988,74
PARCELA 2	77.988,74	-	-	-	-	77.988,74
PARCELA 3	77.988,74	7.798,87	6,50	6,50	7.811,88	70.189,87
PARCELA 4	70.189,87	7.798,87	6,50	6,50	7.811,88	62.390,99
PARCELA 5	62.390,99	7.798,87	6,50	6,50	7.811,88	54.592,12
PARCELA 6	54.592,12	7.798,87	6,50	6,50	7.811,88	46.793,24
PARCELA 7	46.793,24	7.798,87	6,50	6,50	7.811,88	38.994,37
PARCELA 8	38.994,37	7.798,87	6,50	6,50	7.811,88	31.195,50
PARCELA 9	31.195,50	7.798,87	6,50	6,50	7.811,88	23.396,62
PARCELA 10	23.396,62	7.798,87	6,50	6,50	7.811,88	15.597,75
PARCELA 11	15.597,75	7.798,87	6,50	6,50	7.811,88	7.798,87
PARCELA 12	7.798,87	7.798,87	6,50	6,50	7.811,88	-
TOTAL					78.118,78	

POWER EXPERIENCE
SERVICOS DE
ENGENHARIA
ELETRICA :0163893
6000105

Assinado de forma digital
por POWER EXPERIENCE
SERVICOS DE ENGENHARIA
ELETRICA :01638936000105
Dados: 2023.01.17 17:02:47
-03'00'

MURILO LOPES
CAPPELLAZZO:
04451896908

Assinado de forma digital
por MURILO LOPES
CAPPELLAZZO:04451896
908
Dados: 2023.01.17
17:03:02 -03'00'

