

Manual do Usuário



ASSEMBLEX

SOLUÇÕES PARA RECUPERAÇÃO JUDICIAL



Através do e-mail cadastrado junto à Administração Judicial, você credor/procurador receberá todas as informações referentes a AGC, **bem como a sua senha de acesso à plataforma.**



Assembleia Geral de Credores

Olá CREDOR,

*Você foi habilitado para participar da Assembleia Geral de Credores da empresa **Teste S/A**, com início marcado para as **10:00 horas**.*

*O seu Crédito de **R\$ X,00**, foi classificado como **SUA CLASSE***

*Para registrar a sua presença e ter direito a voto, **acesse a Plataforma abaixo** e utilize os seguintes dados de acesso:*

<https://app.assemblex.com.br>

***Login:** SEU LOGIN*


***Senha:**SUA SENHA*

***Se tiver qualquer dúvida, fale conosco via chat!**
Localizado no canto inferior direito da Plataforma.*

*Atenciosamente,
Equipe Assemblex*



Tela de login do sistema.

 Assembleia: Assembleia Geral de Credores

Login

Nome de usuário ou email: *

Você pode fazer o login com seu nome de usuário ou endereço de email.

Senha: *

O campo senha diferencia maiúsculas de minúsculas.

Entrar

Solicitar nova senha

Caso tenha realizado o pré-cadastro com o Administrador Judicial e não tenha recebido a sua senha, ou tenha esquecido a mesma, clique no botão abaixo!

Solicitar senha

Caso não tenha realizado o pré-cadastro com o Administrador Judicial, por favor, entre em contato com o mesmo.





Após fazer o primeiro login, por segurança,
o Credor/Procurador é direcionado para uma tela de alteração de senha.

Minha conta

Para sua segurança, cadastre uma nova senha!

Informações da conta

ENDEREÇO DE EMAIL: *

credor@credor.com

SENHA:

...

Qualidade da senha: **Baixo**

CONFIRME A SENHA:

...

As senhas conferem: **Sim**

Recomendamos escolher uma senha que tenha ao menos seis caracteres. É bom incluir números, pontuação, maiúsculas e minúsculas.

Salvar



Caso o **credenciamento ainda não esteja aberto**, conforme horário informado no edital, o Credor/Procurador, é direcionado para uma tela em que lhe **mostra o tempo que falta para início do credenciamento**, assim como outros documentos importantes.

The screenshot shows the ASSEMBLEX web application interface for the 'Assembleia: Assembleia Geral de Credores'. The page features a header with the ASSEMBLEX logo and the title 'Assembleia: Assembleia Geral de Credores'. On the left, there is a section titled 'Documentos Importantes' containing three document links, each with an 'Acessar o Documento' button: 'Plano de Recuperação Judicial', 'Edital de Convocação', and 'Manual do Sistema Assembled'. The main content area displays the 'Início do Credenciamento' time as '18:46:44' on '9 de maio de 2020 - 11:59'. Below this, there is a message: 'Por favor, aguarde o horário de início do credenciamento e clique no botão abaixo:' followed by a large green 'Entrar' button. A 'Página Inicial' link is visible in the bottom right corner.



Se o credenciamento estiver aberto, conforme horário informado no edital, o Credor é direcionado para a tela de confirmação de presença.

Assembleia: Assembleia Geral de Credores

Confirmar presença para:
CREDOR

Confirmar

Aguardando...



Também estando o **credenciamento aberto**, conforme horário definido no edital, o **procurador** é direcionado para a **tela de confirmação de presença**. Onde pode verificar nesta tela todos os credores representados e seus respectivos créditos.

Confirmar presença para:

ADVOGADO

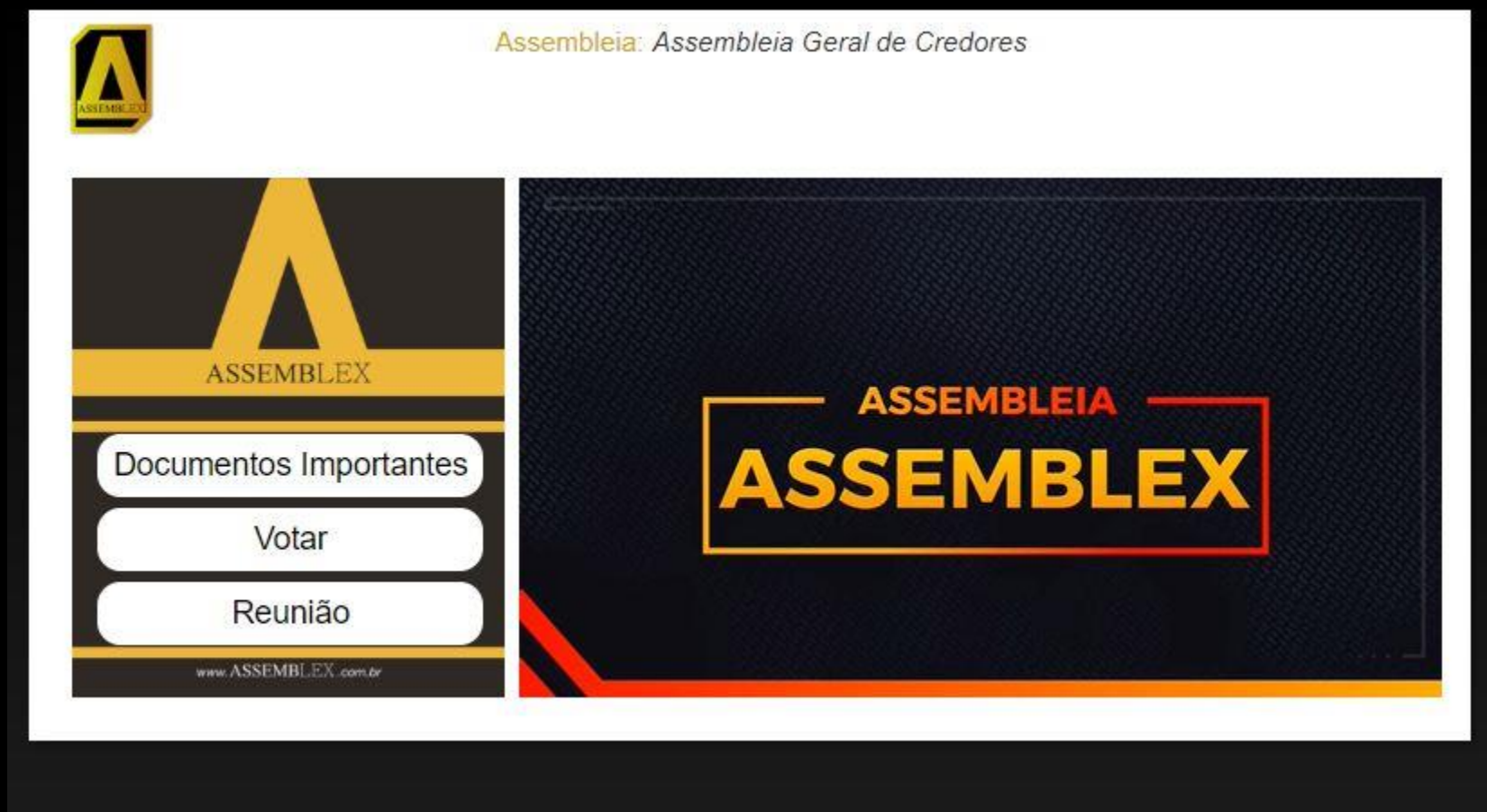
Representante dos Credores:

Nome	Classe	Créditos
CREDOR 1	Trabalhista	R\$ 1,00
CREDOR 2	Trabalhista	R\$ 1,00
CREDOR 3	Garantia Real	R\$ 1,00
CREDOR 5	Quirografário	R\$ 1,00
CREDOR 4	Garantia Real	R\$ 1,00
CREDOR 6	Quirografário	R\$ 1,00
CREDOR 7	Trabalhista	R\$ 1,00
CREDOR 8	Garantia Real	R\$ 1,00

Confirmar



Logo após credenciado você será **automaticamente direcionado** para a tela inicial do sistema, onde terá **o menu à sua esquerda** e a **transmissão da assembleia a sua direita**.





Exemplo da página “Documentos Importantes”.

The screenshot shows a web interface for ASSEMBLEX. At the top left is the ASSEMBLEX logo. To its right, the text reads "Assembleia: Assembleia Geral de Credores TESTE S/A.". In the top right corner, there is a button with a left-pointing arrow and the text "VOLTAR". The main content area is divided into two columns by a vertical line. The left column is titled "Documentos Importantes" and contains a box with the text "Manual da Assembleia Virtual" and a button labeled "Acessar o Documento". The right column is titled "Votos Registrados" and is currently empty. At the bottom right of the page, there is a link labeled "Página Inicial".




Clicar no dispositivo que estiver utilizando.

Escolha o seu dispositivo para ingressar na reunião!





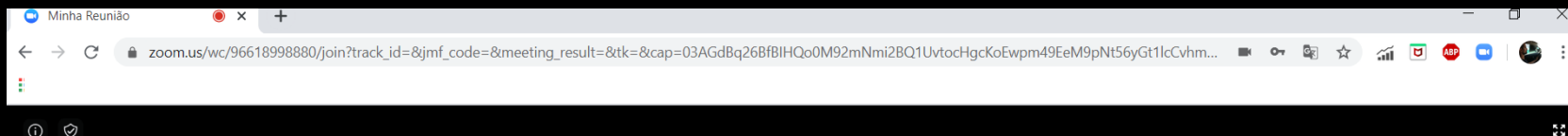
Se estiver em um computador, clique em “Entrar áudio por computador”.

 Áudio do Computador

Entrar áudio por computador



E entrará na assembleia.

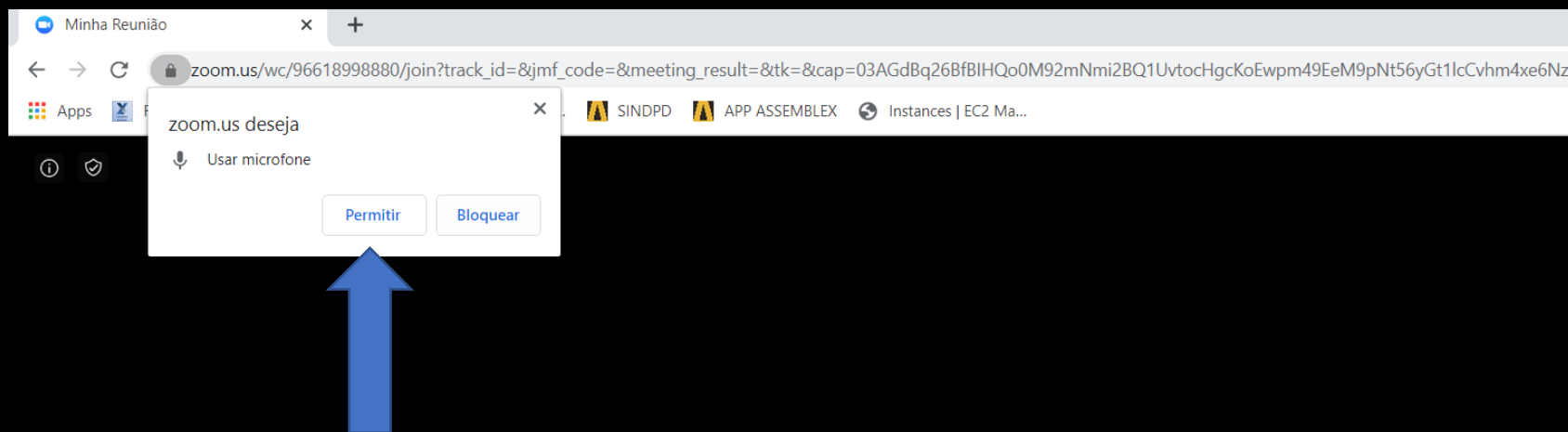


Assemblex LTDA





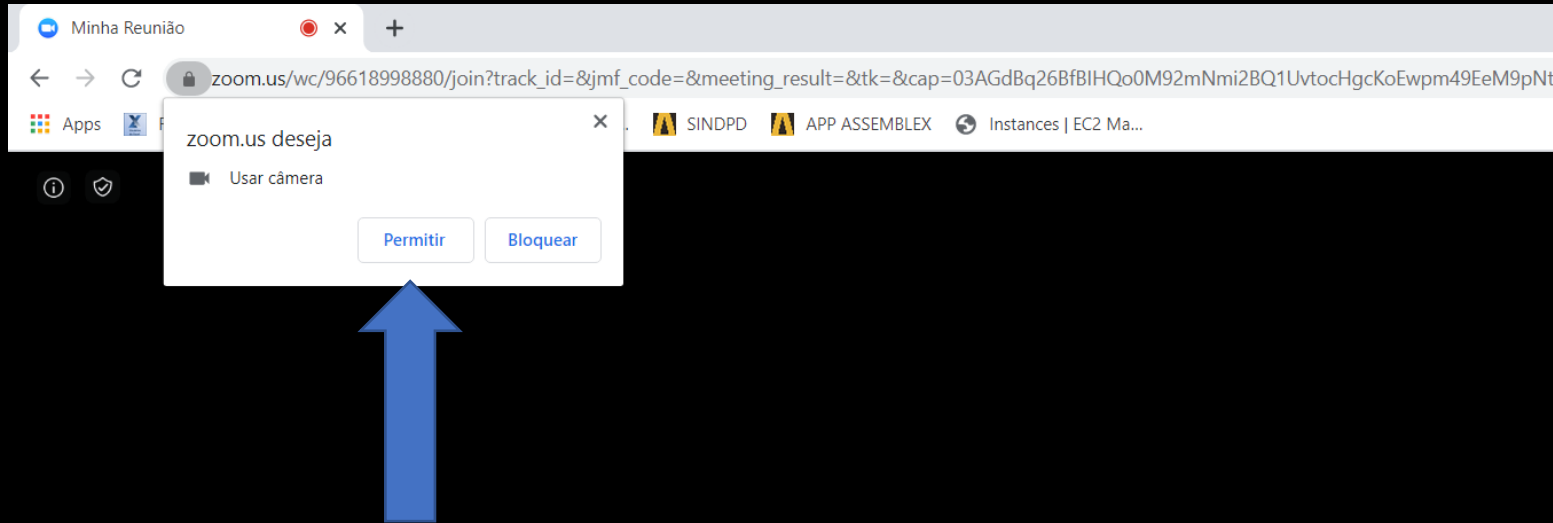
E então irá habilitar seu microfone.



Assemblex LTDA



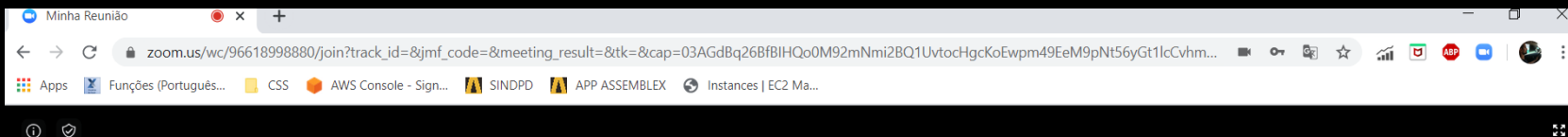
E sua câmera.



Assemblex LTDA



Ao finalizar o seu poder de fala, o Credor/Procurador, irá sair da reunião do zoom.
Ao sair da reunião o credor/procurador será automaticamente redirecionado para a página inicial.



Assemblex LTDA


Sair da Reunião



Manual do usuário



Se o dispositivo for um celular, basta clicar no ícone superior.





Basta seguir os passos a seguir.



Passo 1: Clique em ingressar com vídeo



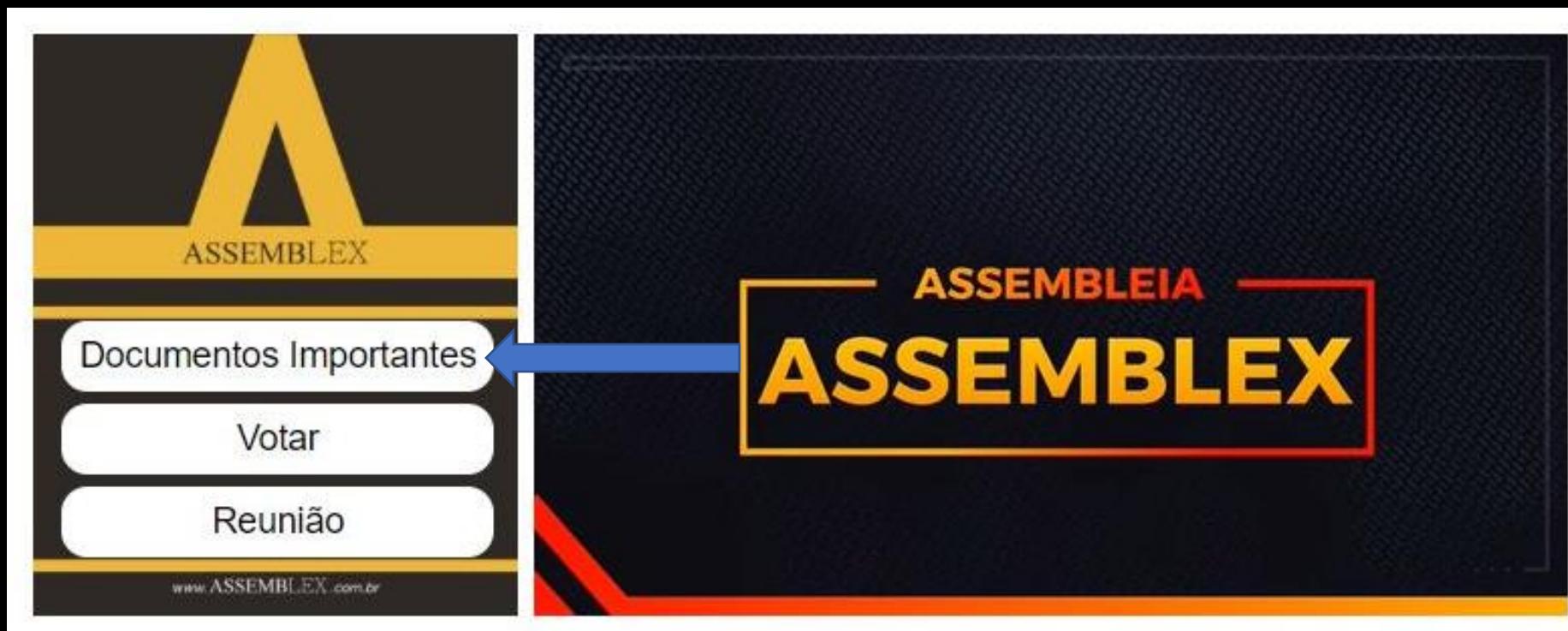
Passo 2: Aguarde o anfitrião liberar seu acesso.



Passo 3: Clique em Ligar usando áudio da internet



Feito os trabalhos de apresentação do plano e deliberações, a **Administração Judicial** autorizará a liberação da tela de votação que **pode ser acessada pelo botão “Votar”**.
(Antes da liberação da Administração Judicial, não é possível entrar na tela de votação).





CREADOR, você pode verificar a votação que está em pauta e confirmar seu voto, “Sim”, “Não” ou “Abstenção”

 *Assembleia: Assembleia Geral de Credores Nascimento e Rezende*
Votação: Você Aprova o Plano de Recuperação Judicial?

Nome:

Classe:

Você Aprova o Plano de Recuperação Judicial?



O PROCURADOR, pode verificar na parte superior o **total de credores que representa**, o número de **credores credenciados** na assembleia, ou seja, quem está apto a votar e o **número de votos já computados, seja pelo credor ou procurador**.

Votação para o Procurador:

ADVOGADO

Nº de credores	Credenciados	Votos computados
8	8	0



Os credores que já realizaram o voto, não aparecerão na listagem de votos do procurador. **O procurador deverá selecionar os credores e escolher o seu voto, “Sim”, “Não” ou “Abstenção”.**

Votação para o Procurador:
ADVOGADO

Nº de credores	Credenciados	Votos computados
8	8	0

Trabalhista Selecionar Todos

Nome	Créditos
<input type="checkbox"/> CREDOR 1	R\$ 1,00
<input type="checkbox"/> CREDOR 2	R\$ 1,00
<input type="checkbox"/> CREDOR 7	R\$ 1,00

Garantia Real Selecionar Todos

Nome	Créditos
<input type="checkbox"/> CREDOR 3	R\$ 1,00
<input type="checkbox"/> CREDOR 4	R\$ 1,00
<input type="checkbox"/> CREDOR 8	R\$ 1,00

Quirografário Selecionar Todos

Nome	Créditos
<input type="checkbox"/> CREDOR 5	R\$ 1,00
<input type="checkbox"/> CREDOR 6	R\$ 1,00

Você Aprova o Plano de Recuperação Judicial?

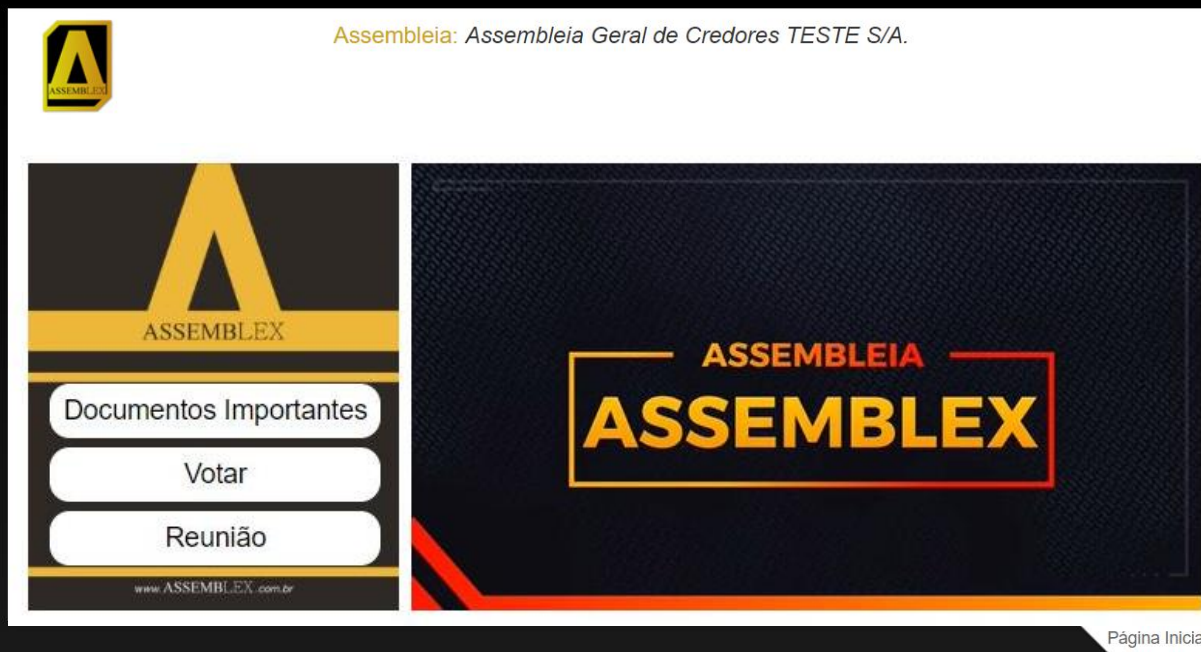
NÃO

ABSTENÇÃO

SIM



Após votar você é redirecionado para a tela inicial do sistema, onde será lido resultado da votação, e a ata da assembleia.



Ficou com
dúvida? Fale
conosco via chat!





ASSEMBLEX

SOLUÇÕES PARA RECUPERAÇÃO JUDICIAL

Tel: +55 (48) 9 9106 6401

Email: contato@assembledx.com.br

Av. Rio Branco, 404, Torre II - Sala 1203 -

Florianópolis/SC

CEP:88015-204