



Julho/2023

RELATÓRIO INICIAL

L.T. FERNANDES CONSTRUÇÃO E PAVIMENTAÇÃO EIRELI



Administradora Judicial
rjlfmendes@valorconsultores.com.br

RECUPERAÇÃO JUDICIAL N. 0003525-64.2023.8.16.0130
1ª VARA CÍVEL DA COMARCA DE PARANAVAÍ/PR



SUMÁRIO

1. Glossário Online.....	4	5.5. Imobilizado.....	25
2. Considerações Iniciais.....	5	5.6. Investimentos.....	26
3. Cronograma Processual.....	7	6. Análise de Resultados.....	27
4. Sobre a Recuperanda.....	9	6.1. Análise do Faturamento.....	28
4.1. Mercado de Atuação.....	9	6.2. Índices de Liquidez.....	29
4.2. Ativos Essenciais.....	13	7. Endividamento.....	30
4.3. Constatação das Condições de Funcionamento	14	7.1. Endividamento Total.....	30
4.4. Quadro Funcional.....	16	8. Fluxo de Caixa (Método Direto).....	31
4.5. Fotos da Vistoria.....	18	8.1. Principais Fontes de Entrada.....	31
5. Informações Financeiras.....	20	8.2. Principais Saídas.....	32
5.1. Balanço Patrimonial Consolidado.....	20	9. Considerações Finais.....	33
5.2. Contas a Receber.....	22		
5.3. Contas a Pagar.....	23		
5.4. Estoques.....	24		



1. GLOSSÁRIO ONLINE

www.valorconsultores.com.br

Para consulta do glossário *online* referente às informações operacionais e financeiras delineadas no presente Relatório Mensal de Atividades, acesse o *link* <https://www.valorconsultores.com.br/modelos>.



2. CONSIDERAÇÕES INICIAIS

O administrador judicial é órgão auxiliar da justiça e de confiança do juiz, que, ao assumir as suas funções, compromete-se a bem e fielmente desempenhar o cargo, com as responsabilidades a ele inerentes. Mais especificamente na Recuperação Judicial, seu principal dever consiste em fiscalizar as atividades da empresa devedora e o cumprimento do plano de recuperação judicial, com a apresentação ao Juízo, para juntada aos autos, de relatório inicial e mensal das atividades (RMA) do devedor.

O Relatório Inicial, tal qual o presente, visa descrever a atividade empresarial e seus segmentos, e a composição societária e funcional, assim como indicar a abrangência da operacionalização da sociedade empresária. Em suma, apresenta informações gerais e preliminares que marcam o início do estado da empresa no processo recuperacional, servindo de base comparativa para os relatórios mensais subsequentes.



O RMA, por sua vez, também reúne e sintetiza informações processuais, operacionais e financeiras da empresa obtidas dentro do período mensal, com o objetivo de trazer ao juiz, credores e aos demais interessados um relato transparente e objetivo dos principais fatos ocorridos com a companhia no período analisado.

As informações apresentadas nos relatórios são baseadas em dados contábeis, financeiros e operacionais apresentados pela Recuperanda, sob as penas do art. 171 da LRE, os quais não foram objeto de exame independente ou de procedimento de auditoria, de forma que a AJ não pode garantir ou afirmar a correção, a precisão ou que as informações prestadas pela Recuperanda estejam completas e apresentem todos os dados relevantes, mas que passam por uma análise de conformidade em face dos demais elementos de informação coletados pela AJ, já que através do acompanhamento mensal das atividades e informações contábeis e financeiras da Recuperanda poder-se-á atestar a veracidade dos dados.

As informações ora relatadas também são coletadas pela AJ em vistorias na empresa e reuniões com seus representantes, além das informações juntadas pela Recuperanda no processo.

Os principais documentos e informações atualizadas acerca da Recuperação Judicial também podem ser consultados no endereço eletrônico da Administradora Judicial em: <https://www.valorconsultores.com.br/processo/134/fernandes-construcao-pavimentacao-eireli>.

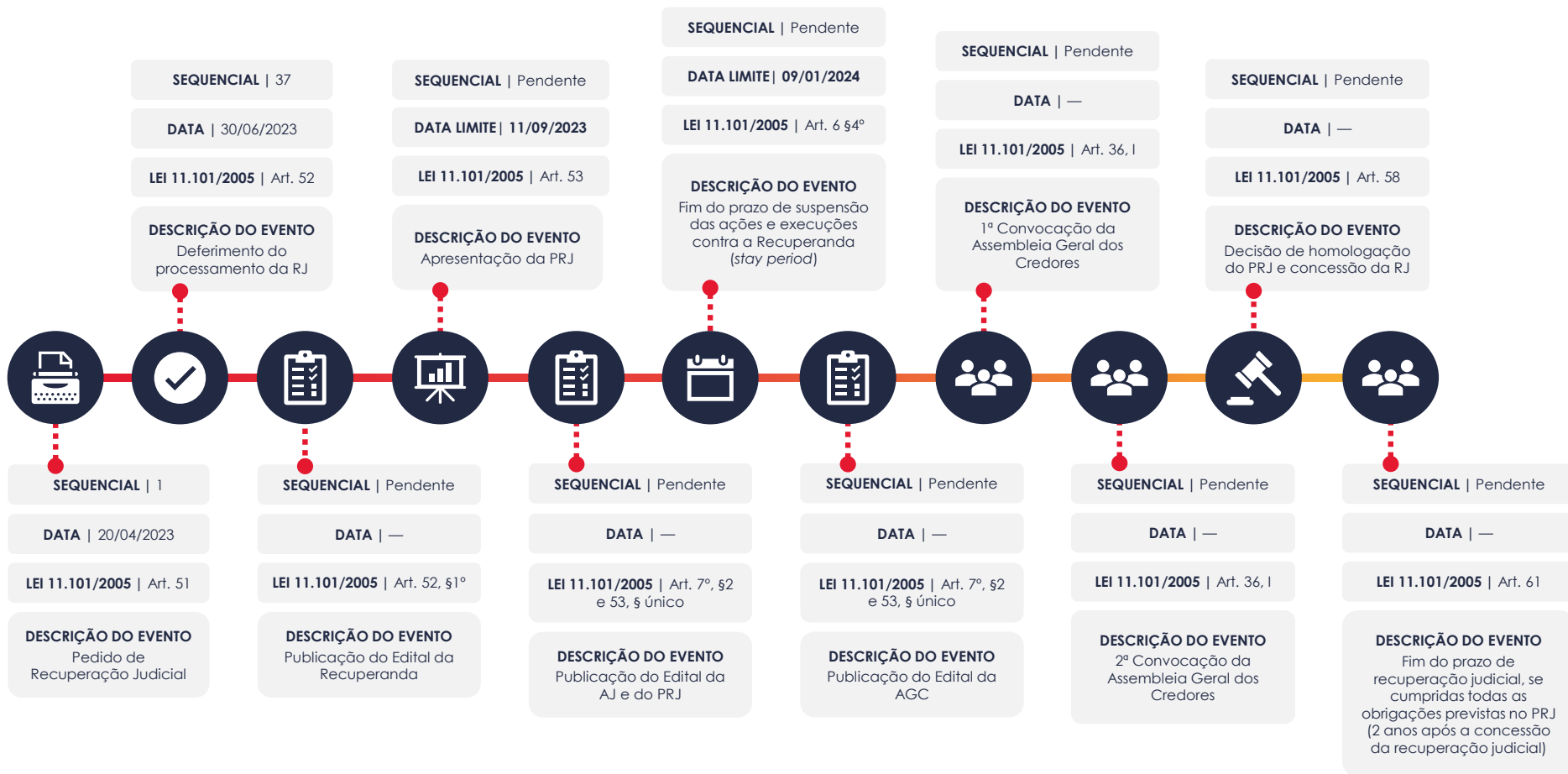


3. CRONOGRAMA PROCESSUAL



www.valorconsultores.com.br





4. SOBRE A RECUPERANDA

4.1. Mercado de Atuação

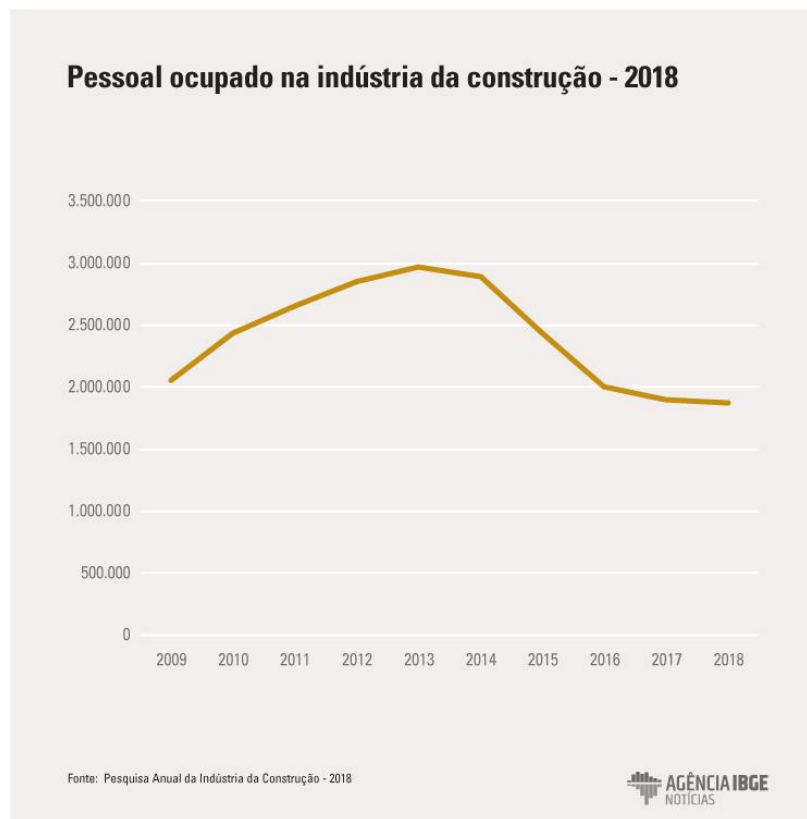
De acordo com a narrativa extraída da Petição Inicial, mov. 1.1, e das Certidão da Junta Comercial do Paraná, mov. 1.34, a empresa L. T. FERNANDES CONSTRUÇÃO E PAVIMENTAÇÃO LTDA atua no ramo da construção de edifícios e loteamentos, pavimentação e obras públicas, desde o ano de 1980, com principal enfoque na elaboração e execução de projetos de construção civil de edificações, possuindo histórico de atuação em obras de infraestrutura nos Estados do Paraná, São Paulo, Mato Grosso do Sul e Santa Catarina.

Segundo esclarecimentos prestados, a crise econômico-financeira enfrentada tem origem predominante no desacerto comercial ocorrido com uma de suas principais fornecedoras de mão-de-obra e de materiais para construção civil desde meados de 2015, a empresa TECVERDE ENGENHARIA S/A.



Nesse passo, coincidentemente, no ano de 2018, além da impossibilidade de participar de processos licitatórios em razão da inscrição do seu nome no cadastro de inadimplentes em decorrência do desacordo mencionado, o ano também não foi um período prospero para a indústria da construção, tendo uma queda de cerca de 3,2% (deflacionado pelo INPC) no valor dos salários, retiradas e outras remunerações quando comparado com o ano anterior (2017).

Os resultados da [Pesquisa Anual da Indústria da Construção \(PAIC\)](#)¹ revelaram também uma queda de 1,7% no número de pessoas ocupadas na indústria da construção em 2018. Observe:



1. Agência IBGE Notícias, No 5º ano de queda, setor da construção ocupa 1,9 milhão de pessoas em 2018. 27/05/2020. Disponível em: <https://shre.ink/construcao2018>.



Somado a isso, a Recuperanda também declarou ter sofrido impactos com as restrições sanitárias implementadas em decorrência da pandemia da COVID-19, tendo em vista que, embora tenha conseguido angariar uma nova obra pública no Hospital Regional do Município de Pitanga/PR, tal construção teve que ficar paralisada por um período e, quando retomada em janeiro de 2023, os preços dos materiais já haviam dobrado de custo, com necessidade de readequação do valor da obra.

Entretanto, pelo que se observa de pesquisas técnicas, o setor da construção civil tem sido um dos melhores recrutadores de mão de obra em meio à crise. Uma hipótese levantada para justificar esse fenômeno, publicada no G1, é a de que com a pandemia "as pessoas ficaram mais em casa e perceberam a importância da residência e o quanto uma estrutura de convívio boa é saudável e gera conforto"².

2. G1 Sorocaba e Jundiá, Empregos Gerados Pelo Setor de Construção Civil Crescem Durante a Pandemia. 08/03/2022. Disponível em: <https://shre.ink/empregospandemia>

3. Agência Câmara Brasileira da Indústria da Construção (CBIC). Indústria da Construção Prevê Crescimento de 2,5% em 2023. 14/12/2022. Disponível em: <https://cbic.org.br/industria-da-construcao-preve-crescimento-de-25-em-2023/>

Ademais, de acordo com os dados divulgados pela Câmara Brasileira da Indústria da Construção (CBIC)³ o setor da construção civil deve crescer 2,5% em 2023. Os dados avaliados no relatório emitido demonstram que, no último biênio (2021/2022), o setor avançou 17,7% ante 8,2% da economia nacional.

Nesse sentido, foi publicado pelo IBGE o seguinte gráfico:

Em 2023, Construção Civil crescerá acima da economia nacional pelo terceiro ano consecutivo.



Os números mostram que a atividade do setor tem se desenvolvido de forma satisfatória, superando, inclusive, o período pré-pandemia⁴. Veja:

Em 22 meses, Construção Civil gerou mais de meio milhão de novas vagas com carteira assinada.



Fonte: Novo Caged/Ministério do Trabalho.
(*) Dados com ajustes.

Assim, em que pese todas as adversidades já enfrentadas, o setor de atuação da Recuperanda se mostra próspero e com boas projeções.

4. Agência Câmara Brasileira da Indústria da Construção (CBIC). Indústria da Construção Prevê Crescimento de 2,5% em 2023. 14/12/2022. Disponível em: <https://cbic.org.br/industria-da-construcao-preve-crescimento-de-25-em-2023/>



4.2. Ativos Essenciais

Conforme extrai-se da narrativa da Exordial e dos documentos apresentados pela Recuperanda, não há, ao menos a princípio, especificação de ativos a serem declarados como essenciais às atividades administrativas e operacionais da empresa requerente pelo d. Juízo Recuperacional.

Como pontuado na vistoria realizada em 28/04/2023 (vide Termo de Diligência juntado ao mov. 19.3), o imóvel onde está estabelecida a sede administrativa da Recuperanda é locado, enquanto que, em relação aos bens móveis (vide relação de mov. 1.44), a empresa basicamente possui betoneiras e ferramentas para realização de obras de licitação.



4.3. Constatação das Condições de Funcionamento

As informações que subsidiam o presente relatório foram coletadas pelo representante da AJ, Cleverson Marcel Colombo, através de vistorias *in loco* realizadas na sede da empresa, localizada em Paranaíba/PR, e na obra de construção do Hospital Regional de Pitanga/PR, nos dias 05 e 10/07/2023, respectivamente, contando com a participação do sócio proprietário Luiz Tadeu Fernandes na cidade de Paranaíba/PR e com a engenheira civil Samanta Gregório na cidade de Pitanga/PR.

Na visita à sede da empresa, local onde funciona a área administrativa da engenharia, a Administradora Judicial constatou seu normal funcionamento, estando ali trabalhando 05 (cinco) funcionários, além do sócio proprietário da empresa, conforme consta nas fotos adiante colacionadas.

Na ocasião da reunião junto ao sócio proprietário, questionado quanto às atividades operacionais da empresa, declarou estar em andamento a execução das obras do hospital na cidade de Pitanga/PR, da qual a Recuperanda foi vencedora de licitação.



Informou, também, que na data de 05/07/2023 teve a confirmação do recebimento de parte dos valores decorrentes da medição pelo Ministério da Saúde, na ordem de R\$ 955.000,00 (novecentos e cinquenta e cinco mil reais), sendo devido ainda o pagamento de cerca de R\$ 300.000,00 (trezentos mil reais) referente à última medição. Estes recursos, na prática, segundo o sócio, devem ser dimensionados para os próximos 3 (três) meses, seja para pagamento de folha, seja para compra de materiais destinados à execução de obras.

Ademais, explicou que embora a obra contemple valor superior a R\$ 30.000.000,00 (trinta milhões de reais), a liberação dos recursos depende de pendência burocrática a ser resolvida pelo Ministério da Saúde, sendo comum os atrasos, os quais geram impacto no fluxo da obra, isto porque, a empresa não possui uma sobra de caixa para arcar com os custos, sendo a referida obra a única fonte atual de receitas da Recuperanda.

No tocante a novas atividades, noticiou que venceu uma licitação para construção de uma escola em Paranaíba/PR ao patamar de R\$ 13.000.000,00 (treze milhões de reais).

Com relação à obra de construção do Hospital Regional de Pitanga/PR, a AJ constatou diversos trabalhadores em serviços de construção, tanto no 3º (terceiro) piso, quanto no subsolo, local onde seria iniciada a concretagem, já contando com caminhão betoneira no local.

Foi constatada também a existência de uma área técnica, um almoxarifado com itens para construção, como madeiras e ferro, os quais são utilizados na obra.

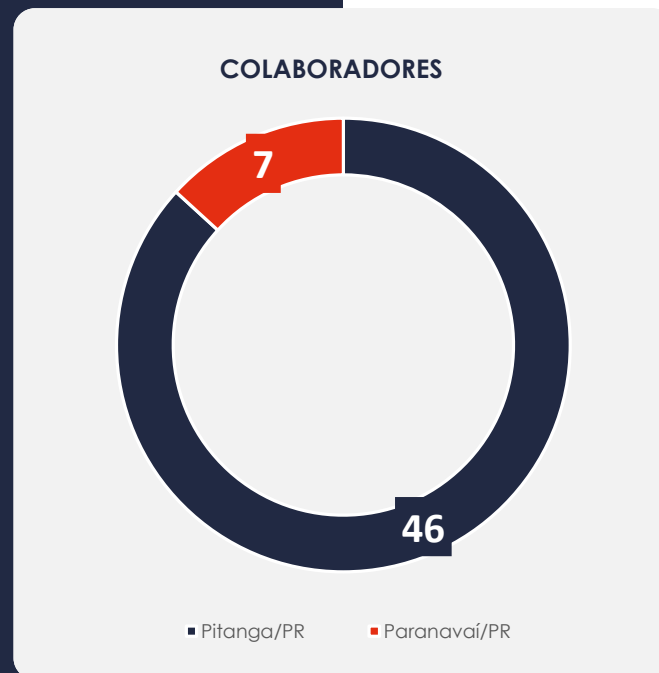
Por fim, quanto ao tempo para término da obra, a engenheira civil responsável indicou ser de cerca de 30 (trinta) meses à frente, ressalvando que o prazo pode sofrer alterações caso ocorram atrasos na liberação de verbas.



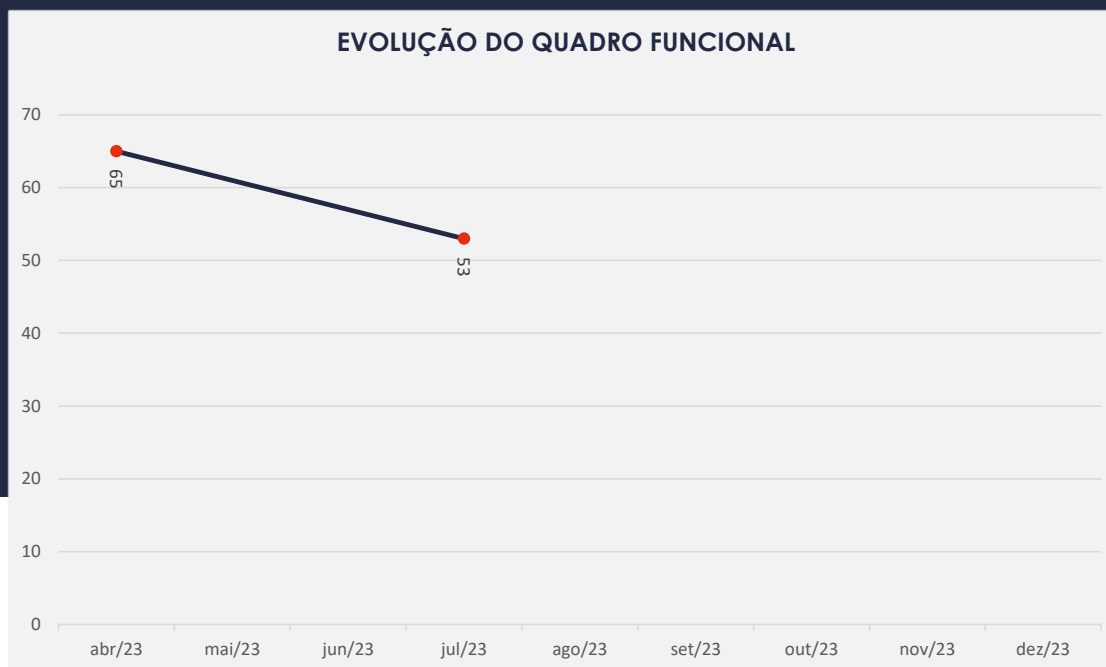
4.4. Quadro Funcional

Pelas informações prestadas na vistoria do mês em apreço, com controle manual através de cartões-ponto, os salários dos colaboradores são pagos com regularidade, sobretudo através da entrada dos recursos obtidos com as licitações.

Quanto à sua composição, embora sempre ocorra rotatividade, conforme relação de funcionários em anexo a Recuperanda conta, atualmente, com 53 (cinquenta e três) funcionários, estando 46 (quarenta e seis) deles na cidade de Pitanga/PR e 07 (sete) na cidade de Paranaíba/PR, conforme ilustrado ao lado:



O comparativo que demonstra o progresso do quadro de funcionários da Recuperanda ao longo tempo, desde o seu pedido de Recuperação Judicial (mov. 27.14) até os dias atuais, está estampado pelo gráfico abaixo:



4.5. Fotos da Vistoria

Sede Administrativa
Paranavaí/PR



4.5. Fotos da Vistoria

Obra Hospital
Pitanga/PR



5. INFORMAÇÕES FINANCEIRAS

5.1. Balanço Patrimonial Consolidado

Apresentamos ao lado os dados da composição dos Ativos e Passivos e suas variações no acumulado dos anos 2021, 2022, e, até março de 2023.

www.valorconsultores.com.br

BALANÇO PATRIMONIAL	2021	AV	2022	AV	mar/23	AV	AH
ATIVO							
Ativo Circulante							
Caixa e Equivalentes a Caixa	298.977	7,3%	648.836	16,3%	535.427	11,7%	-17,5%
Créditos	0	0,0%	0	0,0%	649.999	14,2%	0,0%
Adiantamentos	3	0,0%	0	0,0%	35.368	0,8%	0,0%
Tributos a Compensar/Recuperar	73.635	1,8%	95.862	2,4%	103.618	2,3%	8,1%
Estoques	3.589.129	87,8%	3.124.373	78,3%	3.124.373	68,3%	0,0%
Despesas do Exercício Seguinte	1.911	0,0%	0	0,0%	0	0,0%	0,0%
Total do Ativo Circulante	3.963.654	96,9%	3.869.071	96,9%	4.448.785	97,3%	15,0%
Ativo Não Circulante							
Investimentos	7.988	0,2%	8.618	0,2%	8.618	0,2%	0,0%
Imobilizado	118.216	2,9%	114.920	2,9%	114.569	2,5%	-0,3%
Total do Ativo Não Circulante	126.204	3,1%	123.538	3,1%	123.188	2,7%	-0,3%
TOTAL DO ATIVO	4.089.859	100,0%	3.992.610	100,0%	4.571.973	100,0%	14,5%

20

BALANÇO PATRIMONIAL	2021	AV	2022	AV	mar/23	AV	AH
PASSIVO							
Passivo Circulante							
Empréstimos e Financiamentos	7.451	0,2%	0	0,0%	0	0,0%	0,0%
Fornecedores	1.392.170	34,0%	1.415.890	35,5%	1.657.539	36,3%	17,1%
Obrigações Sociais e Trabalhistas	70.000	1,7%	41.679	1,0%	54.463	1,2%	30,7%
Obrigações Tributárias	87	0,0%	37.927	0,9%	12.017	0,3%	-68,3%
Outras Obrigações	220.000	5,4%	14.480	0,4%	0	0,0%	-100,0%
Total do Passivo Circulante	1.689.708	41,3%	1.509.975	37,8%	1.724.019	37,7%	14,2%
Passivo Não Circulante							
Obrigações Tributárias LP	156.095	3,8%	116.292	2,9%	116.292	2,5%	0,0%
Total do Passivo Não Circulante	156.095	3,8%	116.292	2,9%	116.292	2,5%	0,0%
Patrimônio Líquido							
Capital Social	2.000.000	48,9%	2.000.000	50,1%	2.000.000	43,7%	0,0%
Lucros e/ou Prejuízos Acumulados	2.459.935	60,1%	1.626.917	40,7%	1.728.071	37,8%	6,2%
Lucros/Prejuízo do Exercício	-833.018	-20,4%	101.153	2,5%	365.319	8,0%	261,2%
Ajustes de Exercícios Anteriores	-1.382.861	-33,8%	-1.361.728	-34,1%	-1.361.728	-29,8%	0,0%
Total do Patrimônio Líquido	2.244.057	54,9%	2.366.342	59,3%	2.731.662	59,7%	15,4%
TOTAL DO PASSIVO	4.089.859	100,0%	3.992.610	100,0%	4.571.973	100,0%	14,5%

www.valorconsultores.com.br

Ativo: Nota-se que o ativo apresentou uma alta de R\$ 579 mil de 2022 até março de 2023, tendo a principal movimentação ocorrida na conta Créditos que sozinha aumentou R\$ 649 mil.

Passivo: Ao tratar do passivo observa-se um acréscimo do seu saldo em R\$ 214 mil, tendo como principal responsável a conta Fornecedores que aumentou R\$ 241 mil.

Patrimônio Líquido: O patrimônio líquido da Empresa demonstra um saldo positivo de R\$ 2,7 milhões, onde observa-se que até março de 2023 houve um lucro acumulado de R\$ 365 mil.

21

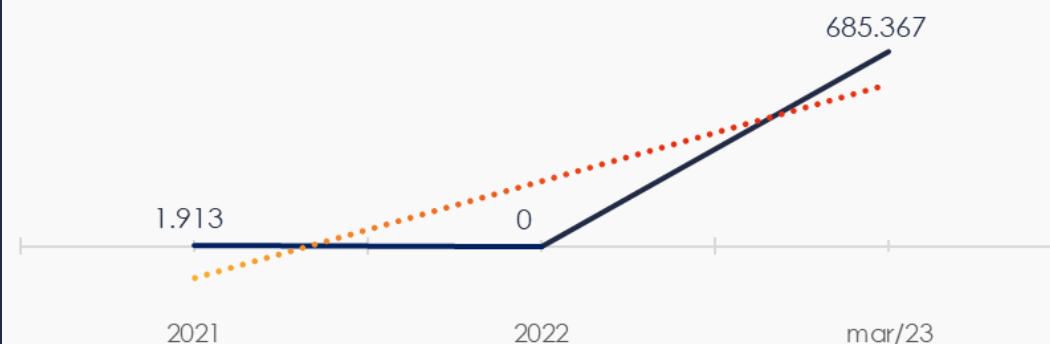


5.2. Contas a Receber

Os valores de Contas a Receber com vencimentos a curto prazo, está composto principalmente por Outros Créditos que totalizam 94,8% do saldo de R\$ 685 mil, onde segundo a Recuperanda trata-se de créditos diversos.

Por fim, nota-se que a empresa não apresenta créditos a receber no longo prazo.

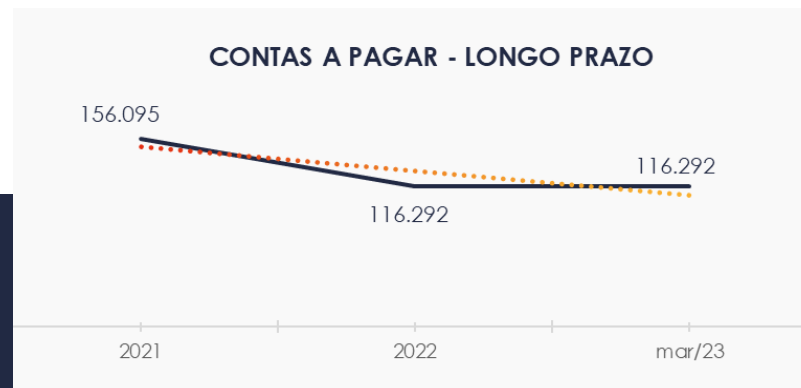
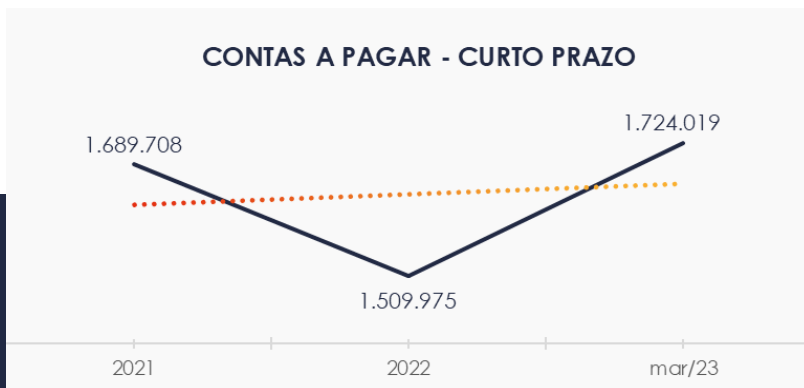
CONTAS A RECEBER - CURTO PRAZO



5.3. Contas a Pagar

As contas a pagar da empresa demonstram em março de 2023 o saldo de R\$ 1,7 milhão. O maior volume deste grupo está descrito como Fornecedores, equivalente a 96,1%, onde segundo as Recuperandas trata-se de valores devidos principalmente a empresa "TECVERDE ENGENHARIA S.A.".

Os valores a pagar devidos a longo prazo, conforme pode ser observado no gráfico abaixo demonstrou saldo de R\$ 116 mil, sendo observado que este volume se trata exclusivamente de Obrigações Tributárias.



5.4. Estoques

O saldo dos estoques finalizaram em R\$ 3,1 milhões em março de 2023 e não sofreu nenhuma alteração desde o final de 2022. Nota-se que o volume do grupo se resume apenas a Material de Consumo.

Segue ao lado um gráfico que demonstra as oscilações ocorridas ano a ano.



5.5. Imobilizado

No mês de março/2023, este grupo apresentou saldo de R\$ 725 mil, sendo sua maior parte referente a Máquinas e Equipamentos, respectivamente 71,1%.

Nota-se que a Recuperanda não apresenta ativo intangível.

Apresenta-se ao lado um quadro com a composição demonstrativa do Imobilizado:

IMOBILIZADO	2021	2022	mar/23	AV	Varição
Imóveis	80.000	80.000	80.000	11,0%	0
Máquinas e Equipamentos	516.000	516.000	516.000	71,1%	0
Móveis e Utensílios	17.751	17.751	17.751	2,4%	0
Computadores e Periféricos	2.000	2.000	2.000	0,3%	0
Veículos	110.096	110.096	110.096	15,2%	0
(-) Depreciação Acumulada	-607.631	-610.927	-611.278	-84,2%	-351
TOTAL	725.847	725.847	725.847	100,0%	0



5.6. Investimentos

Composto apenas pela conta "Investimentos Permanentes", o grupo não apresentou movimentações de 2022 até março de 2023, mantendo um saldo de R\$ 8 mil.



6. ANÁLISE DE RESULTADOS

Com base nas demonstrações financeiras disponibilizadas pela empresa até o momento, foi analisada a demonstração de resultado da Recuperanda até o mês de março 2023, demonstrando que no referido período as empresas apresentaram um líquido de 36,7% sobre seu faturamento, ou seja, R\$ 365 mil.

www.valorconsultores.com.br

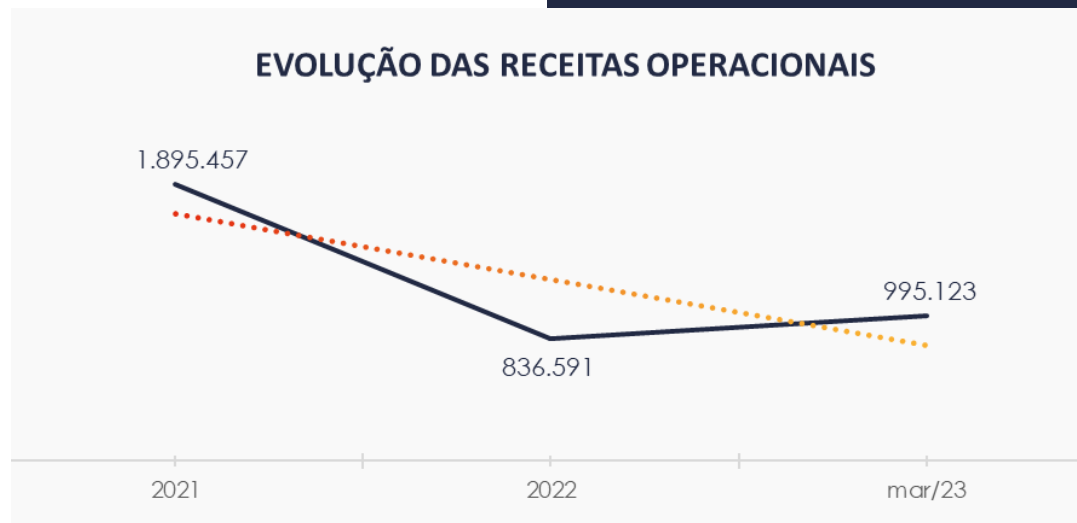
DRE	2021	AV	2022	AV	mar/23	AV	AH
RECEITAS OPERACIONAIS BRUTAS	1.895.457	100,0%	836.591	100,0%	995.123	100,0%	18,9%
(-) Deduções das receitas	-82.120	-4,3%	-39.009	-4,7%	-46.771	-4,7%	19,9%
(=) Receitas líquidas	1.813.338	95,7%	797.583	95,3%	948.352	95,3%	18,9%
(-) Custos das Vendas e Serviços	-1.768.917	-93,3%	-648.051	-77,5%	-474.260	-47,7%	-26,8%
(=) Lucro bruto	44.420	2,3%	149.531	17,9%	474.092	47,6%	217,1%
(-) Despesas operacionais	-805.766	-42,5%	-23.765	-2,8%	-80.196	-8,1%	237,5%
(=) EBITDA	-761.346	-40,2%	125.767	15,0%	393.897	39,6%	213,2%
(-) Depreciação e amortização	0	0,0%	0	0,0%	0	0,0%	0,0%
(-) Encargos financeiros líquidos	-29.041	-1,5%	-5.139	-0,6%	-3.926	-0,4%	-23,6%
(=) Resultado antes do RNO	-790.387	-41,7%	120.628	14,4%	389.971	39,2%	223,3%
(+ / -) RNO	0	0,0%	0	0,0%	0	0,0%	0,0%
(=) Resultado antes do IR e CS	-790.387	-41,7%	120.628	14,4%	389.971	39,2%	223,3%
(-) IR e CS	-42.631	-2,2%	-19.474	-2,3%	-24.651	-2,5%	26,6%
(=) RESULTADO LÍQUIDO DO EXERCÍCIO	-833.018	-43,9%	101.153	12,1%	365.319	36,7%	261,2%

27



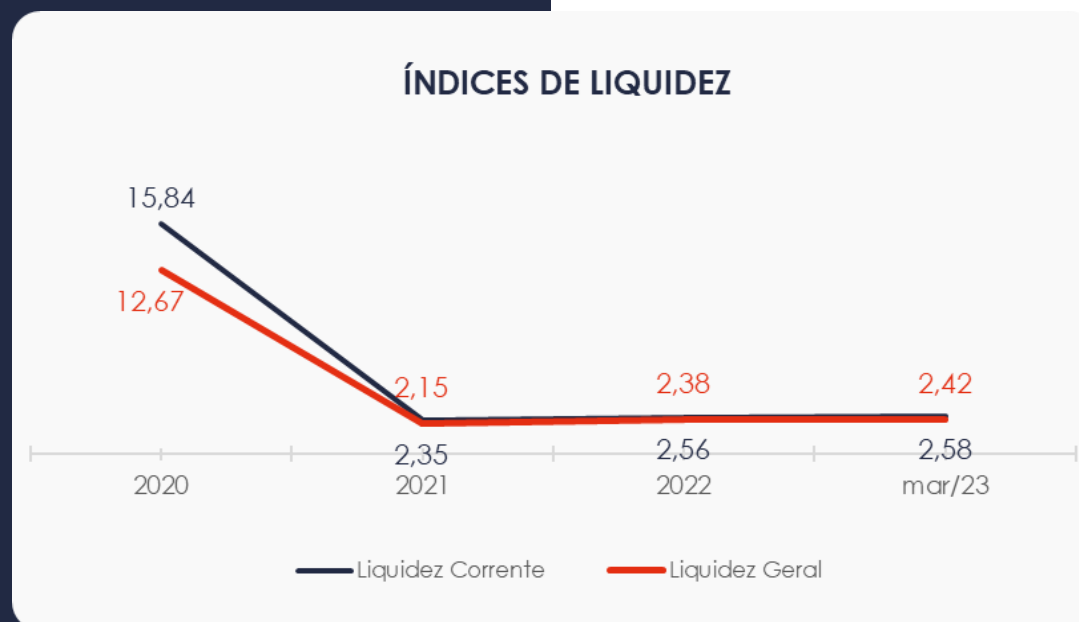
6.1. Análise de Faturamento

A seguir apresentamos o quadro de obtenção de receitas, onde pode-se constatar as oscilações ocorridas no período, demonstrando no ano de 2023 uma receita na ordem de R\$ 995 mil, advindo de prestações de serviços, maior comparativamente ao ano 2022.



6.2. Índices de Liquidez

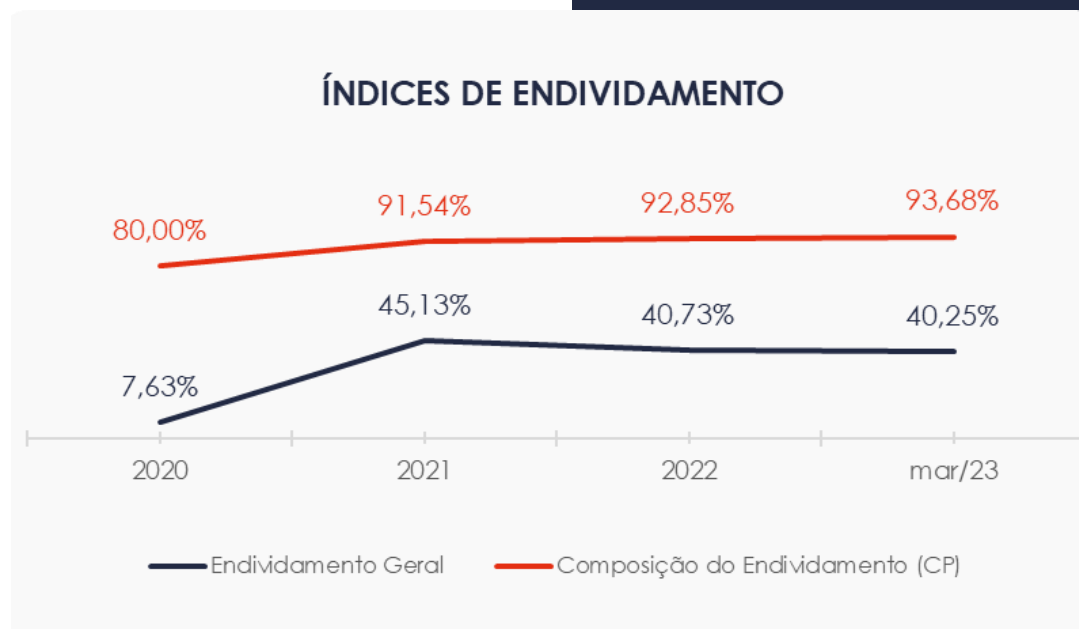
Os índices de liquidez avaliam a capacidade financeira de uma empresa satisfazer as obrigações assumidas com terceiros e conforme visualizado o índice de liquidez geral da Recuperanda apresentou oscilação de 2020 a 2021, já no ano subsequente não houve grandes variações, apresentando o valor de **R\$ 2,42** no acumulado de 2023, portanto, a sociedade empresária **dispunha** de ativos suficientes para o pagamento das suas dívidas com vencimento a curto e longo prazos, uma vez que a capacidade de pagamento era de **R\$ 2,42** para cada **R\$ 1,00** de dívida.



7. ENDIVIDAMENTO

7.1. Endividamento Total

No referido ano de análise o endividamento da empresa totalizou R\$ 1,8 milhão, sendo 40,25% registrado a curto prazo. Observa-se também que houve uma pequena redução na composição do endividamento, tendo as dívidas vincendas a curto prazo passado de 40,73% para 40,25%, em março de 2023.



8. FLUXO DE CAIXA

Para melhor compreensão apresenta-se a seguir a demonstração do fluxo de caixa da empresa Recuperanda, realizada pelo método direto, a 2021, 2022, e 2023, até março.

www.valorconsultores.com.br

DEMONSTRAÇÃO DO FLUXO DE CAIXA	2021	2022	mar/23
ATIVIDADES OPERACIONAIS			
Movimentação de clientes a receber	2.392.676	836.591	345.124
Movimentação de outros créditos	11.778	-20.314	-43.124
Movimentação de fornecedores	-486.501	-159.575	-232.611
Movimentação de tributos	-22.919	-60.446	-97.331
Movimentação de despesas e outras obrig.	-680.805	-262.745	-85.817
Fluxo das atividades operacionais	1.214.229	333.512	-113.760
ATIVIDADES DE INVESTIMENTOS			
Movimentação de investimentos	510	-630	0
Movimentação de imobilizado	36.438	3.296	351
Movimentação de intangível	0	0	0
Fluxo das atividades de investimentos	36.948	2.666	351
ATIVIDADES DE FINANCIAMENTOS			
Movimentação de empr. e financ.	-60.665	-7.451	0
Fluxo das atividades de financiamento	-60.665	-7.451	0
ATIVIDADES DE CREDITORES RJ			
Movimentação de credores RJ	0	0	0
Fluxo das atividades de credores RJ	0	0	0
ATIVIDADES DE PATRIMÔNIO LÍQUIDO			
Movimentação de patrimônio líquido	-1.382.861	21.132	-0
Fluxo das atividades de patrimônio líquido	-1.382.861	21.132	-0
Varição líquida do caixa	-192.348	349.859	-113.409

31



8.1. Principais Fontes de Entrada

As principais fontes de entrada de receita no período foram relacionadas com o recebimento de clientes que totalizou R\$ 345 mil.

8.2. Principais Saídas

Os movimentos de saídas que contribuíram para saldo negativo foram as baixas de outros créditos, pagamento de fornecedores, tributos e outras obrigações, tendo totalizado no período uma saída de caixa de R\$ 458 mil.



9. CONSIDERAÇÕES FINAIS

O presente Relatório tem por objetivo trazer um resumo sintético do pedido de Recuperação Judicial, os atos processuais até então praticados, bem como uma análise sintética da situação econômico-financeira da Recuperanda, que está sendo e será avaliada, mensalmente, por esta Administradora Judicial, no decorrer do curso do presente processo, considerando informações coletadas junto aos representantes da sociedade empresária, documentos existentes nos autos e fornecidos por ela, além das diligências realizadas pela Administradora Judicial.

Sendo o que tínhamos para o momento, nos colocamos à disposição deste D. Juízo, credores, Ilustre Membro do Ministério Público e demais interessados para quaisquer informações complementares.





MARINGÁ/PR

Av. Duque de Caxias, nº 882
Edifício New Tower Plaza
Torre II, 6º Andar, Sala 603
Zona 07 - CEP 87020-025

+55 44 3041-4882

CURITIBA/PR

Av. Cândido de Abreu, nº 470
Edifício Neo Business
14º Andar, Conjunto 1407
Centro Cívico - CEP 87020-025

+55 41 3122-2060

SÃO PAULO/PR

Av. Paulista, nº 2300
Edifício São Luís Gonzaga
Andar Pilotis
Bela Vista - CEP 01310-300

+55 11 2847-4958



Documento assinado digitalmente, conforme MP nº 2.200-2/2001, Lei nº 11.419/2006, resolução do Projudi, do TJPR/OE
Validação deste em <https://projudi.tjpr.jus.br/projudi/> - Identificador: PJT5B WQ9MF PUET7 3R4FB